

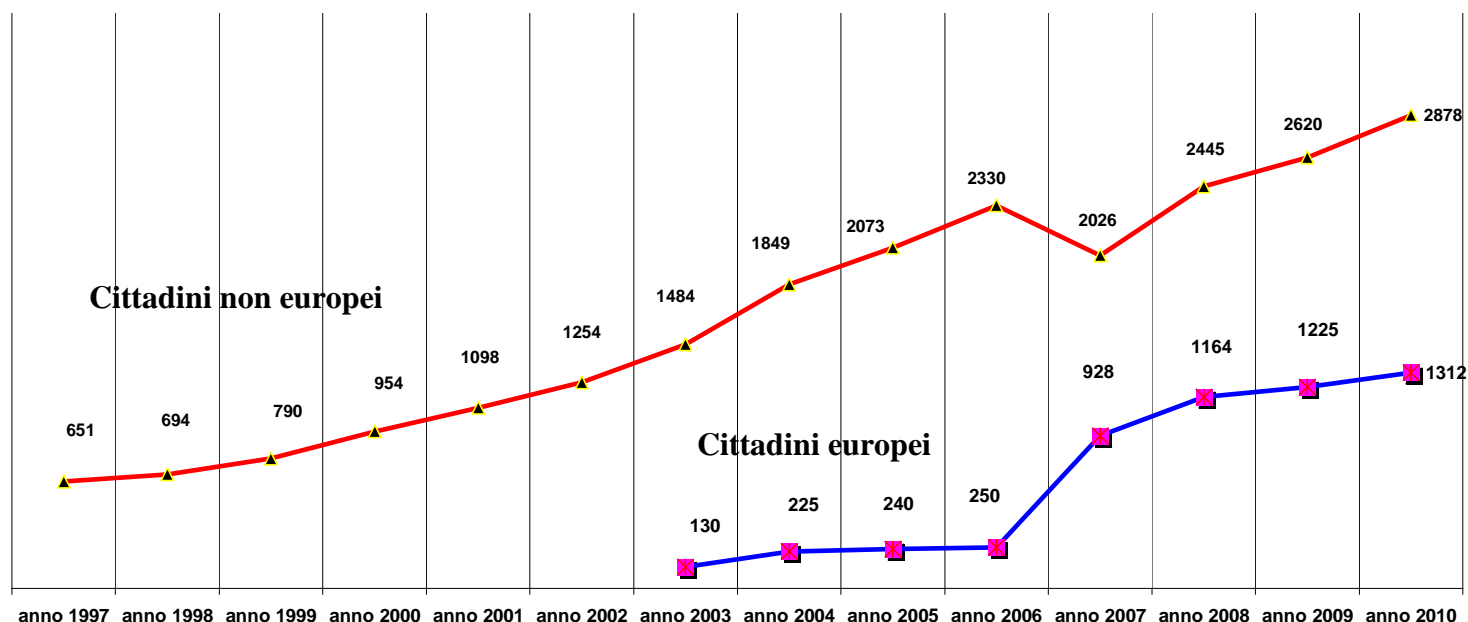
**UFFICIO IMMIGRATI
COMUNE DI SCANDICCI**

RAPPORTO ANNO 2010

***RESIDENTI STRANIERI EUROPEI E
NON EUROPEI NEL COMUNE DI SCANDICCI***

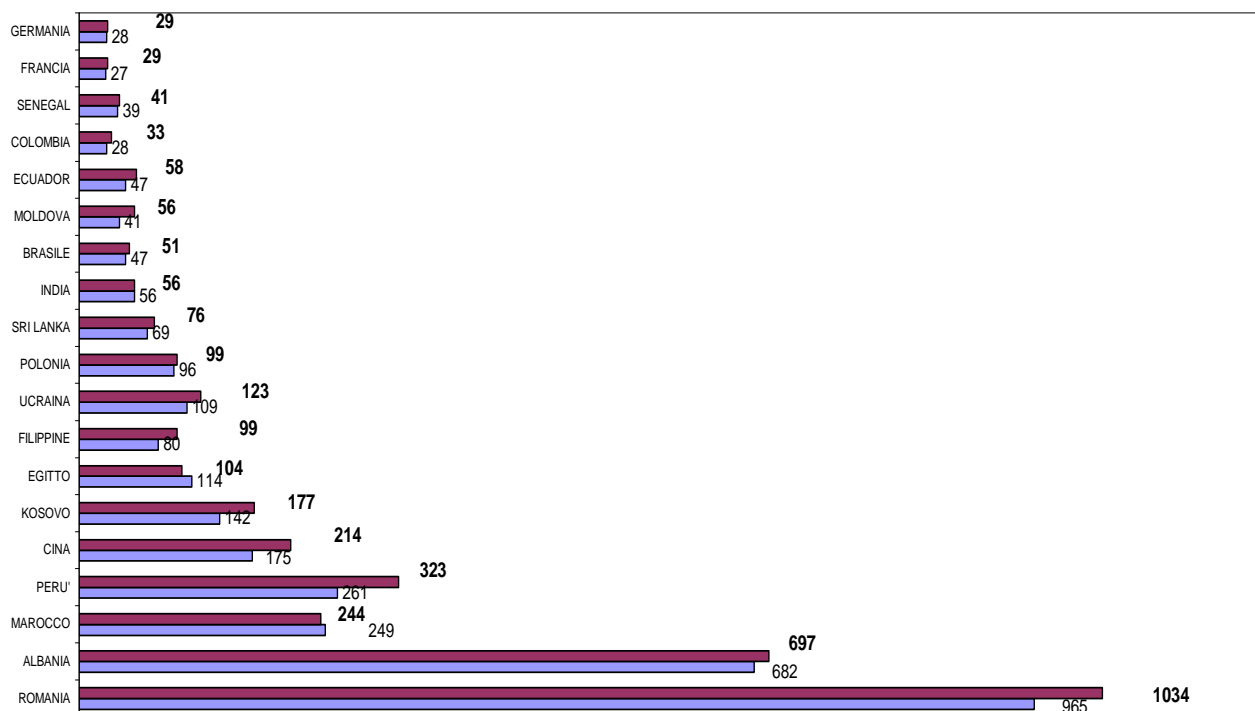
DATI RELATIVI AL 31 DICEMBRE 2010

incremento residenti non comunitari e comunitari



Aumentano leggermente i cittadini stranieri residenti a Scandicci, sia comunitari che non comunitari. Per l'anno 2010 però non si può parlare di veri e propri nuovi arrivi, almeno per una buona parte dei cittadini non comunitari, che rappresentano l'incremento un po' più consistente (248 residenti in più rispetto a un anno fa). La sanatoria di settembre 2009 infatti ha concesso la possibilità a molti cittadini non europei di ottenere il permesso di soggiorno durante l'anno 2010 e di conseguenza di chiedere la residenza a Scandicci. Trattandosi appunto di una sanatoria (quindi una regolarizzazione per coloro che erano già presenti irregolarmente) lascia intendere quindi che tali nuovi residenti erano in realtà già presenti e magari dimoranti nel territorio scandiccese.

Dal grafico seguente è possibile notare l'incremento delle principali nazionalità nell'ultimo anno. La linea in basso di ogni nazionalità riportata si riferisce alle presenze rilevate al 31 dicembre 2009, mentre la linea superiore a quelle del 31 dicembre 2010

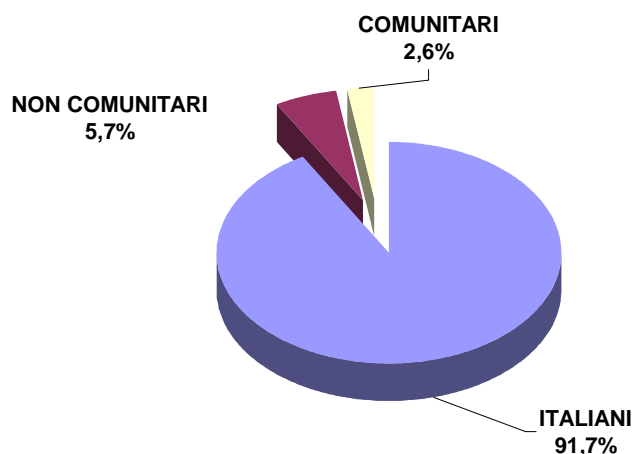


Per alcune nazionalità si può parlare di un assestamento sul territorio, Ciò vale appunto per la nazionalità albanese, che ormai ha le caratteristiche di una comunità storica, sia a livello nazionale che locale. Lo stesso può dirsi per le altre nazionalità presenti da ormai diversi anni, come i cittadini marocchini che egiziani. Più stabile anche la presenza dei cittadini romeni, che vede esaurirsi l'onda migratoria iniziata con l'entrata della Romania nell'Unione europea. Unico dato interessante di questa nazionalità è che rappresenta la prima nazionalità non italiana residente a Scandicci a superare la soglia dei 1000 residenti.

Incrementa il numero dei cittadini di alcune nazionalità, soprattutto peruviani, cinesi ma anche kosovari. I peruviani aumentano di 62 unità (esattamente lo stesso incremento registrato nel 2009 rispetto all'anno precedente) e insieme ai kosovari (che aumentano di 35 unità) rappresentano una conseguenza della sanatoria del 2009.

L'aumento di residenti di nazionalità cinese (39 unità) sembra invece dipendere da spostamenti a livello territoriale, sia nazionale che regionale.

ITALIANI	46095
NON COMUNITARI	2878
COMUNITARI	1312
TOT	50285



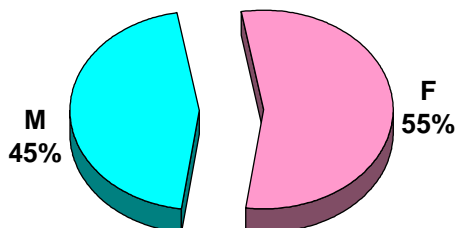
I residenti stranieri sono in totale 4190 e provengono da 106 paesi diversi

Numero nazionalità residenti nel Comune di Scandicci al 31 dicembre 2010 (* paesi europei)

ROMANIA *	1034
ALBANIA	697
PERU'	323
MAROCCO	244
CINA POP.	214
UCRAINA	123
KOSOVO	177
EGITTO	104
POLONIA *	99
FILIPPINE	85
SRI LANKA	76
ECUADOR	58
MOLDOVA	56
INDIA	56
BRASILE	51
BANGLADESH	46
SERBIA	42
SENEGAL	41
NIGERIA	36
COLOMBIA	33
TUNISIA	32
GERMANIA *	29
FRANCIA *	29
CUBA	25
USA	24
BULGARIA *	22
GEORGIA	20
SPAGNA *	19
REGNO UNITO *	18
ALGERIA	17
PAKISTAN	16
COSTA D'AVORIO	16
GIAPPONE	15
THAILANDIA	13
FED. RUSSA	13
ETIOPIA	13
REP. DOMINICANA	12
ERITREA	11
SVEZIA *	10
IRAN	10
CAMERUN	10
EL SALVADOR	9
TURCHIA	8
SVIZZERA *	8
HONDURAS	8
CAPO VERDE	8
TOGO	7
SOMALIA	7
PORTOGALLO *	7
MAURITIUS	7
GRECIA *	7
CROAZIA	7
PAESI BASSI *	6

DANIMARCA *	6
BENIN	6
AUSTRIA *	6
BOSNIA-ERZ.	5
BOLIVIA	5
BIELORUSSIA	5
BHUTAN	5
ARGENTINA	5
UNGHERIA *	4
REP. CEKA *	4
MESSICO	4
LIBANO	4
ISRAELE	4
GUINEA	4
GIORDANIA	4
SLOVACCHIA *	3
REP. DI COREA	3
PARAGUAY	3
IRLANDA *	3
FINLANDIA *	3
CILE	3
CANADA	3
REP. DEM. COREA	2
MYANMAR	2
MONTENEGRO	2
MACEDONIA	2
INDONESIA	2
GUATEMALA	2
GHANA	2
BRUNEI	2
BELGIO *	2
VENEZUELA	1
UZBEKISTAN	1
TURKMENISTAN	1
TANZANIA	1
SIERRA LEONE	1
NUOVA ZELANDA	1
NORVEGIA *	1
MAURITANIA	1
LIBERIA	1
KUWAIT	1
KAZAKISTAN	1
IRAK	1
GUINEA BISSAU	1
GRENADA	1
ESTONIA *	1
COSTA RICA	1
CONGO	1
CIAD	1
BURKINA FASO	1
BARBADOS	1
AUSTRALIA	1
ARABIA SAUDITA	1

residenti stranieri europei e non europei maggiorenni



sexo	Numero
F	1869
M	1525

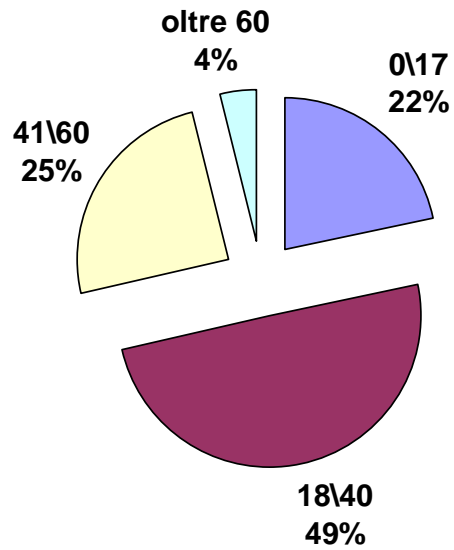
Nel totale dei residenti stranieri maggiorenni prevale come sempre la componente femminile. Dalla tabella sottostante è possibile notare la differenziazione di genere per le nazionalità maggiormente presenti. (* paesi europei)

nazione	sexo	NUM
ROMANIA *	F	563
ROMANIA *	M	471
ALBANIA	M	400
ALBANIA	F	297
PERU'	F	199
MAROCCO	M	138
PERU'	M	124
CINA POP	M	121
MAROCCO	F	106
KOSOVO	M	105
UCRAINA	F	98
CINA POP	F	93
POLONIA *	F	90
KOSOVO	F	72
EGITTO	M	66
FILIPPINE	F	47
SRI LANKA	M	46
BRASILE	F	41
FILIPPINE	M	38
EGITTO	F	38
MOLDOVA	F	37
ECUADOR	F	34
SENEGAL	M	32
SRI LANKA	F	30
NIGERIA	F	30
INDIA	M	29

SERBIA	M	28
BANGLADESH	M	28
INDIA	F	27
UCRAINA	M	25
ECUADOR	M	24
COLOMBIA	F	22
GERMANIA *	F	21
CUBA	F	21
BULGARIA *	F	21
GEORGIA	F	20
MOLDOVA	M	19
FRANCIA *	F	19
TUNISIA	M	18
BANGLADESH	F	18
USA	F	15
TUNISIA	F	14
SERBIA	F	14
GIAPPONE	F	14
SPAGNA *	F	13
R. UNITO *	F	13
FED RUSSA	F	13
ALGERIA	M	13
THAILANDIA	F	11
PAKISTAN	M	11
COLOMBIA	M	11
FRANCIA *	M	10
ETIOPIA	F	10
BRASILE	M	10

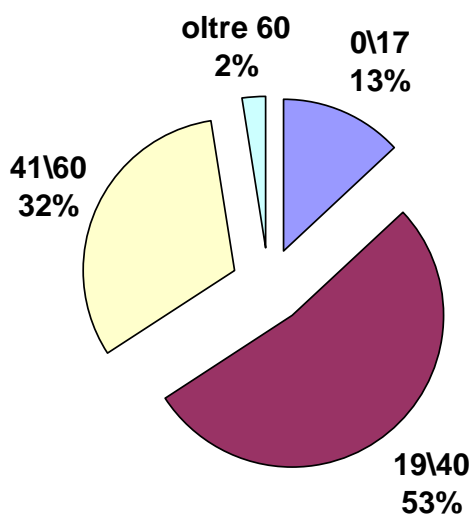
- Fasce d'età

fasce d'età cittadini stranieri non europei residenti



non europei	
0\17	624
18\40	1429
41\60	711
oltre 60	114
tot	2878

fasce d'età cittadini europei residenti



europei	
0\17	172
19\40	690
41\60	418
oltre 60	32
tot	1312

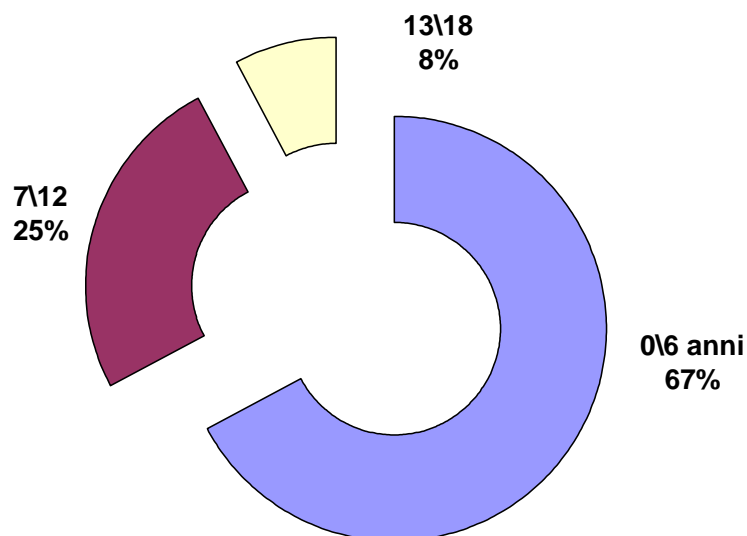
La cittadinanza straniera residente si conferma tendenzialmente giovane, con una differenza abbastanza marcata tra europei e non europei. Quasi doppia la presenza di minorenni, tra i cittadini non comunitari, mentre tra quelli europei spicca la presenza più massiccia di una popolazione giovane adulta, tra i 18 e i 40 anni.

Si conferma anche la progressione della cosiddetta seconda generazione. Sempre di più i minori stranieri nati in Italia, così come confermato anche dalla relazione della scuola.

non comunitari	
minorenni	
nati in Italia	403
nati all'estero	221
tot	624
nati in Italia	
0\6 anni	271
7\12	101
13\18	31
tot	403
nati all'estero	
0\6 anni	27
7\12	83
13\18	111
tot	221

comunitari	
minorenni	
nati in Italia	84
nati all'estero	88
tot	172
nati in Italia	
0\6 anni	75
7\12	9
13\18	0
tot	84
nati all'estero	
0\6 anni	13
7\12	46
13\18	29
tot	88

minori stranieri non europei residenti a Scandicci nati in Italia



- **Quartieri**

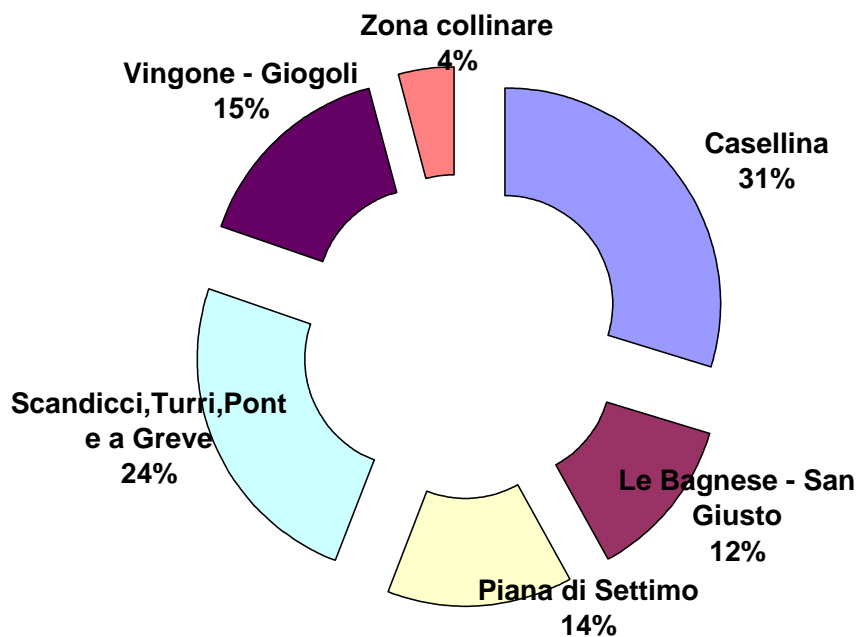
Negli ultimi anni era stata notata una predilezione territoriale da parte di alcuni cittadini stranieri, in particolari europei (romeni), in determinate zone di Scandicci. Da 2010 però la distribuzione sul territorio è ritornata ad essere piuttosto eterogenea con maggiore densità di residenti in quelle zone più densamente popolate. Ufficialmente non si può parlare di quartieri o vie abitati da una particolare nazionalità. Permane una eterogeneità diffusa nella locazione sul territorio.

NON EUROPEI 2010	
quartiere	NUM
Casellina	854
Le Bagnese - San Giusto	350
Piana di Settimo	405
Scandicci, Turri, Ponte a Greve	703
Vingone - Giogoli	443
Zona collinare	123

EUROPEI 2010	
quartiere	NUM
Casellina	322
Le Bagnese - San Giusto	162
Piana di Settimo	301
Scandicci, Turri, Ponte a Greve	261
Vingone - Giogoli	136
Zona collinare	130

TOTALE STRANIERI	
quartiere	NUM
CASELLINA	1176
LE BAGNESE - SAN GIUSTO	512
PIANA DI SETTIMO	706
SCANDICCI, TURRI, PONTE A GREVE	964
VINGONE - GIOGOLI	579
ZONA COLLINARE	253
TOT	4190

residenti non europei per quartiere



residenti europei per quartiere

