

**SPORTELLO IMMIGRATI
COMUNE DI SCANDICCI**

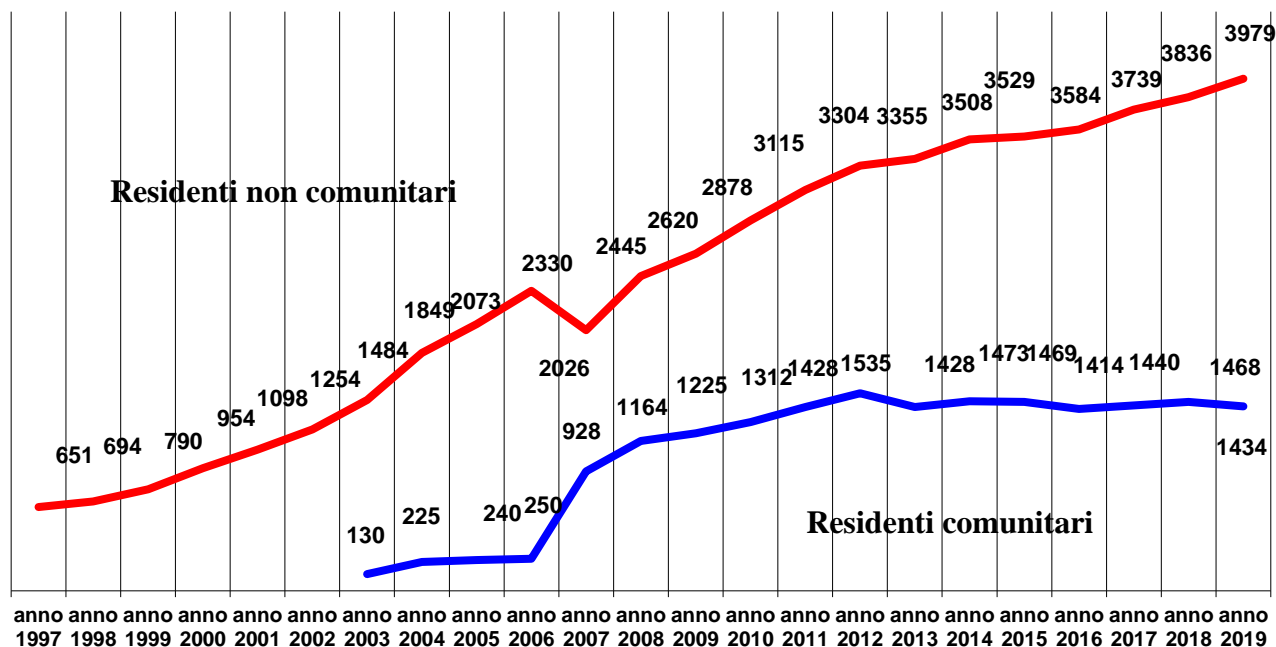
RAPPORTO ANNO 2019

**RESIDENTI STRANIERI EUROPEI E
NON EUROPEI NEL COMUNE DI SCANDICCI**

DATI RELATIVI AL 31 DICEMBRE 2019

1.1 incremento residenti

Incremento residenti comunitari e non comunitari



Nel Comune di Scandicci risiedono 3979 cittadini non comunitari (143 in più rispetto all'anno precedente) e 1434 cittadini comunitari residenti (28 in meno al 2018). In totale contiamo dunque 5413 cittadini stranieri residenti nel territorio comunale (109 in più rispetto all'anno precedente). Continua quindi l'aumento costante dopo la lieve flessione registrata tra il 2014 e il 2016. Come in passato si tratta nella maggior parte dei casi di spostamenti interni e non di nuovi ingressi visto che dal 2011 non sono stati approvati decreti flussi per lavoro. L'unica possibilità di inserimenti ex novo dall'estero sono i ricongiungimenti familiari, che comunque sono poco numerosi sia sul territorio nazionale che nel comune di Scandicci, a causa dei complessi requisiti da rispettare. Al totale vengono tolti i cittadini che nel frattempo sono diventati cittadini italiani.

concessione di cittadinanze	adulti	minori	tot
anno 2012	40	13	53
anno 2013	66	38	104
anno 2014	57	17	74
anno 2015	111	44	155
anno 2016	107	44	151
anno 2017	81	40	121
anno 2018	83	59	142
anno 2019	89	51	140

A fare la differenza sui numeri delle cittadinanze sono soprattutto i minori, che acquistano la cittadinanza in seguito alla naturalizzazione di uno dei genitori. A tal fine si ricorda che la legge sulla cittadinanza prevede che al momento del giuramento della cittadinanza, se il neocittadino ha figli minori e residenti insieme nello stesso stato di famiglia, passa automaticamente la cittadinanza ai figli. Dall'elenco riportato di seguito sui dati relativi alla concessione delle cittadinanze durante l'anno 2019, possiamo trarre un'altra informazione interessante.

Cittadinanza per naturalizzazione (art.5 e 9 Legge 91/92)

N. **89** Nazionalità: 1 Russia; 3 Kosovo; 2 Pakistan; 1 Senegal; 46 Albania; 1 Venezuela; 1 Togo; 2 Algeria; 1 Eritrea; 4 Marocco; 2 Ecuador; 6 Romania; 1 Colombia; 1 Spagna; 1 Messico; 1 Guatemala; 2 Mauritius; 5 Perù; 1 India; 1 Argentina; 2 Moldavia; 1 Sri Lanka; 1 Algeria; 1 Stati Uniti

Minori che hanno acquistato la cittadinanza italiana a seguito di naturalizzazione di uno dei genitori: (art. 14 Legge 91/112);

N. **39** Nazionalità: 23 Albania; 2 Togo; 5 Marocco; 2 Romania; 1 Mauritius; 1 Perù; 3 Algeria; 1 Arabia Saudita; 1 Moldavia.

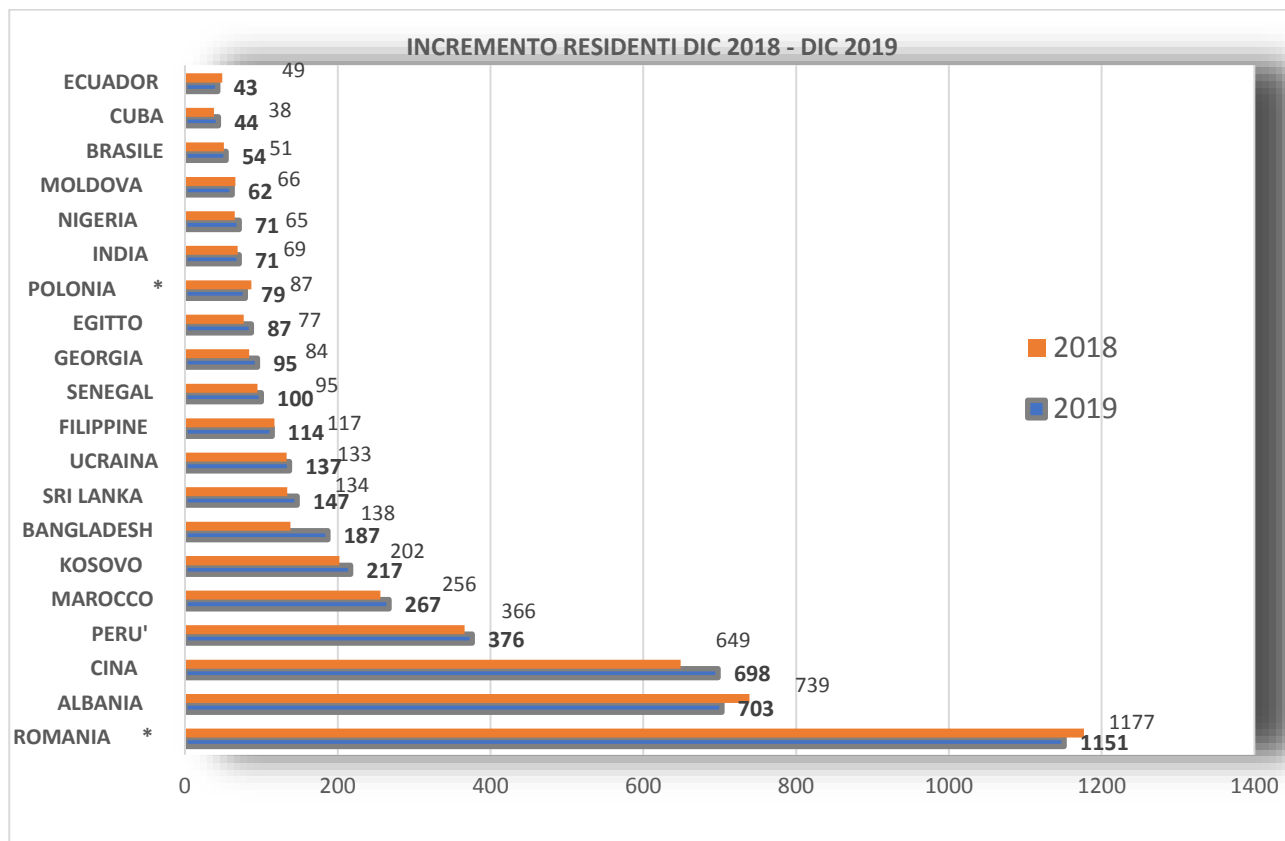
Diciottenni (art.4 Legge 91/1992)

N. **12** nazionalità: 3 Albania; 2 Filippine; 2 Perù; 1 Bolivia; 1 Bosnia; 1 Cina; 1 Egitto; 1 Bulgaria.

TOTALE CITTADINI ITALIANI N. 140

Gli ultimi 12 diciottenni riportati sulla lista sono coloro che hanno usufruito del cosiddetto *Ius Soli* secondo la legge vigente, cioè il conseguimento della cittadinanza per essere nati in Italia ed esservi rimasti sino al compimento della maggiore età. Fra questi anche un cittadino cinese, che secondo la legge della Repubblica popolare cinese perderà automaticamente la cittadinanza cinese per averne acquisito una seconda. Questa tipologia di concessione di cittadinanza andrà aumentando anno per anno e, se per ora di poco (solo 3 in più dell'anno precedente ma 8 in più rispetto a due anni fa) sarà più frequente in futuro, perché sono sempre di più i ragazzi nati da genitori stranieri in Italia soprattutto dall'anno 2000 in poi.

Ritornando nell'ambito dei cittadini stranieri residenti, Confrontando i dati 2019 con quelli dello scorso anno, possiamo notare che sono soprattutto le nazionalità maggiormente presenti a determinare un aumento di cittadini stranieri residenti.



Diminuiscono le prime due nazionalità maggiormente presenti. I cittadini albanesi diminuiscono perché interessati al conseguimento della nazionalità italiana e, una volta cittadini italiani, non vengono più conteggiati in questa tabella, mentre tra i cittadini romeni diminuiscono sia perché sono diventati neocittadini italiani sia a causa di spostamenti di residenza o a causa di rientri definitivi nel paese di origine. Aumentano invece i cittadini cinesi, che si stanno approssimando a diventare la nazionalità non comunitaria maggiormente numerosa sul territorio comunale di Scandicci. Altro aumento sensibile rispetto alle altre nazionalità si registra per i cittadini bengalesi, presenti sul territorio in gran parte come nuclei famigliari.

1.2 Nazionalità

Numero nazionalità residenti nel Comune di Scandicci al 31 dicembre 2019 (* paesi europei)

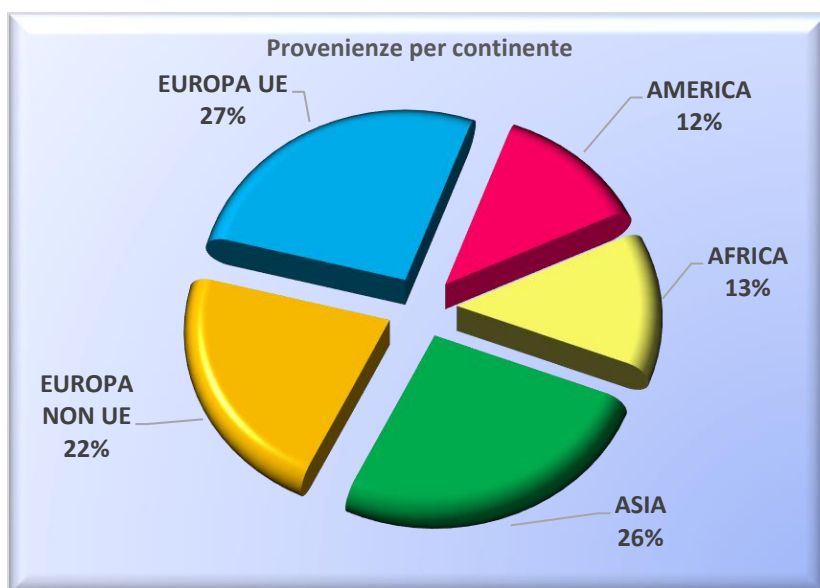
nazione	Expr1001		
ROMANIA *	1151	DANIMARCA	6
ALBANIA	703	PORTOGALLO *	6
CINA REP POP	698	REPUBBLICA CECA *	6
PERU'	376	UNGHERIA *	6
MAROCCO	267	ARMENIA	5
KOSOVO	217	BIELORUSSIA	5
BANGLADESH	187	BOLIVIA	5
SRI LANKA	147	CANADA	5
UCRAINA	137	CIAD	5
FILIPPINE	114	GUINEA	5
SENEGAL	100	IN CORSO DI DEFINIZIONE	5
GEORGIA	95	ARGENTINA	4
EGITTO	87	BENIN	4
POLONIA *	79	ERITREA	4
INDIA	71	GHANA	4
NIGERIA	71	BOSNIA-ERZEGOVINA	3
MOLDOVA	62	CONGO	3
BRASILE	54	GIORDANIA	3
CUBA	44	MAURITIUS	3
ECUADOR	43	VENEZUELA	3
PAKISTAN	38	BELGIO	3
GERMANIA	33	IRLANDA *	3
COLOMBIA	31	SLOVACCHIA	3
FRANCIA *	28	SVEZIA *	3
HONDURAS	27	BHUTAN	2
FED.RUSSA	26	CAPO VERDE	2
USA	24	GABON	2
SPAGNA	23	GUINEA BISSAU	2
BULGARIA *	21	ISRAELE	2
REGNO UNITO *	21	LIBANO	2
GIAPPONE	20	LIBERIA	2
MALI	20	MADAGASCAR	2
GAMBIA	19	NICARAGUA	2
REP DOMINICANA	19	NON ITALIANA	2
CAMERUN	15	REPUBBLICA DI COREA	2
COSTA D'AVORIO	15	SIERRA LEONE	2
EL SALVADOR	15	FINLANDIA *	2
ETIOPIA	15	LITUANIA *	2
REP DI SERBIA	14	AUSTRALIA	1
SOMALIA	14	CILE	1
TOGO	13	IRAQ	1
TURCHIA	11	LIBIA	1
PAESI BASSI	10	MONTENEGRO	1
SVIZZERA	9	NIGER	1
TUNISIA	9	NORVEGIA	1
GRECIA *	9	PANAMA	1
IRAN	8	SIRIA	1
MESSICO	8	TAIWAN	1
AUSTRIA	8	TANZANIA	1
CROAZIA *	8	URUGUAY	1
ALGERIA	7	UZBEKISTAN	1
GUATEMALA	7	ESTONIA *	1
THAILANDIA	7	LETONIA *	1
BURKINA FASO	6	LUSSEMBURGO *	1
REP DI MACEDONIA	6		

Numero nazionalità residenti nel Comune di Scandicci al 31 dicembre 2019 (* paesi europei)

Tot 5413
107 paesi diversi

Sono 107 le nazionalità presenti a Scandicci che si conferma essere un Comune cosmopolita. Si registrano due nazionalità in più rispetto all'anno scorso e cinque in più rispetto a due anni fa. Da sottolineare il significato di due voci inserite nelle caselle delle nazionalità, una che recita "non italiana" e l'altra "in corso di definizione". Le voci si riferiscono a bambini nati da coppie di nazionalità diversa e non italiana i quali non hanno ancora definito la nazionalità del figlio; si tratta perlopiù di coppie con nazionalità peruviana, ecuadoriana, kosovara, albanese e romena. Vale la pena precisare anche le aree di provenienza, considerata anche la percezione spesso errata proprio sui numeri e sulla provenienza.

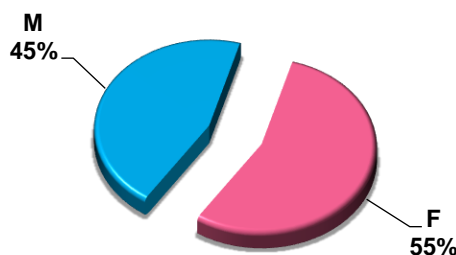
Le aree di provenienza dei residenti stranieri a Scandicci sono visibili nel grafico e nella tabella sottostanti.

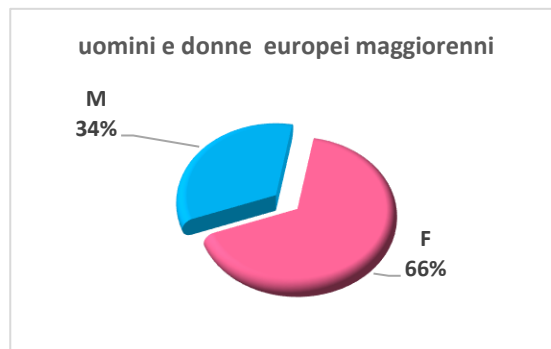
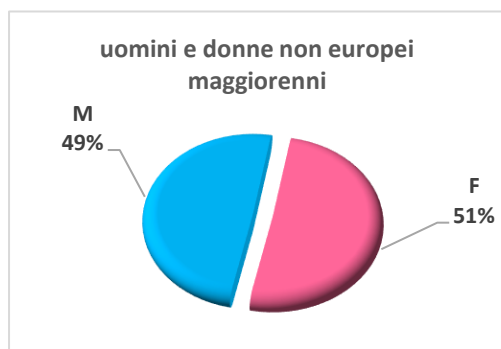


anno 2019		
AMERICA	670	20paesi
AFRICA	698	29 paesi
ASIA	1419	22 paesi
EUROPA NON UE	1184	12 paesi
EUROPA UE	1434	24 paesi
tot	5405	107 paesi

Il genere femminile si conferma maggioritario rispetto al totale dei residenti stranieri, con marcate differenze tra europei e non europei. Rispetto all'anno passato aumenta di poco la presenza maschile, soprattutto tra i cittadini non europei.

residenti stranieri europei e non europei maggiorenni





Nella tabella sottostante è segnalata la presenza dei due generi per ogni nazionalità presente sul territorio; la tabella considera le nazionalità con più di 10 presenze.

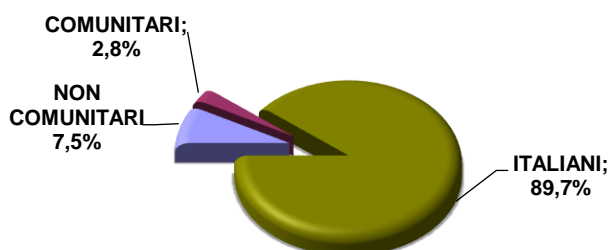
nazione	sessc	Expr1002			
ROMANIA	F	691	PAKISTAN	M	31
ROMANIA	M	460	CUBA	F	29
REP POP CINESE	M	366	INDIA	F	28
ALBANIA	F	353	GERMANIA	F	25
ALBANIA	M	350	UCRAINA	M	24
REP POP CINESE	F	332	ECUADOR	F	23
PERU'	F	214	FEDERAZIONE RUSSA	F	22
PERU'	M	162	ECUADOR	M	20
MAROCCO	M	148	MALI	M	20
KOSOVO	M	126	GAMBIA	M	19
MAROCCO	F	119	MOLDOVA	M	19
BANGLADESH	M	117	SENEGAL	F	19
UCRAINA	F	113	BULGARIA	F	19
KOSOVO	F	91	FRANCIA	F	19
GEORGIA	F	88	SPAGNA	F	19
SENEGAL	M	81	COLOMBIA	F	18
SRI LANKA	M	74	GIAPPONE	F	18
SRI LANKA	F	73	CUBA	M	15
BANGLADESH	F	70	HONDURAS	F	15
POLONIA	F	67	STATI UNITI D'AMERICA	F	15
FILIPPINE	F	64	REGNO UNITO	F	15
EGITTO	M	54	BRASILE	M	13
FILIPPINE	M	50	COLOMBIA	M	13
INDIA	M	43	COSTA D'AVORIO	M	13
MOLDOVA	F	43	HONDURAS	M	12
BRASILE	F	41	POLONIA	M	12
NIGERIA	M	38	EL SALVADOR	F	11
EGITTO	F	33	CAMERUN	M	10
NIGERIA	F	33	ETIOPIA	F	10

Alcune nazionalità si caratterizzano per una forte prevalenza di un genere; ad esempio i residenti provenienti dalla Georgia sono 88 (11 più al 2018) donne e 7 uomini, i residenti ucraini sono 113 donne e 24 uomini e quelli polacchi sono 67 donne e 12 uomini.

Inverso invece il rapporto di genere rispetto ad alcune provenienze dal continente africano, il Senegal ad esempio è presente con 81 uomini e 19 donne.

NON COMUNITARI	3979
COMUNITARI	1434
ITALIANI	45537
TOT	50950

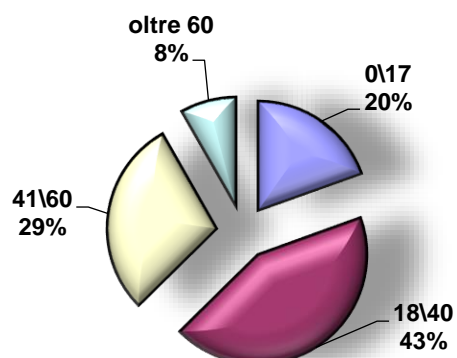
percentuali stranieri residenti comunitari e non comunitari



1.3 Fasce d'età cittadini stranieri non europei

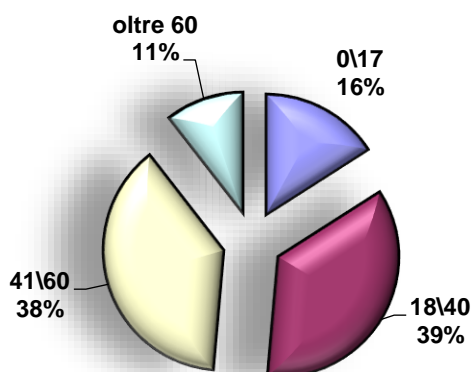
non europei	
0\17	776
18\40	1715
41\60	1161
oltre 60	327
tot	3979

fasce d'età cittadini stranieri non europei residenti



Così come avviene per i cittadini italiani, anche i cittadini stranieri invecchiano. La percentuale dei minori diminuisce sempre di più mentre aumentano decisamente quelli compresi tra i 41 e 60 anni e quelli oltre i 60 anni. Il totale dei minorenni e degli over 60 si stanno progressivamente avvicinando.

fasce d'età cittadini europei residenti



europei	
0\17	228
18\40	509
41\60	546
oltre 60	151
tot	1434

Anche nel 2019 si conferma l'alto numero di bambini stranieri nati in Italia da genitori stranieri

comunitari	
minorenni	
nati in Italia	181
nati all'estero	47
tot	228
nati in Italia	
0\6 anni	71
7\12	78
13\18	32
tot	181
nati all'estero	
0\6 anni	6
7\12	13
13\18	28
tot	47

Non comunitari	
minorenni	
nati in Italia	584
nati all'estero	192
tot	776
nati in Italia	
0\6 anni	320
7\12	189
13\18	75
tot	584
nati all'estero	
0\6 anni	19
7\12	65
13\18	108
tot	192

1.4 residenti e quartieri

I quartieri non esistono più da tempo all'interno dell'organico amministrativo, tuttavia vengono indicati per localizzare le aree di Scandicci che come è noto è un Comune abbastanza esteso territorialmente. La distribuzione dei residenti stranieri in queste aree è abbastanza eterogenea. Le tabelle sottostanti sono state ordinate per numero totale dei residenti stranieri in ogni quartiere.

NON EUROPEI 2019	
quartiere	num res
Casellina	1250
Scandicci, Turri, Ponte a Greve	847
Piana di Settimo	798
Vingone - Giogoli	532
Le Bagnese - San Giusto	426
Zona collinare	126
tot	3979

EUROPEI 2019	
quartiere	num res
Scandicci, Turri, Ponte a Greve	348
Casellina	344
Piana di Settimo	266
Vingone - Giogoli	190
Le Bagnese - San Giusto	158
Zona collinare	128
tot	1434

TOTALE STRANIERI RESIDENTI 2018	
quartiere	NUM RES
CASELLINA	1594
SCANDICCI, TURRI, PONTE A GREVE	1195
PIANA DI SETTIMO	1064
VINGONE - GIOGOLI	722
LE BAGNESE - SAN GIUSTO	584
ZONA COLLINARE	254
TOT	5413