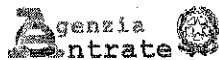


MODELLO 730/2016 redditi 2015

dichiarazione semplificata dei contribuenti che si avvalgono dell'assistenza fiscale



CONTRIBUENTE Dichiarante Coniuge dichiarante Dichiarazione congiunta Rappresentante o tutore

CODICE FISCALE DEL CONTRIBUENTE (obbligatorio) Soggetto fiscalmente 730 integrativo 730 senza situazioni particolari Quadro K CODICE FISCALE DEL RAPPRESENTANTE O TUTORE

COGNOME (per le donne indicare il cognome da nubile) NOME SESSO (M o F)

DATI DEL CONTRIBUENTE FRANCHI ERICA
 DATA DI NASCITA GIORNO MESE ANNO COMUNE (o Stato estero) DI NASCITA PROVINCIA (sigla) TUTELATO/A MINORE
 26 / 06 / 1956 AREZZO AR

RESIDENZA ANAGRAFICA COMUNE PROVINCIA (sigla) C.I.P.
 TIPOLOGIA (Via, piazza, ecc.) INDIRIZZO NUM. CIVICO

Da compilare solo se variata dal 1/1/2015 alla data di presentazione della dichiarazione
 FRAZIONE GIORNO MESE ANNO DATA DELLA VARIAZIONE
 Dichiarazione presentata per la prima volta

TELEFONO E POSTA ELETTRONICA TELEFONO PREFISSO NUMERO CELLULARE INDIRIZZO DI POSTA ELETTRONICA

DOMICILIO FISCALE AL 01/01/2015 COMUNE PROVINCIA (sigla) C.I.P. Casi particolari art. 4, lett. regionale
 AREZZO (A390) AR

DOMICILIO FISCALE AL 01/01/2016 COMUNE PROVINCIA (sigla)

FAMILIARI A CARICO

BARRARE LA CASELLA	CODICE FISCALE (il codice del coniuge va indicato anche se non fiscalmente a carico)	MESE CARICO	MINORE DI 3 ANNI	% AFFIDAMENTO FIGLI	DETRAZIONE (10% AFFIDAMENTO FIGLI)	PERCENTUALE ULTERIORE DETRAZIONE PER FAMIGLIE CON ALMENO 4 FIGLI
<input checked="" type="checkbox"/> C = Coniuge	<input type="text"/>	<input type="text"/>	<input type="text"/>	<input type="text"/>	<input type="text"/>	<input type="text"/>
<input type="checkbox"/> FI = Primo figlio	<input type="text"/>	<input type="text"/>	<input type="text"/>	<input type="text"/>	<input type="text"/>	<input type="text"/>
<input type="checkbox"/> F = Figlio	<input type="text"/>	<input type="text"/>	<input type="text"/>	<input type="text"/>	<input type="text"/>	<input type="text"/>
<input type="checkbox"/> A = Altro	<input type="text"/>	<input type="text"/>	<input type="text"/>	<input type="text"/>	<input type="text"/>	<input type="text"/>
<input type="checkbox"/> D = Figlio con disabilità	<input type="text"/>	<input type="text"/>	<input type="text"/>	<input type="text"/>	<input type="text"/>	<input type="text"/>

DATI DEL SOSTITUTO D'IMPOSTA CHE EFFETTUERA IL CONGUAGLIO

Dichiarazione congiunta: compilare solo nel modello del dichiarante
 COGNOME e NOME o DENOMINAZIONE CODICE FISCALE COMUNE
 ROMA
 TIPOLOGIA (Via, piazza, ecc.) INDIRIZZO NUM. CIVICO C.A.P. MOD. 730 DIPENDENTI SENZA SOSTITUTO
 RM PIAZZA DALMAZIA 270 00198
 FRAZIONE NUMERO DI TELEFONO / FAX INDIRIZZO DI POSTA ELETTRONICA CODICE SEDE

QUADRO A REDDITI DEI TERRENI

N. ORD.	REDDITO DOMINICALE	TITOLO	REDDITO AGRARIO	POSSESSO		CANONE DI AFFITTO IN REGIME VINCOLISTICO	CASI PARTICOLARI	CONTINUAZIONE (stesso terreno del precedente)	IMU NON DOVUTA	CULTIVATORE DIRETTO O I.A.P.
				GIORNI	%					
A1	8,00	01	5,00	365	25,000	,00	<input type="checkbox"/>	<input type="checkbox"/>	<input type="checkbox"/>	
A2	2,00	01	1,00	365	25,000	,00	<input type="checkbox"/>	<input type="checkbox"/>	<input type="checkbox"/>	
A3	5,00	01	2,00	365	25,000	,00	<input type="checkbox"/>	<input type="checkbox"/>	<input type="checkbox"/>	
A4	3,00	01	3,00	365	25,000	,00	<input type="checkbox"/>	<input type="checkbox"/>	<input type="checkbox"/>	
A5	3,00	01	1,00	365	25,000	,00	<input type="checkbox"/>	<input type="checkbox"/>	<input type="checkbox"/>	
A6	12,00	01	12,00	365	25,000	,00	<input type="checkbox"/>	<input type="checkbox"/>	<input type="checkbox"/>	
A7	3,00	01	1,00	365	25,000	,00	<input type="checkbox"/>	<input type="checkbox"/>	<input type="checkbox"/>	
A8	5,00	01	2,00	365	25,000	,00	<input type="checkbox"/>	<input type="checkbox"/>	<input type="checkbox"/>	

ZUCCHETTI S.p.A. - Via Solferino, 1 - 20130 LUOI

Conforme al Provvedimento del 15/01/2016 e successive modificazioni

QUADRO B REDDITI DEI FABBRICATI E ALTRI DATI

SEZIONE I - REDDITI DEI FABBRICATI

RENDITA	UTILIZZO	POSSESSO		CODICE CANONE	CANONE DI LOCAZIONE	CASI PARTICOLARI	CONTINUAZIONE (aliqua immobiliare precedente)	CODICE COMUNE	CEDOLARE SECCA	CASI PARTICOLARI IMU
		GIORNI	%							
B1	484,00	10	365	100,000				B962		
B2	859,00	9	365	100,000				A390		1
B3	362,00	2	365	50,000				G015		1
B4	535,00	1	365	25,000				A390		
B5	9,00	10	365	100,000				B962		
B6	232,00	2	365	50,000				B962		
B7	46,00	2	365	50,000				B962		
B8	9,00	2	365	50,000				B962		

SEZIONE II - DATI RELATIVI AI CONTRATTI DI LOCAZIONE

N. rigo Sezione I	Mod. n.	DATA	ESTREMI DI REGISTRAZIONE DEL CONTRATTO (SERIE)	NUMERO E SOTTONUMERO	CODICE UFFICIO	CODICE IDENTIFICATIVO DEL CONTRATTO	Contratti non superiori 30 gg.	Anno di presentazione di domanda (C/IMU)	Stato di emergenza
B11									
B12									
B13									

QUADRO C REDDITI DI LAVORO DIPENDENTE E ASSIMILATI

SEZIONE I - REDDITI DI LAVORO DIPENDENTE E ASSIMILATI

C1	Tipologia reddito	Indeterminato/Determinato	REDDITO (punti 1, 2, 3 CU 2016)	C2	Tipologia reddito	Indeterminato/Determinato	REDDITO (punti 1, 2, 3 CU 2016)	C3	Tipologia reddito	Indeterminato/Determinato	REDDITO (punti 1, 2, 3 CU 2016)	Casi particolari
	2	1	45.406,00				,00				,00	
C5	PERIODO DI LAVORO - giorni per i quali spettano le detrazioni (punti 6 e 7 CU 2016)				Lavoro dipendente		365	Pensione				

SEZIONE II - ALTRI REDDITI ASSIMILATI A QUELLI DI LAVORO DIPENDENTE

C6	Assegno del coniuge	REDDITO (punti 4 e 5 CU 2016)	C7	Assegno del coniuge	REDDITO (punti 4 e 5 CU 2016)	C8	Assegno del coniuge	REDDITO (punti 4 e 5 CU 2016)
		2.648,00			,00			,00

SEZIONE III - RITENUTE IRPEF E ADDIZIONALE REGIONALE ALL'IRPEF

C9	RITENUTE IRPEF (punto 21 CU 2016)	12.582,00	C10	RITENUTE ADDIZIONALE REGIONALE (punto 22 CU 2016)	720,00
----	-----------------------------------	-----------	-----	---	--------

SEZIONE IV - RITENUTE ADDIZIONALE COMUNALE ALL'IRPEF

C11	RITENUTE ACCONTO ADDIZIONALE COMUNALE 2015 (punto 26 CU 2016)	63,00	C12	RITENUTE SALDO ADDIZIONALE COMUNALE 2015 (punto 27 CU 2016)	301,00	C13	RITENUTE ACCONTO ADDIZIONALE COMUNALE 2016 (punto 28 CU 2016)	109,00
-----	---	-------	-----	---	--------	-----	---	--------

SEZIONE V - BONUS IRPEF

C14	CODICE BONUS (punto 391 CU 2015)	BONUS BROGGATO (punto 392 CU 2015)	REDDITO	TIPOLOGIA ESENZIONE	PARTE REDDITO ESENTE	QUOTA TRR
	2		,00			,00

SEZIONE VI - ALTRI DATI

C15	REDDITO AL NETTO DEL CONTRIBUTO PENSIONI (punto 453 CU 2016)	,00	CONTRIBUTO DI SOLIDARIETA' TRATTENUTO (punto 451 CU 2016)	,00
-----	--	-----	---	-----

QUADRO D ALTRI REDDITI

SEZIONE I - REDDITI DI CAPITALE, LAVORO AUTONOMO E REDDITI DIVERSI

D1	UTILI ED ALTRI PROVENTI EQUIPARATI	TIPO DI REDDITO	REDDITI	RITENUTE	D2	ALTRI REDDITI DI CAPITALE	TIPO DI REDDITO	REDDITI	RITENUTE
			,00	,00				,00	,00
D3	REDDITI DERIVANTI DA ATTIVITA' ASSIMILATE AL LAVORO AUTONOMO							,00	,00
D4	REDDITI DIVERSI							,00	,00
D5	REDDITI DERIVANTI DA ATTIVITA' OCCASIONALE O DA OBBLIGHI DI FARE, NON FARE E PERMETTERE							,00	,00

SEZIONE II - REDDITI SOGGETTI A TASSAZIONE SEPARATA

D6	Redditi percepiti da eredi e legatari	TIPO DI REDDITO	TASSAZIONE ORDINARIA	ANNO	REDDITO	REDDITO TOTALE DELEGATO	QUOTA IMPOSTA SUCCESSIONI	RITENUTE
					,00	,00	,00	,00
D7	Imposte ed oneri rimborsati nel 2015 e altri redditi a tassazione separata	TIPO DI REDDITO	TASSAZIONE ORDINARIA	ANNO	REDDITO			RITENUTE
					,00			,00

QUADRO E ONERI E SPESE

SEZIONE I - SPESE PER LE QUALI SPETTA LA DETRAZIONE D'IMPOSTA DEL 10% o 26%

E1	SPESE SANITARIE	1.601,00	E7	INTERESSI PER MUTUI IPOTECARI PER L'ACQUISTO DELL'ABITAZIONE PRINCIPALE	0,00
E2	SPESE SANITARIE PER FAMILIARI NON A CARICO AFFETTI DA PATOLOGIE ESENTI	0,00	E8	ALTRE SPESE	812,00
E3	SPESE SANITARIE PER PERSONE CON DISABILITA'	0,00	E9	ALTRE SPESE	371,00
E4	SPESE VEICOLI PER PERSONE CON DISABILITA'	0,00	E10	ALTRE SPESE	0,00
E5	SPESE PER L'ACQUISTO DI CANI GUIDA	0,00	E11	ALTRE SPESE	0,00
E6	SPESE SANITARIE RATEIZZATE IN PRECEDENZA	0,00	E12	ALTRE SPESE	0,00

SEZIONE II - SPESE E ONERI PER I QUALI SPETTA LA DEDUZIONE DAL REDDITO COMPLESSIVO

E21	CONTRIBUTI PREVIDENZIALI ED ASSISTENZIALI	0,00	E27	DEDUCIBILI (ITA ORDINARIA)	2.000,00
E22	ASSEGNO AL CONIUGE	0,00	E28	LAVORATORI DI PRIMA OCCUPAZIONE	0,00
E23	CONTRIBUTI PER ADDETTI AI SERVIZI DOMESTICI E FAMILIARI	0,00	E29	FONDI IN SQUILIBRIO FINANZIARIO	0,00
E24	EROGAZIONI LIBERALITA' FAVORE DI ISTITUZIONI RELIGIOSE	0,00	E30	FAMILIARI A CARICO	0,00
E25	SPESE MEDICHE E DI ASSISTENZA DI PERSONE CON DISABILITA'	0,00	E31	FONDO PENSIONE NEGOZIALE DIPENDENTI PUBBLICI	0,00
E26	ALTRI ONERI DEDUCIBILI	0,00	E32	SPESE PER ACQUISTO O COSTRUZIONE DI ABITAZIONI DATE IN LOCAZIONE	0,00
E33	RESTITUZIONE SOMME AL SOGGETTO EROGATORE	0,00	E33	RESTITUZIONE SOMME AL SOGGETTO EROGATORE	0,00

SEZIONE III A - SPESE PER INTERVENTI DI RECUPERO DEL PATRIMONIO EDILIZIO (DETRAZIONE DEL 36%, 41%, 50% o 65%)

ANNO	CODICE FISCALE	INTERVENTI PARTICOLARI	SITUAZIONI PARTICOLARI			NUMERO RATA	IMPORTO SPESA	N. d'ordine immobile
			Codice	Anno	Rideterminazione rate			
2010						6	3.149,00	
2012	93063350487					4	506,00	4
2014	93063350487					2	876,00	1
							0,00	

SEZIONE III B - DATI CATASTALI IDENTIFICATIVI DEGLI IMMOBILI E ALTRI DATI PER FRUIRE DELLA DETRAZIONE

E51	N. ord. immobile	CONDAMINIO	CODICE COMUNE	TU	SEZ. URB. COMUNE CATAST.	FOLIO	PARTICELLA	SUBALTERNO
E52	4	X						
E53	ALTRI DATI	CONDAMINIO	DATA	SEDE	NUMERO E SOTTONUMERO	CODICE UFFICIO AGENZIA ENTRATE	DATA	NUMERO

SEZIONE III C - SPESE PER L'ARREDO DEGLI IMMOBILI RISTRUTTURATI (DETRAZIONE DEL 50%)

E57	SPESE ARREDO IMMOBILI RISTRUTTURATI	0,00
-----	-------------------------------------	------

SEZIONE IV - SPESE PER INTERVENTI DI RISPARMIO ENERGETICO (DETRAZIONE DEL 55% o 65%)

E61	TIPO INTERVENTO	ANNO	PERIODO 2013	CASI PARTICOLARI	PERIODO 2008	RATEAZIONE	NUMERO RATA	IMPORTO SPESA
E62								0,00
E63								0,00

SEZIONE V - DETRAZIONE PER GLI INQUILINI CON CONTRATTO DI LOCAZIONE

E71	INQUILINI DI ALLOGGI ADIBITI AD ABITAZIONE PRINCIPALE	GIORNI	PERCENTUALE	E72	LAVORATORI DIPENDENTI CHE TRASFERISCONO LA RESIDENZA PER MOTIVI DI LAVORO	GIORNI	PERCENTUALE
-----	---	--------	-------------	-----	---	--------	-------------

SEZIONE VI - ALTRE DETRAZIONI D'IMPOSTA

E81	DETRAZIONE PER SPESE DI MANTENIMENTO DEI CANI GUIDA	0,00	E82	DETRAZIONE AFFITTO TERRENI AGRICOLI AI GIOVANI	0,00	E83	ALTRE DETRAZIONI	0,00
-----	---	------	-----	--	------	-----	------------------	------

QUADRO F ACCONTI, RITENUTE, ECCEDENZE E ALTRI DATI

SEZIONE I - ACCONTI IRPEF, ADDIZIONALE COMUNALE E CEDOLARE SECCA RELATIVI AL 2015							
F1	Acconto IRPEF 2015 (trattenuto e/o versato con Mod. F24)	Prima rata	493,00	Acconto IRPEF Addizionale Comunale 2015	Trattenuto Mod. 730/2015	35,00	Acconto cedolare secca 2015 (trattenuto e/o versato con Mod. F24)
		Seconda e unica rata	739,00		Versato con Mod. F24		Prima rata
							Seconda e unica rata
							0,00

SEZIONE II - ALTRE RITENUTE SUBITE							
F2	IRPEF	Addizionale Regionale	Addizionale Comunale	Addizionale Regionale IRPEF attività sportive dilettantistiche	Addizionale Comunale IRPEF attività sportive dilettantistiche	IRPEF per lavori socialmente utili	Addizionale Regionale IRPEF per lavori socialmente utili
	0,00	0,00	0,00	0,00	0,00	0,00	0,00

SEZIONE III - ECCEDENZE RISULTANTI DALLE PRECEDENTI DICHIARAZIONI							
F3	IRPEF	di cui compensata in F24	Imposta sostitutiva quadro RT	di cui compensata in F24	Cedolare secca	di cui compensata in F24	
	0,00	0,00	0,00	0,00	0,00	0,00	0,00

SEZIONE IV - RITENUTE E ACCONTI SOSPESI PER EVENTI ECCEZIONALI							
F5	Eventi eccezionali IRPEF	Addizionale Regionale	Addizionale Comunale	Cedolare secca	Contributo solidarietà		
	0,00	0,00	0,00	0,00	0,00	0,00	0,00

SEZIONE V - MISURA DEGLI ACCONTI PER L'ANNO 2016 E RATEAZIONE DEL SALDO 2015							
F6	Barra la casella per non effettuare i versamenti di acconto IRPEF	Versamenti di acconto IRPEF in misura inferiore		Barra la casella per non effettuare i versamenti di acconto addizionale comunale	Versamenti di acconto addizionale comunale in misura inferiore		Numero rate (in caso di dichiarazione congiunta indicare il dato solo nel modello del dichiarante)
		0,00	0,00		0,00	0,00	0,00

SEZIONE VI - SOGLIE DI ESENZIONE ADDIZIONALE COMUNALE (in presenza di condizioni non desumibili dal Mod. 730)							
F7	Soglia esenzione saldo 2015	Esenzione totale/altra agevolazione saldo 2015		F8	Soglia esenzione acconto 2016	Esenzione totale/altra agevolazione acconto 2016	
	0,00	0,00	0,00		0,00	0,00	0,00

SEZIONE VII - DATI DA INDICARE NEL MOD. 730 INTEGRATIVO							
F9	Importi rimborsati IRPEF		Addizionale Regionale all'IRPEF		Addizionale Comunale all'IRPEF		Cedolare secca
	0,00	0,00	0,00	0,00	0,00	0,00	0,00

SEZIONE VIII - ALTRI DATI										
F11	Importi rimborsati del sostituto	Ulteriore detrazione per figli	Detrazioni canon locazione	F12	Restituzioni bonus fiscali	straordinario	F13	Ignoramento presso terzi	Tipo reddito	Ritenute
	0,00	0,00	0,00		0,00	0,00		0,00		0,00

QUADRO G CREDITI D'IMPOSTA

SEZIONE I - FABBRICATI								
G1	Credito acquisto prima casa	residuo precedente dichiarazione		credito anno 2015	di cui compensato nel mod. F24		G2	Credito canoni di locazione non percepibili (vedere istruzioni)
	0,00	0,00	0,00	0,00	0,00	0,00		0,00

SEZIONE II - REINTEGRO ANTICIPAZIONI FONDI PENSIONE							
G3	Anno anticipazione	Reintegra Totale/Parziale	Somma reintegrata	Residuo precedente dichiaraz.	Anno 2015	di cui compensato nel mod. F24	
		0,00	0,00	0,00	0,00	0,00	0,00

SEZIONE III - REDDITI PRODOTTI ALL'ESTERO							
G4	Codice Stato estero	Anno	Reddito estero	Imposta estera	Imposta lorda	Imposta netta	Reddito complessivo
			0,00	0,00	0,00	0,00	0,00

SEZIONE IV - IMMOBILI COLPITI DAL SISMA IN ABRUZZO							
G5	Abitazione principale	Codice fiscale	Numero rata	Totale credito	Residuo precedente dichiarazione		
				0,00	0,00	0,00	0,00

SEZIONE V - INCREMENTO OCCUPAZIONE				SEZIONE VI - MEDIAZIONI			
G7	Residuo precedente dichiarazione	di cui compensato nel mod. F24		G8	Anno 2015	di cui compensato nel mod. F24	
	0,00	0,00	0,00		0,00	0,00	0,00

SEZIONE VII - EROGAZIONI CULTURA (rigo G9)				SEZIONE VIII - NEGOZIAZIONE E ARBITRATO			
G9	Spesa 2015	Residuo 2014	Rata credito 2014	G11	Credito spettante	di cui compensato nel mod. F24	
	0,00	0,00	0,00		0,00	0,00	0,00

QUADRO I IMPOSTE DA COMPENSARE

I1	Indicare l'importo delle imposte da versare con il Mod. F24 utilizzando in compensazione il credito che risulta dal Mod. 730	oppure	Barra la casella per utilizzare in compensazione con il Mod. F24 l'intero credito che risulta dal Mod. 730 (che quindi non sarà rimborsato dal sostituto d'imposta)
	0,00		

FIRMA DELLA DICHIARAZIONE

N. modelli compilati: **3**

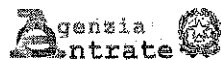
Barra la casella per richiedere di essere informato direttamente dal soggetto che presta l'assistenza fiscale di eventuali comunicazioni dell'Agenzia delle Entrate

FIRMA DEL CONTRIBUENTE: **FRANCHI ERICA**

Con l'apposizione della firma si esprime anche il consenso al trattamento dei dati sensibili indicati nella dichiarazione

MODELLO 730/2016 redditi 2015

dichiarazione semplificata dei contribuenti che si avvalgono dell'assistenza fiscale



CONTRIBUENTE Dichiarante X Coniuge dichiarante Dichiarazione congiunta Rappresentante o tutore

CODICE FISCALE DEL CONTRIBUENTE (obbligatorio) Soggetto fiscale (Art. 730 integrativo 730 senza dilazioni particolari Quadro X) CODICE FISCALE DEL RAPPRESENTANTE O TUTORE

COGNOME (per le donne indicare il cognome da nubile) NOME SESSO (M o F)

DATI DEL CONTRIBUENTE FRANCHI ERICA F DATA DI NASCITA GIORNO MESE ANNO COMUNE (o Stato estero) DI NASCITA AREZZO PROVINCIA (sigla) AR TUTELOIA MINORE

RESIDENZA ANAGRAFICA COMUNE PROVINCIA (sigla) C.A.P.

TIPOLOGIA (Via, piazza, ecc.) INDIRIZZO NUM. CIVICO

FRAZIONE GIORNO MESE ANNO DATA DELLA VARIAZIONE Dichiarazione presentata per la prima volta

TELEFONO E POSTA ELETTRONICA TELEFONO PREFISSO NUMERO CELLULARE INDIRIZZO DI POSTA ELETTRONICA

DOMICILIO FISCALE AL 01/01/2015 AREZZO (A390) AR PROVINCIA (sigla) AR

DOMICILIO FISCALE AL 01/01/2016 COMUNE PROVINCIA (sigla)

FAMILIARI A CARICO

Table with columns: BARRARE LA CASELLA, CODICE FISCALE, MESI A CARICO, MINORE DI 4 ANNI, % DETRAZIONE 100% AFFIDAMENTO FIGLI, PERCENTUALE ULTERIORE DETRAZIONE PER FAMIGLIE CON ALMENO 4 FIGLI, NUMERO FIGLI IN AFFIDO PREADOTTIVO A CARICO DEL CONTRIBUENTE

DATI DEL SOSTITUTO D'IMPOSTA CHE EFFETTUERA IL CONGUAGLIO Dichiarazione congiunta: compilare solo nel modello del dichiarante

COGNOME o NOME o DENOMINAZIONE CODICE FISCALE COMUNE

PROV. TIPOLOGIA (Via, piazza, ecc.) INDIRIZZO NUM. CIVICO C.A.P. MOD. 730 DIPENDENTI SENZA SOSTITUTO

FRAZIONE NUMERO DI TELEFONO / FAX INDIRIZZO DI POSTA ELETTRONICA CODICE SEDE

QUADRO A REDDITI DEI TERRENI

Table with columns: IN ORD, REDDITO DOMINICALE, TITOLO, REDDITO AGRARIO, POSSESSO GIORNI %, CANONE DI AFFITTO IN REGIME VINCOLISTICO, CASI PARTICOLARI, CONTINUAZIONE (Stesso terreno anno precedente), IMU NON DOVUTA, COLTIVATORE DIRETTO O I.A.P.

ZUCCHETTI S.p.A. - Via Solferino, 1 - 20134 Milano

Conforme al Provvedimento del 15/01/2016 e successive modificazioni

QUADRO B REDDITI DEI FABBRICATI E ALTRI DATI

SEZIONE I - REDDITI DEI FABBRICATI

	RENDITA	UTILIZZO	POSSESSO		CODICE CANTONE	CANONE DI LOCAZIONE	CASI PARTICOLARI	CONTINUAZIONE (Allegato 1001/1002/1003)	CODICE COMUNE	CERCHIARE SECCA	CASI PARTICOLARI (MU)
			GIORNI	%							
B1	37,00	9	365	50,000		,00	<input type="checkbox"/>	B962	<input type="checkbox"/>	<input type="checkbox"/>	
B2	,00					,00	<input type="checkbox"/>		<input type="checkbox"/>	<input type="checkbox"/>	
B3	,00					,00	<input type="checkbox"/>		<input type="checkbox"/>	<input type="checkbox"/>	
B4	,00					,00	<input type="checkbox"/>		<input type="checkbox"/>	<input type="checkbox"/>	
B5	,00					,00	<input type="checkbox"/>		<input type="checkbox"/>	<input type="checkbox"/>	
B6	,00					,00	<input type="checkbox"/>		<input type="checkbox"/>	<input type="checkbox"/>	
B7	,00					,00	<input type="checkbox"/>		<input type="checkbox"/>	<input type="checkbox"/>	
B8	,00					,00	<input type="checkbox"/>		<input type="checkbox"/>	<input type="checkbox"/>	

SEZIONE II - DATI RELATIVI AI CONTRATTI DI LOCAZIONE

N. Imp. Sezione I	Mod. n.	DATA	ESTREMI DI REGISTRAZIONE DEL CONTRATTO		CODICE UFFICIO	CODICE IDENTIFICATIVO DEL CONTRATTO	Contratti non superati in gg.	Anno di presentazione della relazione ICI/MU	Stato di emergenza
			SERIE	NUMERO E SOTTO NUMERO					
B11									
B12									
B13									

QUADRO C REDDITI DI LAVORO DIPENDENTE E ASSIMILATI

SEZIONE I - REDDITI DI LAVORO DIPENDENTE E ASSIMILATI

C1	1 Tipologia reddito	2 Indeterminato/Determinato	3 REDDITO (punti 1, 2, 3 CU 2016)	C2	1 Tipologia reddito	2 Indeterminato/Determinato	3 REDDITO (punti 1, 2, 3 CU 2016)	C3	1 Tipologia reddito	2 Indeterminato/Determinato	3 REDDITO (punti 1, 2, 3 CU 2016)	Casi particolari	
												4	5
C5			,00				,00				,00	Lavoro dipendente	Pensione

SEZIONE II - ALTRI REDDITI ASSIMILATI A QUELLI DI LAVORO DIPENDENTE

C6	Assegno del coniuge	4 REDDITO (punti 4 e 5 CU 2016)	C7	Assegno del coniuge	4 REDDITO (punti 4 e 5 CU 2016)	C8	Assegno del coniuge	4 REDDITO (punti 4 e 5 CU 2016)
		,00			,00			,00

SEZIONE III - RITENUTE IRPEF E ADDIZIONALE REGIONALE ALL'IRPEF

C9	RITENUTE IRPEF (punto 21 CU 2016)	,00	C10	RITENUTE ADD.LE REGIONALE (punto 22 CU 2016)	,00
----	-----------------------------------	-----	-----	--	-----

SEZIONE IV - RITENUTE ADDIZIONALE COMUNALE ALL'IRPEF

C11	RITENUTE ACCONTO ADD.LE COMUNALE 2015 (punto 26 CU 2016)	,00	C12	RITENUTE SALDO ADD.LE COMUNALE 2015 (punto 27 CU 2016)	,00	C13	RITENUTE ACCONTO ADD.LE COMUNALE 2016 (punto 29 CU 2016)	,00
-----	--	-----	-----	--	-----	-----	--	-----

SEZIONE V - BONUS IRPEF

C14	BONUS (punto 39 CU 2016)	BONUS EROGATO (punto 39 CU 2016)	TIPOLOGIA ESENZIONE	PARTE REDDITO ESENTE	QUOTA TFR
		,00			,00

SEZIONE VI - ALTRI DATI

C15	REDDITO AL NETTO DEL CONTRIBUTO PENSIONI (punto 453 CU 2016)	,00	CONTRIBUTO DI SOLIDARIETA' TRATTENUTO (punto 451 CU 2016)	,00
-----	--	-----	---	-----

QUADRO D ALTRI REDDITI

SEZIONE I - REDDITI DI CAPITALE, LAVORO AUTONOMO E REDDITI DIVERSI

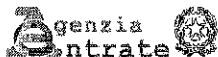
D1	UTILI ED ALTRI PROVENTI EQUIPARATI	TIPO DI REDDITO	REDDITI	RITENUTE	D2	ALTRI REDDITI DI CAPITALE	TIPO DI REDDITO	REDDITI	RITENUTE
D3	REDDITI DERIVANTI DA ATTIVITA ASSIMILATE AL LAVORO AUTONOMO		,00				,00		,00
D4	REDDITI DIVERSI						,00		,00
D5	REDDITI DERIVANTI DA ATTIVITA OCCASIONALE O DA OBBLIGHI DI FARE, NON FARE E PERMETTERE						,00		,00

SEZIONE II - REDDITI SOGGETTI A TASSAZIONE SEPARATA

D6	Redditi percepiti da eredi e legatari	TIPO DI REDDITO	TASSAZIONE ORDINARIA	ANNO	REDDITO	REDDITO TOTALE DEGRADATO	QUOTA IMPOSTA SUCCESSIONALE	RITENUTE
D7	Imposte ed oneri rimborsati nel 2015 e altri redditi a tassazione separata				,00	,00	,00	,00

MODELLO 730/2016 redditi 2015

dichiarazione semplificata dei contribuenti che si avvalgono dell'assistenza fiscale



CONTRIBUENTE

Dichiarante Coniuge dichiarante Dichiarazione congiunta Rappresentante o tutore

CODICE FISCALE DEL CONTRIBUENTE (obbligatorio): XXXXXXXXXX Soggetto fiscalmente 730 integrativo 730 senza Situazioni Quadro K CODICE FISCALE DEL RAPPRESENTANTE O TUTORE

COGNOME (per le donne indicare il cognome da nubile) **FRANCHI** NOME **ERICA** SESSO (M o F) **F**

DATA DI NASCITA GIORNO MESE ANNO **26 / 06 / 1956** COMUNE (o Stato estero) DI NASCITA **AREZZO** PROVINCIA (sigla) **AR** TUTELETA/O MINORE

RESIDENZA ANAGRAFICA TIPOLOGIA (Via, piazza, ecc.) INDIRIZZO NUM. CIVICO

TELEFONO E POSTA ELETTRONICA TELEFONO PREFISSO NUMERO CELLULARE INDIRIZZO DI POSTA ELETTRONICA Dichiarazione presentata per la prima volta

DOMICILIO FISCALE AL 01/01/2015 COMUNE **AREZZO** PROVINCIA (sigla) **AR** (A390) Casi particolari sulle regionali

DOMICILIO FISCALE AL 01/01/2016 COMUNE PROVINCIA (sigla)

FAMILIARI A CARICO

BARRARE LA CASELLA	CODICE FISCALE (Il codice del coniuge va indicato anche se non fiscalmente a carico)	VERBA CARICO	MINORE DI 3 ANNI	DETRAZIONE 190% AFFIDAMENTO FIGLI	PERCENTUALE ULTERIORE DETRAZIONE PER FAMIGLIE CON ALMENO 4 FIGLI
<input checked="" type="checkbox"/> C = Coniuge					
<input type="checkbox"/> F1 = Primo figlio					
<input type="checkbox"/> F = Figlio					
<input type="checkbox"/> A = Altro					
<input type="checkbox"/> D = Figlio con disabilità					

DATI DEL SOSTITUTO D'IMPOSTA CHE EFFETTUERA IL CONGUAGLIO

Dichiarazione congiunta: compilare solo nel modello del dichiarante

COGNOME e NOME e DENOMINAZIONE CODICE FISCALE COMUNE

PROV. TIPOLOGIA (Via, piazza, ecc.) INDIRIZZO NUM. CIVICO C.A.P.

FRAZIONE NUMERO DI TELEFONO / FAX INDIRIZZO DI POSTA ELETTRONICA CODICE SEDE

QUADRO A REDDITI DEI TERRENI

N. ORD.	REDDITO DOMINICALE	TITOLO	REDDITO AGRARIO	POSSESSO		CANONE DI AFFITTO IN REGIME VINCOLISTICO	CASI PARTICOLARI	CONTINUAZIONI (stesso terreno rigo precedente)	MILITARI NON DOMICILIATI	COLTIVATORE DIRETTO C.I.A.P.
				GIORNI	%					
A1	2,00	01	,00	365	25,000	,00		<input type="checkbox"/>		
A2	,00		,00			,00		<input type="checkbox"/>		
A3	,00		,00			,00		<input type="checkbox"/>		
A4	,00		,00			,00		<input type="checkbox"/>		
A5	,00		,00			,00		<input type="checkbox"/>		
A6	,00		,00			,00		<input type="checkbox"/>		
A7	,00		,00			,00		<input type="checkbox"/>		
A8	,00		,00			,00		<input type="checkbox"/>		

ZUCCHETTI S.p.A. - Via Solferino, 1 - 26900 Lodi

Conforme al Provvedimento del 15/01/2016 e successive modificazioni

MODELLO 730-3 redditi 2015
 prospetto di liquidazione relativo all'assistenza fiscale prestata

Modello N. 1



730 rettificativo

730 integrativo

Impegno ad informare il contribuente di eventuali comunicazioni dell'Agenzia delle Entrate relative alla presente dichiarazione

Comunicazione dati rettificati CAF o professionista

Sostituto, CAF o professionista non delegato

SOSTITUTO D'IMPOSTA O C.A.F. O PROFESSIONISTA ABILITATO	CODICE FISCALE	COGNOME E NOME O DENOMINAZIONE	N. ISCRIZIONE ALBO DEI CAF
RESPONSABILE ASSISTENZA FISCALE			43
DICHIARANTE		FRANCHI ERICA	
CONIUGE DICHIARANTE			

RIEPILOGO DEI REDDITI		DICHIARANTE	CONIUGE
1	REDDITI DOMINICATI	00	00
2	REDDITI AGRARI	40,00	00
3	REDDITI DI FABBRICATI	1.155,00	00
4	REDDITI DI LAVORO DIPENDENTE E ASSIMILATI	47.454,00	00
5	ALTRI REDDITI	00	00
6	IMPONIBILE CEDOLARE SECCA	00	00
7	Reddito abilitazione principale e pensione (non soggetto a IMU)	140,00	00
CALCOLO DEL REDDITO IMPONIBILE E DELL'IMPOSTA LORDA		DICHIARANTE	CONIUGE
11	REDDITO COMPLESSIVO	48.789,00	00
12	Deduzione abilitazione principale e pensione (non soggetto a IMU)	140,00	00
13	ONERI DEDUCIBILI	2.000,00	00
14	REDDITO IMPONIBILE	46.649,00	00
15	Compensi per attività sportiva dilettantistica con ritenuta a titolo d'imposta	00	00
16	IMPOSTA LORDA	14.047,00	00
CALCOLO DETRAZIONI E CREDITI D'IMPOSTA		DICHIARANTE	CONIUGE
21	Detrazione per coniuge a carico	00	00
22	Detrazione per figli a carico	464,00	00
23	Ulteriore detrazione per figli a carico	00	00
24	Detrazione per altri familiari a carico	00	00
25	Detrazione per redditi di lavoro dipendente	230,00	00
26	Detrazione per redditi di pensione	00	00
27	Detrazione per redditi assimilati a quelli di lavoro dipendente e altri redditi	00	00
28	Detrazione oneri ed erogazioni liberali	504,00	00
29	Detrazione spesa per interventi di recupero del patrimonio edilizio	176,00	00
30	Detrazione spese credo immobili ristrutturati	00	00
31	Detrazione spese per interventi di risparmio energetico	00	00
32	Detrazioni inquilini con contratto di locazione e affitto terreni agricoli ai giovani	00	00
33	Altre detrazioni d'imposta	00	00
41	Credito d'imposta per il riacquisto della prima casa	00	00
42	Credito d'imposta per l'incremento dell'occupazione	00	00
43	Credito d'imposta rimborsato alle partecipazioni fondi pensione	00	00
44	Credito d'imposta per mediazioni	00	00
45	Credito d'imposta per negoziazione e abilitato	00	00
48	TOTALE DETRAZIONI E CREDITI D'IMPOSTA	1.374,00	00
CALCOLO DELL'IMPOSTA NETTA E DEL RIGO DIFFERENZA		DICHIARANTE	CONIUGE
51	IMPOSTA NETTA	12.673,00	00
52	Credito d'imposta per gli immobili - Stato Abruzzo	00	00
53	Credito d'imposta per l'abitazione principale - Stato Abruzzo	00	00
54	Credito d'imposta per imposte pagate all'estero	00	00
55	Credito d'imposta per erogazioni culturali	00	00
57	Credito d'imposta per conati non percepiti	00	00
58	Crediti residui per detrazioni insipienti	00	00
59	RTENUTE	12.582,00	00
60	DIFFERENZA	91,00	00
61	ECCEDENZA DELL'IRPEF RISULTANTE DALLA PRECEDENTE DICHIARAZIONE	00	00
62	ACCONTI VERSATI	1.232,00	00
63	Restituzione imposta fiscale straordinaria	00	00
64	Detrazioni e crediti già rimborsati dal sostituto	00	00
66	Bonus IRPEF spettante	00	00
67	Bonus IRPEF riconosciuto in dichiarazione	00	00
68	Restituzione Bonus IRPEF non spettante	00	00

Conforme al Provvedimento del 15/01/2016 e successive modificazioni
 ZUCCHETTI S.p.A. - Via Solferino, 1 - 26900 Lodi

CALCOLO DELLE ADDIZIONALI REGIONALE E COMUNALE ALL'IRPEF		DICHIARANTE	CONIUGE
71	REDDITO IMPONIBILE		
72	ADDIZIONALE REGIONALE ALL'IRPEF DOVUTA	46.649,00	,00
73	ADDIZIONALE REGIONALE ALL'IRPEF RISULTANTE DALLA CERTIFICAZIONE	712,00	,00
74	ECCEDENZA ADDIZIONALE REGIONALE ALL'IRPEF PRECEDENTE DICHIARAZIONE	720,00	,00
75	ADDIZIONALE COMUNALE ALL'IRPEF DOVUTA	,00	,00
76	ADDIZIONALE COMUNALE ALL'IRPEF RISULTANTE DALLA CERTIFICAZIONE E/O VERSATA	281,00	,00
77	ECCEDENZA ADDIZIONALE COMUNALE ALL'IRPEF PRECEDENTE DICHIARAZIONE	399,00	,00
78	ACCONTO ADDIZIONALE COMUNALE ALL'IRPEF 2016	,00	,00
79	ACCONTO ADDIZIONALE COMUNALE ALL'IRPEF 2016 RISULTANTE DALLA CERTIFICAZIONE	84,00	,00
CEDOLARE SECCA LOCAZIONI		109,00	,00
81	CEDOLARE SECCA DOVUTA		
82	ECCEDENZA CEDOLARE SECCA RISULTANTE DALLA PRECEDENTE DICHIARAZIONE	,00	,00
83	ACCONTO CEDOLARE SECCA VERSATI PER IL 2016	,00	,00

CONTRIBUTO DI SOLIDARIETA		DICHIARANTE	CONIUGE
84	BASE IMPONIBILE CONTRIBUTO DI SOLIDARIETA		
85	CONTRIBUTO DI SOLIDARIETA DOVUTO	,00	,00
86	CONTRIBUTO DI SOLIDARIETA RISULTANTE DALLA CERTIFICAZIONE	,00	,00

LIQUIDAZIONE DELLE IMPOSTE DEL DICHIARANTE		Codice Regione/ Comune	Importi non rimborsabili	CREDITI	DEBITI		
				di cui da utilizzare in compensazione con F24	di cui da rimborsare	Importi da non versare	Importi da trattenere/versare
91	IRPEF		,00	1.141,00	,00	1.141,00	,00
92	ADDIZIONALE REGIONALE IRPEF	17	8,00	,00	,00	,00	,00
93	ADDIZIONALE COMUNALE IRPEF	A398	,00	118,00	,00	,00	,00
94	PRIMA RATA ACCONTO IRPEF 2016				118,00	,00	,00
95	SECONDA O UNICA RATA ACCONTO IRPEF 2016						,00
96	ACCONTO 20% REDDITI TASSAZIONE SEPARATA						91,00
97	ACCONTO ADDIZIONALE COMUNALE 2016					,00	,00
99	CEDOLARE SECCA LOCAZIONI		,00	,00	,00	,00	,00
100	PRIMA RATA ACCONTO CEDOLARE SECCA 2016				,00	,00	,00
101	SECONDA O UNICA RATA ACCONTO CEDOLARE SECCA 2016						,00
102	CONTRIBUTO DI SOLIDARIETA					,00	,00

LIQUIDAZIONE DELLE IMPOSTE DEL CONIUGE		Codice Regione/ Comune	Importi non rimborsabili	CREDITI	DEBITI		
				di cui da utilizzare in compensazione con F24	di cui da rimborsare	Importi da non versare	Importi da trattenere/versare
111	IRPEF		,00	,00	,00	,00	,00
112	ADDIZIONALE REGIONALE IRPEF		,00	,00	,00	,00	,00
113	ADDIZIONALE COMUNALE IRPEF		,00	,00	,00	,00	,00
114	PRIMA RATA ACCONTO IRPEF 2016				,00	,00	,00
115	SECONDA O UNICA RATA ACCONTO IRPEF 2016						,00
116	ACCONTO 20% REDDITI TASSAZIONE SEPARATA						,00
117	ACCONTO ADDIZIONALE COMUNALE 2016					,00	,00
119	CEDOLARE SECCA LOCAZIONI		,00	,00	,00	,00	,00
120	PRIMA RATA ACCONTO CEDOLARE SECCA 2016				,00	,00	,00
121	SECONDA O UNICA RATA ACCONTO CEDOLARE SECCA 2016						,00
122	CONTRIBUTO DI SOLIDARIETA					,00	,00

ALTRI DATI		DICHIARANTE	CONIUGE
130	Residuo credito d'imposta per erogazione cultura	,00	,00
131	Residuo credito d'imposta per il recupero della prima casa da utilizzare in compensazione	,00	,00
132	Residuo credito d'imposta per l'incremento dell'occupazione da utilizzare in compensazione	,00	,00
133	Residuo credito d'imposta per l'abitazione principale - Stato Abruzzo	,00	,00
134	Residuo credito d'imposta rimborsabile - agevolazioni fondi pensione	,00	,00
135	Residuo credito d'imposta per mediazioni	,00	,00
136	Totale spese sanitarie rimborsate nella presente dichiarazione (fighe L. 12 - P2 - P3)	,00	,00
137	Reddito di rientro per agevolazioni fiscali (reddito imponibile cedolare secca locazioni)	,00	,00
138	ACCONTO IRPEF 2016 - Reddito complessivo	48.789,00	,00
139	CASI PARTICOLARI - Importo su cui calcolare l'acconto	,00	,00

CREDITI PER IMPOSTE NEGATIVE ALL'ASILO		ANNO	TOTALE CREDITO UTILIZZATO	STATO	CREDITO UTILIZZATO	STATO	CREDITO UTILIZZATO
145	CREDITI PER IMPOSTE NEGATIVE ALL'ASILO	DICHIARANTE	,00		,00		,00
146	CREDITI PER IMPOSTE NEGATIVE ALL'ASILO	CONIUGE DICHIARANTE	,00		,00		,00
147	Reddito fondiari non imponibili		,00		,00		,00
148	Reddito abitazione principale e pertinenze (soggette a IMU)		802,00		,00		,00
149	Residuo deduzione somme restituite		,00		,00		,00
151	Residuo credito d'imposta per negoziazione e arbitrato		,00		,00		,00
160	Credito d'imposta per erogazione cultura	DICHIARANTE		Rata 2014	,00	Rata 2015	,00
		CONIUGE DICHIARANTE		Rata 2014	,00	Rata 2015	,00

RISULTATO DELLA LIQUIDAZIONE

IMPORTI DA TRATTENERE O DA RIMBORSARE - MOD 730 ORDINARIO					
	RICHIESTA DI RATEIZZAZIONE DEI VERSAMENTI DI SALDO E DEGLI EVENTUALI ACCONTI IN RATE	SALDO E PRIMO ACCONTO	SECONDO O UNICO ACCONTO		
161	IMPORTO CHE SARA' TRATTENUTO DAL DATORE DI LAVORO O DALL'ENTE PENSIONISTICO IN BUSTA PAGA Saldo e primo acconto nel mese di luglio (agosto/settembre per i pensionati). Secondo o unico acconto nel mese di novembre. Nel caso di richiesta di rateizzazione il saldo ed il primo acconto saranno ripartiti in base al numero di rate richieste.	.00	91.00		
162	IMPORTO DA VERSARE CON IL MOD. F24 (dipendenti senza sostituto). Saldo e primo acconto nel mese di giugno, secondo o unico acconto nel mese di novembre. Per il dettaglio delle imposte da versare vedere i righi da 231 a 245.	.00	.00		
				CREDITO	
163	IMPORTO CHE SARA' RIMBORSATO DAL DATORE DI LAVORO O DALL'ENTE PENSIONISTICO IN BUSTA PAGA Nel mese di luglio (agosto/settembre per i pensionati).		1.259,00		
164	IMPORTO CHE SARA' RIMBORSATO DALL'AGENZIA DELLE ENTRATE (dipendenti senza sostituto)		.00		
IMPORTI DA RIMBORSARE - MOD 730 INTEGRATIVO					
	CODICE REGIONE/COMUNE	RIMBORSO DICHIARANTE	CODICE REGIONE/COMUNE	RIMBORSO CONIUGE	TOTALE
171	IRPEF	.00		.00	.00
172	ADDITIONALE REGIONALE IRPEF	.00		.00	.00
173	ADDITIONALE COMUNALE IRPEF	.00		.00	.00
174	ACCONTO 20% REDDITI TASSAZIONE SEPARATA	.00		.00	.00
176	GEDOLARE SECCA LOCAZIONI	.00		.00	.00
177	CONTRIBUTO DI SOLIDARIETA'	.00		.00	.00
178	IMPORTO CHE SARA' RIMBORSATO DAL DATORE DI LAVORO O DALL'ENTE PENSIONISTICO IN BUSTA PAGA			.00	.00
179	IMPORTO CHE SARA' RIMBORSATO DALL'AGENZIA DELLE ENTRATE (dipendenti senza sostituto)			.00	.00

DATI PER LA COMPILAZIONE DEL MODELLO F24

CREDITI DA UTILIZZARE IN COMPENSAZIONE MOD F24						
	CODICE TRIBUTO	ANNO DI RIFERIMENTO	CODICE REGIONE/COMUNE	CREDITO (DA QUADRO I)	DIPENDENTI SENZA SOSTITUTO (credito non superiore a 12 euro)	
DICHIARANTE	191	IRPEF	4001	2015	.00	.00
	192	ADDITIONALE REGIONALE IRPEF	3801	2015	.00	.00
	193	ADDITIONALE COMUNALE IRPEF	3844	2015	.00	.00
	194	GEDOLARE SECCA LOCAZIONI	1842	2015	.00	.00
	195	SOLO MOD 730 ACCONTO 20% TASSAZIONE SEPARATA	4200	2015	.00	.00
	197	INTEGRATIVO CONTRIBUTO DI SOLIDARIETA'	1683	2015	.00	.00
	198	TOTALE			.00	.00

CREDITI DA UTILIZZARE IN COMPENSAZIONE MOD F24						
	CODICE TRIBUTO	ANNO DI RIFERIMENTO	CODICE REGIONE/COMUNE	CREDITO (DA QUADRO I)	DIPENDENTI SENZA SOSTITUTO (credito non superiore a 12 euro)	
CONIUGE	211	IRPEF	4001	2015	.00	.00
	212	ADDITIONALE REGIONALE IRPEF	3801	2015	.00	.00
	213	ADDITIONALE COMUNALE IRPEF	3844	2015	.00	.00
	214	GEDOLARE SECCA LOCAZIONI	1842	2015	.00	.00
	215	SOLO MOD 730 ACCONTO 20% TASSAZIONE SEPARATA	4200	2015	.00	.00
	217	INTEGRATIVO CONTRIBUTO DI SOLIDARIETA'	1683	2015	.00	.00
	218	TOTALE			.00	.00

IMPORTI DA VERSARE MOD F24 (730 DIPENDENTI SENZA SOSTITUTO)

IMPORTI DA VERSARE - GIUGNO					
	CODICE TRIBUTO	ANNO DI RIFERIMENTO	CODICE REGIONE/COMUNE	IMPORTO DA VERSARE	
231	IRPEF	4001	2015	.00	
232	ADDITIONALE REGIONALE IRPEF	3801	2015	.00	
233	ADDITIONALE COMUNALE IRPEF	3844	2015	.00	
234	PRIMA RATA ACCONTO IRPEF 2016	4033	2016	.00	
235	ACCONTO 20% TASSAZIONE SEPARATA	4200	2015	.00	
236	ACCONTO ADDIZIONALE COMUNALE 2016	3843	2016	.00	
238	GEDOLARE SECCA LOCAZIONI	1842	2015	.00	
239	PRIMA RATA ACCONTO CEDOLARE SECCA 2016	1840	2016	.00	
240	CONTRIBUTO DI SOLIDARIETA'	1683	2015	.00	
241	Importi relativi al coniuge con domicilio diverso dal dichiarante	ADDITIONALE REGIONALE IRPEF	3801	2015	.00
242		ADDITIONALE COMUNALE IRPEF	3844	2015	.00
243		ACCONTO ADDIZIONALE COMUNALE 2016	3843	2016	.00
IMPORTI DA VERSARE - NOVEMBRE					
244	SECONDA O UNICA RATA ACCONTO IRPEF 2016	4034	2016	.00	
245	SECONDA O UNICA RATA ACCONTO CEDOLARE SECCA 2016	1841	2016	.00	

MESSAGGI

DICHIARANTE:

Non e' stata effettuata la scelta per la destinazione dell'otto per mille dell'IRPEF
E' stata effettuata la scelta per la destinazione del cinque per mille dell'IRPEF

FIRMA DEL DATORE DI LAVORO O DEL RAPPRESENTANTE DELL'ENTE EROGANTE O DEL RESPONSABILE DELL'ASSISTENZA FISCALE DEL C.A.F. O DEL PROFESSIONISTA ABILITATO

QUERCIOLO PAOLO ANTONIO