



CONTO DEL BILANCIO - GESTIONE DELLE ENTRATE

TITOLO TIPOLOGIA	DENOMINAZIONE	RESIDUI ATTIVI AL 01/01/2017 (RS)		RISCOSSIONI IN C/RESIDUI (RR)		RIACCERTAMENTI RESIDUI (R)		RESIDUI ATTIVI DA ESERCIZI PRECEDENTI (EP=RS-RR+R)			
		PREVISIONI DEFINITIVE DI COMPETENZA (CP)		RISCOSSIONI IN C/COMPETENZA (RC)		ACCERTAMENTI (A)		MAGGIORI O MINORI ENTRATE DI COMPETENZA = A-CP		RESIDUI ATTIVI DA ESERCIZIO DI COMPETENZA (EC=A-RC)	
		PREVISIONI DEFINITIVE DI CASSA (CS)		TOTALE RISCOSSIONI (TR=RR+RC)		MAGGIORI O MINORI ENTRATE DI CASSA = TR-CS		TOTALE RESIDUI ATTIVI DA RIPORTARE (TR=EP+EC)			
	<i>Fondo pluriennale vincolato per spese correnti</i>	CP	938.852,94								
	<i>Fondo pluriennale vincolato per spese in conto capitale</i>	CP	9.468.743,47								
	<i>Utilizzo Avanzo di Amministrazione</i>	CP	4.855.016,29								
<b>TITOLO 1</b>	<b>Entrate correnti di natura tributaria, contributiva e perequativa</b>										
<b>10101</b>	<b>Tipologia 101: Imposte, tasse e proventi assimilati</b>	RS	23.355.151,69	RR	8.698.314,56	R	-122.330,31		EP	14.534.506,82	
		CP	28.609.182,00	RC	17.618.515,24	A	28.177.410,76	CP	-431.771,24	EC	10.558.895,52
		CS	29.788.188,58	TR	26.316.829,80	CS	-3.471.358,78		TR	25.093.402,34	
<b>10102</b>	<b>Tipologia 102: Tributi destinati al finanziamento della sanità (solo per le Regioni)</b>	RS	0,00	RR	0,00	R	0,00		EP	0,00	
		CP	0,00	RC	0,00	A	0,00	CP	0,00	EC	0,00
		CS	0,00	TR	0,00	CS	0,00		TR	0,00	
<b>10103</b>	<b>Tipologia 103: Tributi devoluti e regolati alle autonomie speciali (solo per le Regioni)</b>	RS	0,00	RR	0,00	R	0,00		EP	0,00	
		CP	0,00	RC	0,00	A	0,00	CP	0,00	EC	0,00
		CS	0,00	TR	0,00	CS	0,00		TR	0,00	
<b>10104</b>	<b>Tipologia 104: Compartecipazioni di tributi</b>	RS	0,00	RR	0,00	R	0,00		EP	0,00	
		CP	0,00	RC	0,00	A	0,00	CP	0,00	EC	0,00
		CS	0,00	TR	0,00	CS	0,00		TR	0,00	
<b>10301</b>	<b>Tipologia 301: Fondi perequativi da Amministrazioni Centrali</b>	RS	600.838,07	RR	553.290,89	R	-47.547,18		EP	0,00	
		CP	7.379.538,34	RC	7.168.858,72	A	7.378.852,64	CP	-685,70	EC	209.993,92
		CS	7.980.376,41	TR	7.722.149,61	CS	-258.226,80		TR	209.993,92	
<b>10302</b>	<b>Tipologia 302: Fondi perequativi dalla Regione o Provincia autonoma</b>	RS	0,00	RR	0,00	R	0,00		EP	0,00	



CONTO DEL BILANCIO - GESTIONE DELLE ENTRATE

TITOLO TIPOLOGIA	DENOMINAZIONE	RESIDUI ATTIVI AL 01/01/2017 (RS)		RISCOSSIONI IN C/RESIDUI (RR)		RIACCERTAMENTI RESIDUI (R)		RESIDUI ATTIVI DA ESERCIZI PRECEDENTI (EP=RS-RR+R)			
		PREVISIONI DEFINITIVE DI COMPETENZA (CP)		RISCOSSIONI IN C/COMPETENZA (RC)		ACCERTAMENTI (A)		MAGGIORI O MINORI ENTRATE DI COMPETENZA = A-CP		RESIDUI ATTIVI DA ESERCIZIO DI COMPETENZA (EC=A-RC)	
		PREVISIONI DEFINITIVE DI CASSA (CS)		TOTALE RISCOSSIONI (TR=RR+RC)		MAGGIORI O MINORI ENTRATE DI CASSA = TR-CS				TOTALE RESIDUI ATTIVI DA RIPORTARE (TR=EP+EC)	
		CP	0,00	RC	0,00	A	0,00	CP	0,00	EC	0,00
		CS	0,00	TR	0,00	CS	0,00			TR	0,00
10000 Totale TITOLO 1	<i>Entrate correnti di natura tributaria, contributiva e perequativa</i>	RS	23.955.989,76	RR	9.251.605,45	R	-169.877,49			EP	14.534.506,82
		CP	35.988.720,34	RC	24.787.373,96	A	35.556.263,40	CP	-432.456,94	EC	10.768.889,44
		CS	37.768.564,99	TR	34.038.979,41	CS	-3.729.585,58			TR	25.303.396,26




**Comune  
di  
Scandicci**

Esercizio 2017

3 di 9

**CONTO DEL BILANCIO - GESTIONE DELLE ENTRATE**

TITOLO TIPOLOGIA	DENOMINAZIONE	RESIDUI ATTIVI AL 01/01/2017 (RS)		RISCOSSIONI IN C/RESIDUI (RR)		RIACCERTAMENTI RESIDUI (R)		RESIDUI ATTIVI DA ESERCIZI PRECEDENTI (EP=RS-RR+R)			
		PREVISIONI DEFINITIVE DI COMPETENZA (CP)		RISCOSSIONI IN C/COMPETENZA (RC)		ACCERTAMENTI (A)		MAGGIORI O MINORI ENTRATE DI COMPETENZA = A-CP		RESIDUI ATTIVI DA ESERCIZIO DI COMPETENZA (EC=A-RC)	
		PREVISIONI DEFINITIVE DI CASSA (CS)		TOTALE RISCOSSIONI (TR=RR+RC)		MAGGIORI O MINORI ENTRATE DI CASSA = TR-CS		TOTALE RESIDUI ATTIVI DA RIPORTARE (TR=EP+EC)			
<b>TITOLO 2</b>	<b>Trasferimenti correnti</b>										
20101	Tipologia 101: Trasferimenti correnti da Amministrazioni pubbliche	RS	953.683,53	RR	257.615,97	R	-7.229,67			EP	688.837,89
		CP	1.622.615,95	RC	853.994,14	A	966.086,01	CP	-656.529,94	EC	112.091,87
		CS	2.576.299,48	TR	1.111.610,11	CS	-1.464.689,37			TR	800.929,76
20102	Tipologia 102: Trasferimenti correnti da Famiglie	RS	73,00	RR	0,00	R	-73,00			EP	0,00
		CP	0,00	RC	0,00	A	0,00	CP	0,00	EC	0,00
		CS	73,00	TR	0,00	CS	-73,00			TR	0,00
20103	Tipologia 103: Trasferimenti correnti da Imprese	RS	289.136,01	RR	277.136,01	R	0,00			EP	12.000,00
		CP	491.730,00	RC	152.449,61	A	473.750,92	CP	-17.979,08	EC	321.301,31
		CS	697.863,01	TR	429.585,62	CS	-268.277,39			TR	333.301,31
20104	Tipologia 104: Trasferimenti correnti da Istituzioni Sociali Private	RS	0,00	RR	0,00	R	0,00			EP	0,00
		CP	0,00	RC	0,00	A	0,00	CP	0,00	EC	0,00
		CS	0,00	TR	0,00	CS	0,00			TR	0,00
20105	Tipologia 105: Trasferimenti correnti dalla UE e dal Resto del Mondo	RS	35.700,00	RR	18.921,54	R	-16.778,46			EP	0,00
		CP	30.000,00	RC	16.509,36	A	16.509,36	CP	-13.490,64	EC	0,00
		CS	65.700,00	TR	35.430,90	CS	-30.269,10			TR	0,00
20000	Totale TITOLO 2 <b>Trasferimenti correnti</b>	<b>RS</b>	<b>1.278.592,54</b>	<b>RR</b>	<b>553.673,52</b>	<b>R</b>	<b>-24.081,13</b>			<b>EP</b>	<b>700.837,89</b>
		<b>CP</b>	<b>2.144.345,95</b>	<b>RC</b>	<b>1.022.953,11</b>	<b>A</b>	<b>1.456.346,29</b>	<b>CP</b>	<b>-687.999,66</b>	<b>EC</b>	<b>433.393,18</b>
		<b>CS</b>	<b>3.339.935,49</b>	<b>TR</b>	<b>1.576.626,63</b>	<b>CS</b>	<b>-1.763.308,86</b>			<b>TR</b>	<b>1.134.231,07</b>




**Comune  
di  
Scandicci**

Esercizio 2017

4 di 9


**CONTO DEL BILANCIO - GESTIONE DELLE ENTRATE**

TITOLO TIPOLOGIA	DENOMINAZIONE	RESIDUI ATTIVI AL 01/01/2017 (RS)		RISCOSSIONI IN C/RESIDUI (RR)		RIACCERTAMENTI RESIDUI (R)		RESIDUI ATTIVI DA ESERCIZI PRECEDENTI (EP=RS-RR+R)			
		PREVISIONI DEFINITIVE DI COMPETENZA (CP)		RISCOSSIONI IN C/COMPETENZA (RC)		ACCERTAMENTI (A)		MAGGIORI O MINORI ENTRATE DI COMPETENZA = A-CP		RESIDUI ATTIVI DA ESERCIZIO DI COMPETENZA (EC=A-RC)	
		PREVISIONI DEFINITIVE DI CASSA (CS)		TOTALE RISCOSSIONI (TR=RR+RC)		MAGGIORI O MINORI ENTRATE DI CASSA = TR-CS		TOTALE RESIDUI ATTIVI DA RIPORTARE (TR=EP+EC)			
<b>TITOLO 3</b>	<b>Entrate extratributarie</b>										
30100	Tipologia 100: Vendita di beni e servizi e proventi derivanti dalla gestione dei beni	RS	4.761.633,20	RR	1.188.519,92	R	-232.240,72			EP	3.340.872,56
		CP	6.612.402,22	RC	4.927.399,04	A	6.512.719,04	CP	-99.683,18	EC	1.585.320,00
		CS	11.126.335,15	TR	6.115.918,96	CS	-5.010.416,19			TR	4.926.192,56
30200	Tipologia 200: Proventi derivanti dall'attività di controllo e repressione delle irregolarità e degli illeciti	RS	3.815.808,09	RR	251.589,16	R	244.524,87			EP	3.808.743,80
		CP	1.771.000,00	RC	1.228.052,82	A	2.182.032,54	CP	411.032,54	EC	953.979,72
		CS	1.820.314,82	TR	1.479.641,98	CS	-340.672,84			TR	4.762.723,52
30300	Tipologia 300: Interessi Attivi	RS	11.836,92	RR	3.809,79	R	-128,38			EP	7.898,75
		CP	35.100,00	RC	46.013,70	A	46.844,32	CP	11.744,32	EC	830,62
		CS	46.936,60	TR	49.823,49	CS	2.886,89			TR	8.729,37
30400	Tipologia 400: Altre entrate da redditi di capitale	RS	399.073,88	RR	362.622,92	R	0,00			EP	36.450,96
		CP	540.478,51	RC	10.907,90	A	540.478,51	CP	0,00	EC	529.570,61
		CS	939.552,39	TR	373.530,82	CS	-566.021,57			TR	566.021,57
30500	Tipologia 500: Rimborsi e altre entrate correnti	RS	46.284.300,53	RR	215.083,22	R	-327,47			EP	46.068.889,84
		CP	1.037.734,00	RC	645.690,78	A	760.608,02	CP	-277.125,98	EC	114.917,24
		CS	4.070.162,90	TR	860.774,00	CS	-3.209.388,90			TR	46.183.807,08
30000	Totale TITOLO 3 Entrate extratributarie	RS	55.272.652,62	RR	2.021.625,01	R	11.828,30			EP	53.262.855,91
		CP	9.996.714,73	RC	6.858.064,24	A	10.042.682,43	CP	45.967,70	EC	3.184.618,19
		CS	18.003.301,86	TR	8.879.689,25	CS	-9.123.612,61			TR	56.447.474,10




CONTO DEL BILANCIO - GESTIONE DELLE ENTRATE

TITOLO TIPOLOGIA	DENOMINAZIONE	RESIDUI ATTIVI AL 01/01/2017 (RS)		RISCOSSIONI IN C/RESIDUI (RR)		RIACCERTAMENTI RESIDUI (R)		RESIDUI ATTIVI DA ESERCIZI PRECEDENTI (EP=RS-RR+R)			
		PREVISIONI DEFINITIVE DI COMPETENZA (CP)		RISCOSSIONI IN C/COMPETENZA (RC)		ACCERTAMENTI (A)		MAGGIORI O MINORI ENTRATE DI COMPETENZA = A-CP		RESIDUI ATTIVI DA ESERCIZIO DI COMPETENZA (EC=A-RC)	
		PREVISIONI DEFINITIVE DI CASSA (CS)		TOTALE RISCOSSIONI (TR=RR+RC)		MAGGIORI O MINORI ENTRATE DI CASSA = TR-CS		TOTALE RESIDUI ATTIVI DA RIPORTARE (TR=EP+EC)			
<b>TITOLO 4</b>	<b>Entrate in conto capitale</b>										
40100	Tipologia 100: Tributi in conto capitale	RS	9.072,49	RR	1.741,61	R	0,00		EP	7.330,88	
		CP	10.000,00	RC	11.527,21	A	12.151,18	CP	2.151,18	EC	623,97
		CS	18.772,49	TR	13.268,82	CS	-5.503,67		TR	7.954,85	
40200	Tipologia 200: Contributi agli investimenti	RS	5.245.394,21	RR	635.048,74	R	-1.640.326,07		EP	2.970.019,40	
		CP	1.413.680,00	RC	1.017.680,00	A	1.058.068,04	CP	-355.611,96	EC	40.388,04
		CS	6.659.074,21	TR	1.652.728,74	CS	-5.006.345,47		TR	3.010.407,44	
40300	Tipologia 300: Altri trasferimenti in conto capitale	RS	0,00	RR	0,00	R	0,00		EP	0,00	
		CP	0,00	RC	0,00	A	0,00	CP	0,00	EC	0,00
		CS	0,00	TR	0,00	CS	0,00		TR	0,00	
40400	Tipologia 400: Entrate da alienazione di beni materiali e immateriali	RS	18.824,45	RR	18.824,45	R	0,00		EP	0,00	
		CP	11.159.150,00	RC	170.742,10	A	219.272,10	CP	-10.939.877,90	EC	48.530,00
		CS	11.177.974,45	TR	189.566,55	CS	-10.988.407,90		TR	48.530,00	
40500	Tipologia 500: Altre entrate in conto capitale	RS	99.115,73	RR	7.287,70	R	46.680,90		EP	138.508,93	
		CP	1.865.000,00	RC	2.093.095,48	A	2.109.324,33	CP	244.324,33	EC	16.228,85
		CS	1.836.220,51	TR	2.100.383,18	CS	264.162,67		TR	154.737,78	
40000	Totale TITOLO 4 Entrate in conto capitale	RS	5.372.406,88	RR	662.902,50	R	-1.593.645,17		EP	3.115.859,21	
		CP	14.447.830,00	RC	3.293.044,79	A	3.398.815,65	CP	-11.049.014,35	EC	105.770,86
		CS	19.692.041,66	TR	3.955.947,29	CS	-15.736.094,37		TR	3.221.630,07	




CONTO DEL BILANCIO - GESTIONE DELLE ENTRATE

TITOLO TIPOLOGIA	DENOMINAZIONE	RESIDUI ATTIVI AL 01/01/2017 (RS)		RISCOSSIONI IN C/RESIDUI (RR)		RIACCERTAMENTI RESIDUI (R)		RESIDUI ATTIVI DA ESERCIZI PRECEDENTI (EP=RS-RR+R)			
		PREVISIONI DEFINITIVE DI COMPETENZA (CP)		RISCOSSIONI IN C/COMPETENZA (RC)		ACCERTAMENTI (A)		MAGGIORI O MINORI ENTRATE DI COMPETENZA = A-CP		RESIDUI ATTIVI DA ESERCIZIO DI COMPETENZA (EC=A-RC)	
		PREVISIONI DEFINITIVE DI CASSA (CS)		TOTALE RISCOSSIONI (TR=RR+RC)		MAGGIORI O MINORI ENTRATE DI CASSA = TR-CS		TOTALE RESIDUI ATTIVI DA RIPORTARE (TR=EP+EC)			
<b>TITOLO 5</b>	<b>Entrate da riduzioni di attività finanziarie</b>										
50100	Tipologia 100: Alienazione di attività finanziarie	RS	0,00	RR	0,00	R	0,00		EP	0,00	
		CP	1.018.540,00	RC	328.954,01	A	1.024.646,51	CP	6.106,51	EC	695.692,50
		CS	1.018.540,00	TR	328.954,01	CS	-689.585,99		TR	695.692,50	
50200	Tipologia 200: Riscossione crediti di breve termine	RS	0,00	RR	0,00	R	0,00		EP	0,00	
		CP	0,00	RC	0,00	A	0,00	CP	0,00	EC	0,00
		CS	0,00	TR	0,00	CS	0,00		TR	0,00	
50300	Tipologia 300: Riscossione crediti di medio-lungo termine	RS	0,00	RR	0,00	R	0,00		EP	0,00	
		CP	0,00	RC	0,00	A	0,00	CP	0,00	EC	0,00
		CS	0,00	TR	0,00	CS	0,00		TR	0,00	
50400	Tipologia 400: Altre entrate per riduzione di attività finanziarie	RS	929.705,30	RR	435.120,99	R	-91.154,90		EP	403.429,41	
		CP	1.400.000,00	RC	0,00	A	0,00	CP	-1.400.000,00	EC	0,00
		CS	1.500.000,00	TR	435.120,99	CS	-1.064.879,01		TR	403.429,41	
50000	Totale TITOLO 5 Entrate da riduzioni di attività finanziarie	RS	929.705,30	RR	435.120,99	R	-91.154,90		EP	403.429,41	
		CP	2.418.540,00	RC	328.954,01	A	1.024.646,51	CP	-1.393.893,49	EC	695.692,50
		CS	2.518.540,00	TR	764.075,00	CS	-1.754.465,00		TR	1.099.121,91	



CONTO DEL BILANCIO - GESTIONE DELLE ENTRATE


TITOLO TIPOLOGIA	DENOMINAZIONE	RESIDUI ATTIVI AL 01/01/2017 (RS)		RISCOSSIONI IN C/RESIDUI (RR)		RIACCERTAMENTI RESIDUI (R)				RESIDUI ATTIVI DA ESERCIZI PRECEDENTI (EP=RS-RR+R)	
		PREVISIONI DEFINITIVE DI COMPETENZA (CP)		RISCOSSIONI IN C/COMPETENZA (RC)		ACCERTAMENTI (A)		MAGGIORI O MINORI ENTRATE DI COMPETENZA = A-CP		RESIDUI ATTIVI DA ESERCIZIO DI COMPETENZA (EC=A-RC)	
		PREVISIONI DEFINITIVE DI CASSA (CS)		TOTALE RISCOSSIONI (TR=RR+RC)		MAGGIORI O MINORI ENTRATE DI CASSA = TR-CS				TOTALE RESIDUI ATTIVI DA RIPORTARE (TR=EP+EC)	
<b>TITOLO 6</b>	<b>Accensioni prestiti</b>										
60100	Tipologia 100: Emissione di titoli obbligazionari	RS	0,00	RR	0,00	R	0,00			EP	0,00
		CP	0,00	RC	0,00	A	0,00	CP	0,00	EC	0,00
		CS	0,00	TR	0,00	CS	0,00			TR	0,00
60200	Tipologia 200: Accensione Prestiti a breve termine	RS	0,00	RR	0,00	R	0,00			EP	0,00
		CP	0,00	RC	0,00	A	0,00	CP	0,00	EC	0,00
		CS	0,00	TR	0,00	CS	0,00			TR	0,00
60300	Tipologia 300: Accensione Mutui e altri finanziamenti a medio lungo termine	RS	912.102,19	RR	278.907,80	R	-124.043,92			EP	509.150,47
		CP	1.400.000,00	RC	0,00	A	0,00	CP	-1.400.000,00	EC	0,00
		CS	2.312.102,19	TR	278.907,80	CS	-2.033.194,39			TR	509.150,47
60400	Tipologia 400: Altre forme di indebitamento	RS	0,00	RR	0,00	R	0,00			EP	0,00
		CP	0,00	RC	0,00	A	0,00	CP	0,00	EC	0,00
		CS	0,00	TR	0,00	CS	0,00			TR	0,00
60000	Totale TITOLO 6 Accensioni prestiti	RS	912.102,19	RR	278.907,80	R	-124.043,92			EP	509.150,47
		CP	1.400.000,00	RC	0,00	A	0,00	CP	-1.400.000,00	EC	0,00
		CS	2.312.102,19	TR	278.907,80	CS	-2.033.194,39			TR	509.150,47



CONTO DEL BILANCIO - GESTIONE DELLE ENTRATE

TITOLO TIPOLOGIA	DENOMINAZIONE	RESIDUI ATTIVI AL 01/01/2017 (RS)		RISCOSSIONI IN C/RESIDUI (RR)		RIACCERTAMENTI RESIDUI (R)		RESIDUI ATTIVI DA ESERCIZI PRECEDENTI (EP=RS-RR+R)			
		PREVISIONI DEFINITIVE DI COMPETENZA (CP)		RISCOSSIONI IN C/COMPETENZA (RC)		ACCERTAMENTI (A)		MAGGIORI O MINORI ENTRATE DI COMPETENZA = A-CP		RESIDUI ATTIVI DA ESERCIZIO DI COMPETENZA (EC=A-RC)	
		PREVISIONI DEFINITIVE DI CASSA (CS)		TOTALE RISCOSSIONI (TR=RR+RC)		MAGGIORI O MINORI ENTRATE DI CASSA = TR-CS		TOTALE RESIDUI ATTIVI DA RIPORTARE (TR=EP+EC)			
<b>TITOLO 7</b>	<b>Anticipazioni da istituto tesoriere/cassiere</b>										
<b>70100</b>	<b>Tipologia 100: Anticipazioni da istituto tesoriere/cassiere</b>	RS	0,00	RR	0,00	R	0,00		EP	0,00	
		CP	3.500.000,00	RC	0,00	A	0,00	CP	-3.500.000,00	EC	0,00
		CS	3.500.000,00	TR	0,00	CS	-3.500.000,00		TR	0,00	
<b>70000 Totale TITOLO 7</b>	<b>Anticipazioni da istituto tesoriere/cassiere</b>	RS	<b>0,00</b>	RR	<b>0,00</b>	R	<b>0,00</b>		EP	<b>0,00</b>	
		CP	<b>3.500.000,00</b>	RC	<b>0,00</b>	A	<b>0,00</b>	CP	<b>-3.500.000,00</b>	EC	<b>0,00</b>
		CS	<b>3.500.000,00</b>	TR	<b>0,00</b>	CS	<b>-3.500.000,00</b>		TR	<b>0,00</b>	





Comune  
di  
Scandicci

Esercizio 2017

9 di 9

CONTO DEL BILANCIO - GESTIONE DELLE ENTRATE

TITOLO TIPOLOGIA	DENOMINAZIONE	RESIDUI ATTIVI AL 01/01/2017 (RS)		RISCOSSIONI IN C/RESIDUI (RR)		RIACCERTAMENTI RESIDUI (R)		RESIDUI ATTIVI DA ESERCIZI PRECEDENTI (EP=RS-RR+R)			
		PREVISIONI DEFINITIVE DI COMPETENZA (CP)		RISCOSSIONI IN C/COMPETENZA (RC)		ACCERTAMENTI (A)		MAGGIORI O MINORI ENTRATE DI COMPETENZA = A-CP		RESIDUI ATTIVI DA ESERCIZIO DI COMPETENZA (EC=A-RC)	
		PREVISIONI DEFINITIVE DI CASSA (CS)		TOTALE RISCOSSIONI (TR=RR+RC)		MAGGIORI O MINORI ENTRATE DI CASSA = TR-CS		TOTALE RESIDUI ATTIVI DA RIPORTARE (TR=EP+EC)			
<b>TITOLO 9</b>	<b>Entrate per conto terzi e partite di giro</b>										
90100	Tipologia 100: Entrate per partite di giro	RS	38.491,33	RR	36.648,92	R	0,00		EP	1.842,41	
		CP	10.344.500,00	RC	5.188.236,27	A	5.222.671,37	CP	-5.121.828,63	EC	34.435,10
		CS	10.382.991,33	TR	5.224.885,19	CS	-5.158.106,14		TR	36.277,51	
90200	Tipologia 200: Entrate per conto terzi	RS	195.848,28	RR	85.879,99	R	-3.000,00		EP	106.968,29	
		CP	647.000,00	RC	484.159,71	A	573.941,17	CP	-73.058,83	EC	89.781,46
		CS	842.848,28	TR	570.039,70	CS	-272.808,58		TR	196.749,75	
90000	Totale TITOLO 9 Entrate per conto terzi e partite di giro	RS	234.339,61	RR	122.528,91	R	-3.000,00		EP	108.810,70	
		CP	10.991.500,00	RC	5.672.395,98	A	5.796.612,54	CP	-5.194.887,46	EC	124.216,56
		CS	11.225.839,61	TR	5.794.924,89	CS	-5.430.914,72		TR	233.027,26	
<b>TOTALE TITOLI</b>		RS	87.955.788,90	RR	13.326.364,18	R	-1.993.974,31		EP	72.635.450,41	
		CP	80.887.651,02	RC	41.962.786,09	A	57.275.366,82	CP	-23.612.284,20	EC	15.312.580,73
		CS	98.360.325,80	TR	55.289.150,27	CS	-43.071.175,53		TR	87.948.031,14	
<b>TOTALE GENERALE DELLE ENTRATE</b>		RS	87.955.788,90	RR	13.326.364,18	R	-1.993.974,31		EP	72.635.450,41	
		CP	96.150.263,72	RC	41.962.786,09	A	57.275.366,82	CP	-23.612.284,20	EC	15.312.580,73
		CS	98.360.325,80	TR	55.289.150,27	CS	-43.071.175,53		TR	87.948.031,14	






**Comune  
di  
Scandicci**

Esercizio 2017

2 di 2


**CONTO DEL BILANCIO - RIEPILOGO GENERALE DELLE ENTRATE**

TITOLO	DENOMINAZIONE	RESIDUI ATTIVI AL 01/01/2017 (RS)		RISCOSSIONI IN C/RESIDUI (RR)		RIACCERTAMENTI RESIDUI (R)		RESIDUI ATTIVI DA ESERCIZI PRECEDENTI (EP=RS-RR+R)	
		PREVISIONI DEFINITIVE DI COMPETENZA (CP)		RISCOSSIONI IN C/COMPETENZA (RC)		ACCERTAMENTI (A)		MAGGIORI O MINORI ENTRATE DI COMPETENZA = A-CP	
		PREVISIONI DEFINITIVE DI CASSA (CS)		TOTALE RISCOSSIONI (TR=RR+RC)		MAGGIORI O MINORI ENTRATE DI CASSA = TR-CS		TOTALE RESIDUI ATTIVI DA RIPORTARE (TR=EP+EC)	
		CS	3.500.000,00	TR	0,00	CS	-3.500.000,00	TR	0,00
<b>TITOLO 9</b>	<b>Entrate per conto terzi e partite di giro</b>	RS	234.339,61	RR	122.528,91	R	-3.000,00	EP	108.810,70
		CP	10.991.500,00	RC	5.672.395,98	A	5.796.612,54	EC	124.216,56
		CS	11.225.839,61	TR	5.794.924,89	CS	-5.430.914,72	TR	233.027,26
	<b>TOTALE TITOLI</b>	RS	87.955.788,90	RR	13.326.364,18	R	-1.993.974,31	EP	72.635.450,41
		CP	80.887.651,02	RC	41.962.786,09	A	57.275.366,82	EC	15.312.580,73
		CS	98.360.325,80	TR	55.289.150,27	CS	-43.071.175,53	TR	87.948.031,14
	<b>TOTALE GENERALE DELLE ENTRATE</b>	RS	87.955.788,90	RR	13.326.364,18	R	-1.993.974,31	EP	72.635.450,41
		CP	96.150.263,72	RC	41.962.786,09	A	57.275.366,82	EC	15.312.580,73
		CS	98.360.325,80	TR	55.289.150,27	CS	-43.071.175,53	TR	87.948.031,14




CONTO DEL BILANCIO - GESTIONE DELLE SPESE

MISSIONE, PROGRAMMA, TITOLO	DENOMINAZIONE	RESIDUI PASSIVI AL 01/01/2017 (RS)		PAGAMENTI IN C/RESIDUI (PR)		RIACCERTAMENTO RESIDUI (R)		RESIDUI PASSIVI DA ESERCIZI PRECEDENTI (EP=RS-PR+R)			
		PREVISIONI DEFINITIVE DI COMPETENZA (CP)		PAGAMENTI IN C/COMPETENZA (PC)		IMPEGNI (I)		ECONOMIE DI COMPETENZA (ECP=CP-I-FPV)		RESIDUI PASSIVI DA ESERCIZIO DI COMPETENZA (EC=I-PC)	
		PREVISIONI DEFINITIVE DI CASSA (CS)		TOTALE PAGAMENTI (TP=PR+PC)		FONDO PLURIENNALE VINCOLATO (FPV)		TOTALE RESIDUI PASSIVI DA RIPORTARE (TR=EP+EC)			
<i>Disavanzo di Amministrazione</i>		CP	0,00								
<i>MISSIONE 01 Servizi istituzionali, generali e di gestione</i>											
<b>0101 Programma 01 Organi istituzionali</b>											
<b>Titolo 1</b>	<b>Spese correnti</b>	RS	64.716,82	PR	63.493,90	R	-246,87			EP	976,05
		CP	812.325,00	PC	576.002,18	I	623.023,17	ECP	181.442,44	EC	47.020,99
		CS	872.841,82	TP	639.496,08	FPV	7.859,39			TR	47.997,04
<b>Titolo 2</b>	<b>Spese in conto capitale</b>	RS	0,00	PR	0,00	R	0,00			EP	0,00
		CP	0,00	PC	0,00	I	0,00	ECP	0,00	EC	0,00
		CS	0,00	TP	0,00	FPV	0,00			TR	0,00
<b>Totale Programma</b>	<b>01 Organi istituzionali</b>	<b>RS</b>	<b>64.716,82</b>	<b>PR</b>	<b>63.493,90</b>	<b>R</b>	<b>-246,87</b>			<b>EP</b>	<b>976,05</b>
		<b>CP</b>	<b>812.325,00</b>	<b>PC</b>	<b>576.002,18</b>	<b>I</b>	<b>623.023,17</b>	<b>ECP</b>	<b>181.442,44</b>	<b>EC</b>	<b>47.020,99</b>
		<b>CS</b>	<b>872.841,82</b>	<b>TP</b>	<b>639.496,08</b>	<b>FPV</b>	<b>7.859,39</b>			<b>TR</b>	<b>47.997,04</b>
<b>0102 Programma 02 Segreteria generale</b>											
<b>Titolo 1</b>	<b>Spese correnti</b>	RS	34.085,55	PR	33.806,55	R	-279,00			EP	0,00
		CP	461.480,00	PC	401.384,55	I	413.586,36	ECP	27.893,64	EC	12.201,81
		CS	475.565,55	TP	435.191,10	FPV	20.000,00			TR	12.201,81
<b>Titolo 2</b>	<b>Spese in conto capitale</b>	RS	0,00	PR	0,00	R	0,00			EP	0,00
		CP	0,00	PC	0,00	I	0,00	ECP	0,00	EC	0,00
		CS	0,00	TP	0,00	FPV	0,00			TR	0,00
<b>Totale Programma</b>	<b>02 Segreteria generale</b>	<b>RS</b>	<b>34.085,55</b>	<b>PR</b>	<b>33.806,55</b>	<b>R</b>	<b>-279,00</b>			<b>EP</b>	<b>0,00</b>
		<b>CP</b>	<b>461.480,00</b>	<b>PC</b>	<b>401.384,55</b>	<b>I</b>	<b>413.586,36</b>	<b>ECP</b>	<b>27.893,64</b>	<b>EC</b>	<b>12.201,81</b>
		<b>CS</b>	<b>475.565,55</b>	<b>TP</b>	<b>435.191,10</b>	<b>FPV</b>	<b>20.000,00</b>			<b>TR</b>	<b>12.201,81</b>



CONTO DEL BILANCIO - GESTIONE DELLE SPESE


MISSIONE, PROGRAMMA, TITOLO	DENOMINAZIONE	RESIDUI PASSIVI AL 01/01/2017 (RS)		PAGAMENTI IN C/RESIDUI (PR)		RIACCERTAMENTO RESIDUI (R)		RESIDUI PASSIVI DA ESERCIZI PRECEDENTI (EP=RS-PR+R)	
		PREVISIONI DEFINITIVE DI COMPETENZA (CP)		PAGAMENTI IN C/COMPETENZA (PC)		IMPEGNI (I)		RESIDUI PASSIVI DA ESERCIZIO DI COMPETENZA (EC=I-PC)	
		PREVISIONI DEFINITIVE DI CASSA (CS)		TOTALE PAGAMENTI (TP=PR+PC)		FONDO PLURIENNALE VINCOLATO (FPV)		TOTALE RESIDUI PASSIVI DA RIPORTARE (TR=EP+EC)	
0103 Programma 03	Gestione economica, finanziaria, programmazione e provveditorato								
<b>Titolo 1</b>	<b>Spese correnti</b>	RS	65.460,40	PR	58.701,25	R	-6.425,80	EP	333,35
		CP	1.122.240,00	PC	946.894,69	I	995.843,85	ECP	94.396,15
		CS	1.155.700,40	TP	1.005.595,94	FPV	32.000,00	EC	48.949,16
								TR	49.282,51
<b>Titolo 2</b>	<b>Spese in conto capitale</b>	RS	49.426,67	PR	49.426,67	R	0,00	EP	0,00
		CP	149.100,00	PC	67.038,02	I	67.816,98	ECP	81.283,02
		CS	198.526,67	TP	116.464,69	FPV	0,00	EC	778,96
								TR	778,96
<b>Titolo 3</b>	<b>Spese per incremento attività finanziarie</b>	RS	0,00	PR	0,00	R	0,00	EP	0,00
		CP	1.400.000,00	PC	0,00	I	0,00	ECP	1.400.000,00
		CS	1.400.000,00	TP	0,00	FPV	0,00	EC	0,00
								TR	0,00
<b>Totale Programma 03</b>	<b>Gestione economica, finanziaria, programmazione e provveditorato</b>	RS	114.887,07	PR	108.127,92	R	-6.425,80	EP	333,35
		CP	2.671.340,00	PC	1.013.932,71	I	1.063.660,83	ECP	1.575.679,17
		CS	2.754.227,07	TP	1.122.060,63	FPV	32.000,00	EC	49.728,12
								TR	50.061,47
0104 Programma 04	Gestione delle entrate tributarie e servizi fiscali								
<b>Titolo 1</b>	<b>Spese correnti</b>	RS	1.471.446,50	PR	71.197,62	R	0,00	EP	1.400.248,88
		CP	999.520,08	PC	633.590,29	I	880.157,62	ECP	71.062,96
		CS	2.427.666,58	TP	704.787,91	FPV	48.299,50	EC	246.567,33
								TR	1.646.816,21
<b>Titolo 2</b>	<b>Spese in conto capitale</b>	RS	0,00	PR	0,00	R	0,00	EP	0,00
		CP	3.000,00	PC	828,99	I	828,99	ECP	2.171,01
		CS	3.000,00	TP	828,99	FPV	0,00	EC	0,00
								TR	0,00
<b>Totale Programma 04</b>	<b>Gestione delle entrate tributarie e servizi fiscali</b>	RS	1.471.446,50	PR	71.197,62	R	0,00	EP	1.400.248,88
		CP	1.002.520,08	PC	634.419,28	I	880.986,61	ECP	73.233,97
		CS	2.430.666,58	TP	705.616,90	FPV	48.299,50	EC	246.567,33
								TR	1.646.816,21



CONTO DEL BILANCIO - GESTIONE DELLE SPESE

MISSIONE, PROGRAMMA, TITOLO	DENOMINAZIONE	RESIDUI PASSIVI AL 01/01/2017 (RS)		PAGAMENTI IN C/RESIDUI (PR)		RIACCERTAMENTO RESIDUI (R)		RESIDUI PASSIVI DA ESERCIZI PRECEDENTI (EP=RS-PR+R)		
		PREVISIONI DEFINITIVE DI COMPETENZA (CP)		PAGAMENTI IN C/COMPETENZA (PC)		IMPEGNI (I)		RESIDUI PASSIVI DA ESERCIZIO DI COMPETENZA (EC=I-PC)		
		PREVISIONI DEFINITIVE DI CASSA (CS)		TOTALE PAGAMENTI (TP=PR+PC)		FONDO PLURIENNALE VINCOLATO (FPV)		TOTALE RESIDUI PASSIVI DA RIPORTARE (TR=EP+EC)		
<b>0105</b>	<b>Programma 05</b>	<b>Gestione dei beni demaniali e patrimoniali</b>								
<b>Titolo 1</b>	<b>Spese correnti</b>	RS	182.212,63	PR	127.161,85	R	-47.539,36	EP	7.511,42	
		CP	1.587.180,32	PC	1.026.289,02	I	1.362.846,06	EC	336.557,04	
		CS	1.759.992,95	TP	1.153.450,87	FPV	11.426,55	TR	344.068,46	
<b>Titolo 2</b>	<b>Spese in conto capitale</b>	RS	690.042,50	PR	670.042,50	R	0,00	EP	20.000,00	
		CP	2.547.777,89	PC	511.952,94	I	563.234,94	EC	51.282,00	
		CS	2.657.762,65	TP	1.181.995,44	FPV	426.121,61	TR	71.282,00	
<b>Totale Programma</b>	<b>05 Gestione dei beni demaniali e patrimoniali</b>	RS	<b>872.255,13</b>	PR	<b>797.204,35</b>	R	<b>-47.539,36</b>	EP	<b>27.511,42</b>	
		CP	<b>4.134.958,21</b>	PC	<b>1.538.241,96</b>	I	<b>1.926.081,00</b>	EC	<b>387.839,04</b>	
		CS	<b>4.417.755,60</b>	TP	<b>2.335.446,31</b>	FPV	<b>437.548,16</b>	TR	<b>415.350,46</b>	
<b>0106</b>	<b>Programma 06</b>	<b>Ufficio tecnico</b>								
<b>Titolo 1</b>	<b>Spese correnti</b>	RS	49.553,80	PR	48.633,87	R	0,00	EP	919,93	
		CP	1.280.666,13	PC	1.136.781,73	I	1.212.128,44	EC	75.346,71	
		CS	1.285.219,93	TP	1.185.415,60	FPV	45.000,00	TR	76.266,64	
<b>Titolo 2</b>	<b>Spese in conto capitale</b>	RS	0,00	PR	0,00	R	0,00	EP	0,00	
		CP	3.000,00	PC	974,78	I	2.686,25	EC	1.711,47	
		CS	3.000,00	TP	974,78	FPV	0,00	TR	1.711,47	
<b>Totale Programma</b>	<b>06 Ufficio tecnico</b>	RS	<b>49.553,80</b>	PR	<b>48.633,87</b>	R	<b>0,00</b>	EP	<b>919,93</b>	
		CP	<b>1.283.666,13</b>	PC	<b>1.137.756,51</b>	I	<b>1.214.814,69</b>	EC	<b>77.058,18</b>	
		CS	<b>1.288.219,93</b>	TP	<b>1.186.390,38</b>	FPV	<b>45.000,00</b>	TR	<b>77.978,11</b>	
<b>0107</b>	<b>Programma 07</b>	<b>Elezioni e consultazioni popolari - Anagrafe e stato civile</b>								
<b>Titolo 1</b>	<b>Spese correnti</b>	RS	43.780,61	PR	43.780,61	R	0,00	EP	0,00	
		CP	436.520,00	PC	324.653,90	I	341.913,06	EC	17.259,16	
		CS	467.300,61	TP	368.434,51	FPV	13.000,00	TR	17.259,16	






CONTO DEL BILANCIO - GESTIONE DELLE SPESE


MISSIONE, PROGRAMMA, TITOLO	DENOMINAZIONE	RESIDUI PASSIVI AL 01/01/2017 (RS)		PAGAMENTI IN C/RESIDUI (PR)		RIACCERTAMENTO RESIDUI (R)		RESIDUI PASSIVI DA ESERCIZI PRECEDENTI (EP=RS-PR+R)			
		PREVISIONI DEFINITIVE DI COMPETENZA (CP)		PAGAMENTI IN C/COMPETENZA (PC)		IMPEGNI (I)		RESIDUI PASSIVI DA ESERCIZIO DI COMPETENZA (EC=I-PC)			
		PREVISIONI DEFINITIVE DI CASSA (CS)		TOTALE PAGAMENTI (TP=PR+PC)		FONDO PLURIENNALE VINCOLATO (FPV)		TOTALE RESIDUI PASSIVI DA RIPORTARE (TR=EP+EC)			
<b>Totale Programma</b>	<b>09 Assistenza tecnico-amministrativa agli enti locali</b>	<b>RS</b>	<b>0,00</b>	<b>PR</b>	<b>0,00</b>	<b>R</b>	<b>0,00</b>	<b>ECP</b>	<b>0,00</b>	<b>EP</b>	<b>0,00</b>
		<b>CP</b>	<b>0,00</b>	<b>PC</b>	<b>0,00</b>	<b>I</b>	<b>0,00</b>		<b>0,00</b>	<b>EC</b>	<b>0,00</b>
		<b>CS</b>	<b>0,00</b>	<b>TP</b>	<b>0,00</b>	<b>FPV</b>	<b>0,00</b>		<b>0,00</b>	<b>TR</b>	<b>0,00</b>
<b>0110 Programma</b>	<b>10 Risorse umane</b>										
<b>Titolo 1</b>	<b>Spese correnti</b>	<b>RS</b>	<b>40.127,54</b>	<b>PR</b>	<b>30.958,06</b>	<b>R</b>	<b>0,00</b>			<b>EP</b>	<b>9.169,48</b>
		<b>CP</b>	<b>347.945,00</b>	<b>PC</b>	<b>271.717,54</b>	<b>I</b>	<b>314.402,63</b>	<b>ECP</b>	<b>17.842,37</b>	<b>EC</b>	<b>42.685,09</b>
		<b>CS</b>	<b>372.372,54</b>	<b>TP</b>	<b>302.675,60</b>	<b>FPV</b>	<b>15.700,00</b>			<b>TR</b>	<b>51.854,57</b>
<b>Titolo 2</b>	<b>Spese in conto capitale</b>	<b>RS</b>	<b>0,00</b>	<b>PR</b>	<b>0,00</b>	<b>R</b>	<b>0,00</b>			<b>EP</b>	<b>0,00</b>
		<b>CP</b>	<b>0,00</b>	<b>PC</b>	<b>0,00</b>	<b>I</b>	<b>0,00</b>	<b>ECP</b>	<b>0,00</b>	<b>EC</b>	<b>0,00</b>
		<b>CS</b>	<b>0,00</b>	<b>TP</b>	<b>0,00</b>	<b>FPV</b>	<b>0,00</b>			<b>TR</b>	<b>0,00</b>
<b>Totale Programma</b>	<b>10 Risorse umane</b>	<b>RS</b>	<b>40.127,54</b>	<b>PR</b>	<b>30.958,06</b>	<b>R</b>	<b>0,00</b>			<b>EP</b>	<b>9.169,48</b>
		<b>CP</b>	<b>347.945,00</b>	<b>PC</b>	<b>271.717,54</b>	<b>I</b>	<b>314.402,63</b>	<b>ECP</b>	<b>17.842,37</b>	<b>EC</b>	<b>42.685,09</b>
		<b>CS</b>	<b>372.372,54</b>	<b>TP</b>	<b>302.675,60</b>	<b>FPV</b>	<b>15.700,00</b>			<b>TR</b>	<b>51.854,57</b>
<b>0111 Programma</b>	<b>11 Altri servizi generali</b>										
<b>Titolo 1</b>	<b>Spese correnti</b>	<b>RS</b>	<b>115.255,62</b>	<b>PR</b>	<b>85.374,22</b>	<b>R</b>	<b>-1,62</b>			<b>EP</b>	<b>29.879,78</b>
		<b>CP</b>	<b>1.447.579,63</b>	<b>PC</b>	<b>1.064.756,30</b>	<b>I</b>	<b>1.172.781,29</b>	<b>ECP</b>	<b>176.999,18</b>	<b>EC</b>	<b>108.024,99</b>
		<b>CS</b>	<b>1.513.335,25</b>	<b>TP</b>	<b>1.150.130,52</b>	<b>FPV</b>	<b>97.799,16</b>			<b>TR</b>	<b>137.904,77</b>
<b>Titolo 2</b>	<b>Spese in conto capitale</b>	<b>RS</b>	<b>0,00</b>	<b>PR</b>	<b>0,00</b>	<b>R</b>	<b>0,00</b>			<b>EP</b>	<b>0,00</b>
		<b>CP</b>	<b>0,00</b>	<b>PC</b>	<b>0,00</b>	<b>I</b>	<b>0,00</b>	<b>ECP</b>	<b>0,00</b>	<b>EC</b>	<b>0,00</b>
		<b>CS</b>	<b>0,00</b>	<b>TP</b>	<b>0,00</b>	<b>FPV</b>	<b>0,00</b>			<b>TR</b>	<b>0,00</b>
<b>Totale Programma</b>	<b>11 Altri servizi generali</b>	<b>RS</b>	<b>115.255,62</b>	<b>PR</b>	<b>85.374,22</b>	<b>R</b>	<b>-1,62</b>			<b>EP</b>	<b>29.879,78</b>
		<b>CP</b>	<b>1.447.579,63</b>	<b>PC</b>	<b>1.064.756,30</b>	<b>I</b>	<b>1.172.781,29</b>	<b>ECP</b>	<b>176.999,18</b>	<b>EC</b>	<b>108.024,99</b>
		<b>CS</b>	<b>1.513.335,25</b>	<b>TP</b>	<b>1.150.130,52</b>	<b>FPV</b>	<b>97.799,16</b>			<b>TR</b>	<b>137.904,77</b>
<b>TOTALE MISSIONE 01</b>	<b>Servizi istituzionali, generali e di gestione</b>	<b>RS</b>	<b>2.908.271,88</b>	<b>PR</b>	<b>1.384.515,34</b>	<b>R</b>	<b>-54.492,65</b>			<b>EP</b>	<b>1.469.263,89</b>
		<b>CP</b>	<b>13.379.031,87</b>	<b>PC</b>	<b>7.548.456,71</b>	<b>I</b>	<b>8.645.206,93</b>	<b>ECP</b>	<b>3.979.118,73</b>	<b>EC</b>	<b>1.096.750,22</b>
		<b>CS</b>	<b>15.468.146,01</b>	<b>TP</b>	<b>8.932.972,05</b>	<b>FPV</b>	<b>754.706,21</b>			<b>TR</b>	<b>2.566.014,11</b>






CONTO DEL BILANCIO - GESTIONE DELLE SPESE

MISSIONE, PROGRAMMA, TITOLO	DENOMINAZIONE	RESIDUI PASSIVI AL 01/01/2017 (RS)		PAGAMENTI IN C/RESIDUI (PR)		RIACCERTAMENTO RESIDUI (R)				RESIDUI PASSIVI DA ESERCIZI PRECEDENTI (EP=RS-PR+R)	
		PREVISIONI DEFINITIVE DI COMPETENZA (CP)		PAGAMENTI IN C/COMPETENZA (PC)		IMPEGNI (I)		ECONOMIE DI COMPETENZA (ECP=CP-I-FPV)		RESIDUI PASSIVI DA ESERCIZIO DI COMPETENZA (EC=I-PC)	
		PREVISIONI DEFINITIVE DI CASSA (CS)		TOTALE PAGAMENTI (TP=PR+PC)		FONDO PLURIENNALE VINCOLATO (FPV)				TOTALE RESIDUI PASSIVI DA RIPORTARE (TR=EP+EC)	
<i>MISSIONE</i> 02	<i>Giustizia</i>										
0201	Programma 01	Uffici giudiziari									
<b>Titolo 1</b>	<b>Spese correnti</b>	RS	0,00	PR	0,00	R	0,00			EP	0,00
		CP	0,00	PC	0,00	I	0,00	ECP	0,00	EC	0,00
		CS	0,00	TP	0,00	FPV	0,00			TR	0,00
<b>Titolo 2</b>	<b>Spese in conto capitale</b>	RS	0,00	PR	0,00	R	0,00			EP	0,00
		CP	0,00	PC	0,00	I	0,00	ECP	0,00	EC	0,00
		CS	0,00	TP	0,00	FPV	0,00			TR	0,00
<b>Totale Programma</b>	<b>01 Uffici giudiziari</b>	RS	<b>0,00</b>	PR	<b>0,00</b>	R	<b>0,00</b>			EP	<b>0,00</b>
		CP	<b>0,00</b>	PC	<b>0,00</b>	I	<b>0,00</b>	ECP	<b>0,00</b>	EC	<b>0,00</b>
		CS	<b>0,00</b>	TP	<b>0,00</b>	FPV	<b>0,00</b>			TR	<b>0,00</b>
0202	Programma 02	Casa circondariale ed altri servizi									
<b>Titolo 1</b>	<b>Spese correnti</b>	RS	0,00	PR	0,00	R	0,00			EP	0,00
		CP	0,00	PC	0,00	I	0,00	ECP	0,00	EC	0,00
		CS	0,00	TP	0,00	FPV	0,00			TR	0,00
<b>Titolo 2</b>	<b>Spese in conto capitale</b>	RS	0,00	PR	0,00	R	0,00			EP	0,00
		CP	0,00	PC	0,00	I	0,00	ECP	0,00	EC	0,00
		CS	0,00	TP	0,00	FPV	0,00			TR	0,00
<b>Totale Programma</b>	<b>02 Casa circondariale ed altri servizi</b>	RS	<b>0,00</b>	PR	<b>0,00</b>	R	<b>0,00</b>			EP	<b>0,00</b>
		CP	<b>0,00</b>	PC	<b>0,00</b>	I	<b>0,00</b>	ECP	<b>0,00</b>	EC	<b>0,00</b>
		CS	<b>0,00</b>	TP	<b>0,00</b>	FPV	<b>0,00</b>			TR	<b>0,00</b>
<b>TOTALE MISSIONE 02</b>	<b>Giustizia</b>	RS	<b>0,00</b>	PR	<b>0,00</b>	R	<b>0,00</b>			EP	<b>0,00</b>
		CP	<b>0,00</b>	PC	<b>0,00</b>	I	<b>0,00</b>	ECP	<b>0,00</b>	EC	<b>0,00</b>
		CS	<b>0,00</b>	TP	<b>0,00</b>	FPV	<b>0,00</b>			TR	<b>0,00</b>



CONTO DEL BILANCIO - GESTIONE DELLE SPESE


MISSIONE, PROGRAMMA, TITOLO	DENOMINAZIONE	RESIDUI PASSIVI AL 01/01/2017 (RS)		PAGAMENTI IN C/RESIDUI (PR)		RIACCERTAMENTO RESIDUI (R)		RESIDUI PASSIVI DA ESERCIZI PRECEDENTI (EP=RS-PR+R)			
		PREVISIONI DEFINITIVE DI COMPETENZA (CP)		PAGAMENTI IN C/COMPETENZA (PC)		IMPEGNI (I)		RESIDUI PASSIVI DA ESERCIZIO DI COMPETENZA (EC=I-PC)			
		PREVISIONI DEFINITIVE DI CASSA (CS)		TOTALE PAGAMENTI (TP=PR+PC)		FONDO PLURIENNALE VINCOLATO (FPV)		TOTALE RESIDUI PASSIVI DA RIPORTARE (TR=EP+EC)			
<b>MISSIONE</b>	<b>03</b>	<b>Ordine pubblico e sicurezza</b>									
<b>0301</b>	<b>Programma</b>	<b>01</b>	<b>Polizia locale e amministrativa</b>								
<b>Titolo 1</b>	<b>Spese correnti</b>	RS	105.578,93	PR	104.911,29	R	0,00	EP	667,64		
		CP	2.215.441,00	PC	1.749.640,90	I	1.902.907,37	EC	153.266,47		
		CS	2.242.019,93	TP	1.854.552,19	FPV	79.000,00	TR	153.934,11		
<b>Titolo 2</b>	<b>Spese in conto capitale</b>	RS	61.473,36	PR	61.473,36	R	0,00	EP	0,00		
		CP	141.234,00	PC	73.315,42	I	113.184,97	EC	39.869,55		
		CS	202.707,36	TP	134.788,78	FPV	8.405,80	TR	39.869,55		
<b>Titolo 3</b>	<b>Spese per incremento attivit� finanziarie</b>	RS	0,00	PR	0,00	R	0,00	EP	0,00		
		CP	0,00	PC	0,00	I	0,00	EC	0,00		
		CS	0,00	TP	0,00	FPV	0,00	TR	0,00		
<b>Totale Programma</b>	<b>01</b>	<b>Polizia locale e amministrativa</b>	<b>RS</b>	<b>167.052,29</b>	<b>PR</b>	<b>166.384,65</b>	<b>R</b>	<b>0,00</b>	<b>EP</b>	<b>667,64</b>	
			<b>CP</b>	<b>2.356.675,00</b>	<b>PC</b>	<b>1.822.956,32</b>	<b>I</b>	<b>2.016.092,34</b>	<b>EC</b>	<b>193.136,02</b>	
			<b>CS</b>	<b>2.444.727,29</b>	<b>TP</b>	<b>1.989.340,97</b>	<b>FPV</b>	<b>87.405,80</b>	<b>TR</b>	<b>193.803,66</b>	
<b>0302</b>	<b>Programma</b>	<b>02</b>	<b>Sistema integrato di sicurezza urbana</b>								
<b>Titolo 1</b>	<b>Spese correnti</b>	RS	0,00	PR	0,00	R	0,00	EP	0,00		
		CP	0,00	PC	0,00	I	0,00	EC	0,00		
		CS	0,00	TP	0,00	FPV	0,00	TR	0,00		
<b>Titolo 2</b>	<b>Spese in conto capitale</b>	RS	0,00	PR	0,00	R	0,00	EP	0,00		
		CP	0,00	PC	0,00	I	0,00	EC	0,00		
		CS	0,00	TP	0,00	FPV	0,00	TR	0,00		
<b>Titolo 3</b>	<b>Spese per incremento attivit� finanziarie</b>	RS	0,00	PR	0,00	R	0,00	EP	0,00		
		CP	0,00	PC	0,00	I	0,00	EC	0,00		
		CS	0,00	TP	0,00	FPV	0,00	TR	0,00		



CONTO DEL BILANCIO - GESTIONE DELLE SPESE


MISSIONE, PROGRAMMA, TITOLO	DENOMINAZIONE	RESIDUI PASSIVI AL 01/01/2017 (RS)		PAGAMENTI IN C/RESIDUI (PR)		RIACCERTAMENTO RESIDUI (R)		RESIDUI PASSIVI DA ESERCIZI PRECEDENTI (EP=RS-PR+R)			
		PREVISIONI DEFINITIVE DI COMPETENZA (CP)		PAGAMENTI IN C/COMPETENZA (PC)		IMPEGNI (I)		ECONOMIE DI COMPETENZA (ECP=CP-I-FPV)		RESIDUI PASSIVI DA ESERCIZIO DI COMPETENZA (EC=I-PC)	
		PREVISIONI DEFINITIVE DI CASSA (CS)		TOTALE PAGAMENTI (TP=PR+PC)		FONDO PLURIENNALE VINCOLATO (FPV)				TOTALE RESIDUI PASSIVI DA RIPORTARE (TR=EP+EC)	
Totale Programma 02	Sistema integrato di sicurezza urbana	RS	0,00	PR	0,00	R	0,00			EP	0,00
		CP	0,00	PC	0,00	I	0,00	ECP	0,00	EC	0,00
		CS	0,00	TP	0,00	FPV	0,00			TR	0,00
TOTALE MISSIONE 03	Ordine pubblico e sicurezza	RS	167.052,29	PR	166.384,65	R	0,00			EP	667,64
		CP	2.356.675,00	PC	1.822.956,32	I	2.016.092,34	ECP	253.176,86	EC	193.136,02
		CS	2.444.727,29	TP	1.989.340,97	FPV	87.405,80			TR	193.803,66






CONTO DEL BILANCIO - GESTIONE DELLE SPESE

MISSIONE, PROGRAMMA, TITOLO	DENOMINAZIONE	RESIDUI PASSIVI AL 01/01/2017 (RS)		PAGAMENTI IN C/RESIDUI (PR)		RIACCERTAMENTO RESIDUI (R)		RESIDUI PASSIVI DA ESERCIZI PRECEDENTI (EP=RS-PR+R)	
		PREVISIONI DEFINITIVE DI COMPETENZA (CP)		PAGAMENTI IN C/COMPETENZA (PC)		IMPEGNI (I)		RESIDUI PASSIVI DA ESERCIZIO DI COMPETENZA (EC=I-PC)	
		PREVISIONI DEFINITIVE DI CASSA (CS)		TOTALE PAGAMENTI (TP=PR+PC)		FONDO PLURIENNALE VINCOLATO (FPV)		TOTALE RESIDUI PASSIVI DA RIPORTARE (TR=EP+EC)	
<b>Totale Programma</b>	<b>02 Altri ordini di istruzione non universitaria</b>	<b>RS</b>	<b>484.177,58</b>	<b>PR</b>	<b>483.572,26</b>	<b>R</b>	<b>-605,32</b>	<b>EP</b>	<b>0,00</b>
		<b>CP</b>	<b>8.142.501,91</b>	<b>PC</b>	<b>817.765,59</b>	<b>I</b>	<b>1.311.632,41</b>	<b>EC</b>	<b>493.866,82</b>
		<b>CS</b>	<b>5.829.077,82</b>	<b>TP</b>	<b>1.301.337,85</b>	<b>FPV</b>	<b>1.368.514,83</b>	<b>TR</b>	<b>493.866,82</b>
<b>0404 Programma</b>	<b>04 Istruzione universitaria</b>								
<b>Titolo 1</b>	<b>Spese correnti</b>	<b>RS</b>	<b>0,00</b>	<b>PR</b>	<b>0,00</b>	<b>R</b>	<b>0,00</b>	<b>EP</b>	<b>0,00</b>
		<b>CP</b>	<b>0,00</b>	<b>PC</b>	<b>0,00</b>	<b>I</b>	<b>0,00</b>	<b>EC</b>	<b>0,00</b>
		<b>CS</b>	<b>0,00</b>	<b>TP</b>	<b>0,00</b>	<b>FPV</b>	<b>0,00</b>	<b>TR</b>	<b>0,00</b>
<b>Titolo 2</b>	<b>Spese in conto capitale</b>	<b>RS</b>	<b>0,00</b>	<b>PR</b>	<b>0,00</b>	<b>R</b>	<b>0,00</b>	<b>EP</b>	<b>0,00</b>
		<b>CP</b>	<b>0,00</b>	<b>PC</b>	<b>0,00</b>	<b>I</b>	<b>0,00</b>	<b>EC</b>	<b>0,00</b>
		<b>CS</b>	<b>0,00</b>	<b>TP</b>	<b>0,00</b>	<b>FPV</b>	<b>0,00</b>	<b>TR</b>	<b>0,00</b>
<b>Titolo 3</b>	<b>Spese per incremento attività finanziarie</b>	<b>RS</b>	<b>0,00</b>	<b>PR</b>	<b>0,00</b>	<b>R</b>	<b>0,00</b>	<b>EP</b>	<b>0,00</b>
		<b>CP</b>	<b>0,00</b>	<b>PC</b>	<b>0,00</b>	<b>I</b>	<b>0,00</b>	<b>EC</b>	<b>0,00</b>
		<b>CS</b>	<b>0,00</b>	<b>TP</b>	<b>0,00</b>	<b>FPV</b>	<b>0,00</b>	<b>TR</b>	<b>0,00</b>
<b>Totale Programma</b>	<b>04 Istruzione universitaria</b>	<b>RS</b>	<b>0,00</b>	<b>PR</b>	<b>0,00</b>	<b>R</b>	<b>0,00</b>	<b>EP</b>	<b>0,00</b>
		<b>CP</b>	<b>0,00</b>	<b>PC</b>	<b>0,00</b>	<b>I</b>	<b>0,00</b>	<b>EC</b>	<b>0,00</b>
		<b>CS</b>	<b>0,00</b>	<b>TP</b>	<b>0,00</b>	<b>FPV</b>	<b>0,00</b>	<b>TR</b>	<b>0,00</b>
<b>0405 Programma</b>	<b>05 Istruzione tecnica superiore</b>								
<b>Titolo 1</b>	<b>Spese correnti</b>	<b>RS</b>	<b>0,00</b>	<b>PR</b>	<b>0,00</b>	<b>R</b>	<b>0,00</b>	<b>EP</b>	<b>0,00</b>
		<b>CP</b>	<b>0,00</b>	<b>PC</b>	<b>0,00</b>	<b>I</b>	<b>0,00</b>	<b>EC</b>	<b>0,00</b>
		<b>CS</b>	<b>0,00</b>	<b>TP</b>	<b>0,00</b>	<b>FPV</b>	<b>0,00</b>	<b>TR</b>	<b>0,00</b>
<b>Titolo 2</b>	<b>Spese in conto capitale</b>	<b>RS</b>	<b>0,00</b>	<b>PR</b>	<b>0,00</b>	<b>R</b>	<b>0,00</b>	<b>EP</b>	<b>0,00</b>
		<b>CP</b>	<b>0,00</b>	<b>PC</b>	<b>0,00</b>	<b>I</b>	<b>0,00</b>	<b>EC</b>	<b>0,00</b>
		<b>CS</b>	<b>0,00</b>	<b>TP</b>	<b>0,00</b>	<b>FPV</b>	<b>0,00</b>	<b>TR</b>	<b>0,00</b>




CONTO DEL BILANCIO - GESTIONE DELLE SPESE

MISSIONE, PROGRAMMA, TITOLO	DENOMINAZIONE	RESIDUI PASSIVI AL 01/01/2017 (RS)		PAGAMENTI IN C/RESIDUI (PR)		RIACCERTAMENTO RESIDUI (R)		RESIDUI PASSIVI DA ESERCIZI PRECEDENTI (EP=RS-PR+R)	
		PREVISIONI DEFINITIVE DI COMPETENZA (CP)		PAGAMENTI IN C/COMPETENZA (PC)		IMPEGNI (I)		RESIDUI PASSIVI DA ESERCIZIO DI COMPETENZA (EC=I-PC)	
		PREVISIONI DEFINITIVE DI CASSA (CS)		TOTALE PAGAMENTI (TP=PR+PC)		FONDO PLURIENNALE VINCOLATO (FPV)		TOTALE RESIDUI PASSIVI DA RIPORTARE (TR=EP+EC)	
<b>Titolo 3</b>	<b>Spese per incremento attivit� finanziarie</b>	RS	0,00	PR	0,00	R	0,00	EP	0,00
		CP	0,00	PC	0,00	I	0,00	ECP	0,00
		CS	0,00	TP	0,00	FPV	0,00	TR	0,00
<b>Totale Programma</b>	<b>05 Istruzione tecnica superiore</b>	RS	0,00	PR	0,00	R	0,00	EP	0,00
		CP	0,00	PC	0,00	I	0,00	ECP	0,00
		CS	0,00	TP	0,00	FPV	0,00	TR	0,00
<b>0406 Programma</b>	<b>06 Servizi ausiliari all'istruzione</b>								
<b>Titolo 1</b>	<b>Spese correnti</b>	RS	708.316,79	PR	702.134,19	R	-5.874,75	EP	307,85
		CP	3.620.203,62	PC	2.600.056,87	I	3.273.722,04	ECP	673.665,17
		CS	4.216.769,39	TP	3.302.191,06	FPV	111.751,02	TR	673.973,02
<b>Titolo 2</b>	<b>Spese in conto capitale</b>	RS	0,00	PR	0,00	R	0,00	EP	0,00
		CP	0,00	PC	0,00	I	0,00	ECP	0,00
		CS	0,00	TP	0,00	FPV	0,00	TR	0,00
<b>Titolo 3</b>	<b>Spese per incremento attivit� finanziarie</b>	RS	0,00	PR	0,00	R	0,00	EP	0,00
		CP	0,00	PC	0,00	I	0,00	ECP	0,00
		CS	0,00	TP	0,00	FPV	0,00	TR	0,00
<b>Totale Programma</b>	<b>06 Servizi ausiliari all'istruzione</b>	RS	708.316,79	PR	702.134,19	R	-5.874,75	EP	307,85
		CP	3.620.203,62	PC	2.600.056,87	I	3.273.722,04	ECP	673.665,17
		CS	4.216.769,39	TP	3.302.191,06	FPV	111.751,02	TR	673.973,02
<b>0407 Programma</b>	<b>07 Diritto allo studio</b>								
<b>Titolo 1</b>	<b>Spese correnti</b>	RS	121.235,24	PR	121.235,24	R	0,00	EP	0,00
		CP	322.040,16	PC	92.521,42	I	199.986,00	ECP	107.464,58
		CS	443.275,40	TP	213.756,66	FPV	0,00	TR	107.464,58



CONTO DEL BILANCIO - GESTIONE DELLE SPESE


MISSIONE, PROGRAMMA, TITOLO	DENOMINAZIONE	RESIDUI PASSIVI AL 01/01/2017 (RS)		PAGAMENTI IN C/RESIDUI (PR)		RIACCERTAMENTO RESIDUI (R)		RESIDUI PASSIVI DA ESERCIZI PRECEDENTI (EP=RS-PR+R)			
		PREVISIONI DEFINITIVE DI COMPETENZA (CP)		PAGAMENTI IN C/COMPETENZA (PC)		IMPEGNI (I)		ECONOMIE DI COMPETENZA (ECP=CP-I-FPV)		RESIDUI PASSIVI DA ESERCIZIO DI COMPETENZA (EC=I-PC)	
		PREVISIONI DEFINITIVE DI CASSA (CS)		TOTALE PAGAMENTI (TP=PR+PC)		FONDO PLURIENNALE VINCOLATO (FPV)				TOTALE RESIDUI PASSIVI DA RIPORTARE (TR=EP+EC)	
Titolo 2	Spese in conto capitale	RS	0,00	PR	0,00	R	0,00			EP	0,00
		CP	0,00	PC	0,00	I	0,00	ECP	0,00	EC	0,00
		CS	0,00	TP	0,00	FPV	0,00			TR	0,00
Titolo 3	Spese per incremento attività finanziarie	RS	0,00	PR	0,00	R	0,00			EP	0,00
		CP	0,00	PC	0,00	I	0,00	ECP	0,00	EC	0,00
		CS	0,00	TP	0,00	FPV	0,00			TR	0,00
Totale Programma 07	Diritto allo studio	RS	121.235,24	PR	121.235,24	R	0,00			EP	0,00
		CP	322.040,16	PC	92.521,42	I	199.986,00	ECP	122.054,16	EC	107.464,58
		CS	443.275,40	TP	213.756,66	FPV	0,00			TR	107.464,58
TOTALE MISSIONE 04	Istruzione e diritto allo studio	RS	1.499.396,97	PR	1.490.450,93	R	-6.581,61			EP	2.364,43
		CP	13.785.075,74	PC	4.777.626,97	I	6.134.473,01	ECP	6.029.648,75	EC	1.356.846,04
		CS	12.237.120,02	TP	6.268.077,90	FPV	1.620.953,98			TR	1.359.210,47



CONTO DEL BILANCIO - GESTIONE DELLE SPESE


MISSIONE, PROGRAMMA, TITOLO	DENOMINAZIONE	RESIDUI PASSIVI AL 01/01/2017 (RS)		PAGAMENTI IN C/RESIDUI (PR)		RIACCERTAMENTO RESIDUI (R)		RESIDUI PASSIVI DA ESERCIZI PRECEDENTI (EP=RS-PR+R)			
		PREVISIONI DEFINITIVE DI COMPETENZA (CP)		PAGAMENTI IN C/COMPETENZA (PC)		IMPEGNI (I)		ECONOMIE DI COMPETENZA (ECP=CP-I-FPV)		RESIDUI PASSIVI DA ESERCIZIO DI COMPETENZA (EC=I-PC)	
		PREVISIONI DEFINITIVE DI CASSA (CS)		TOTALE PAGAMENTI (TP=PR+PC)		FONDO PLURIENNALE VINCOLATO (FPV)		TOTALE RESIDUI PASSIVI DA RIPORTARE (TR=EP+EC)			
<b>MISSIONE</b> 05	<b>Tutela e valorizzazione dei beni e delle attività culturali</b>										
0501 Programma	01 Valorizzazione dei beni di interesse storico										
<b>Titolo 1</b>	<b>Spese correnti</b>	RS	0,00	PR	0,00	R	0,00			EP	0,00
		CP	0,00	PC	0,00	I	0,00	ECP	0,00	EC	0,00
		CS	0,00	TP	0,00	FPV	0,00			TR	0,00
<b>Titolo 2</b>	<b>Spese in conto capitale</b>	RS	0,00	PR	0,00	R	0,00			EP	0,00
		CP	0,00	PC	0,00	I	0,00	ECP	0,00	EC	0,00
		CS	0,00	TP	0,00	FPV	0,00			TR	0,00
<b>Titolo 3</b>	<b>Spese per incremento attività finanziarie</b>	RS	0,00	PR	0,00	R	0,00			EP	0,00
		CP	0,00	PC	0,00	I	0,00	ECP	0,00	EC	0,00
		CS	0,00	TP	0,00	FPV	0,00			TR	0,00
<b>Totale Programma</b>	<b>01 Valorizzazione dei beni di interesse storico</b>	RS	<b>0,00</b>	PR	<b>0,00</b>	R	<b>0,00</b>			EP	<b>0,00</b>
		CP	<b>0,00</b>	PC	<b>0,00</b>	I	<b>0,00</b>	ECP	<b>0,00</b>	EC	<b>0,00</b>
		CS	<b>0,00</b>	TP	<b>0,00</b>	FPV	<b>0,00</b>			TR	<b>0,00</b>
0502 Programma	02 Attività culturali e interventi diversi nel settore culturale										
<b>Titolo 1</b>	<b>Spese correnti</b>	RS	384.860,92	PR	367.095,59	R	-9.091,01			EP	8.674,32
		CP	1.515.517,00	PC	912.204,53	I	1.378.003,05	ECP	92.313,95	EC	465.798,52
		CS	1.855.177,92	TP	1.279.300,12	FPV	45.200,00			TR	474.472,84
<b>Titolo 2</b>	<b>Spese in conto capitale</b>	RS	13.523,65	PR	13.523,65	R	0,00			EP	0,00
		CP	32.400,00	PC	9.963,37	I	12.371,76	ECP	28,24	EC	2.408,39
		CS	25.923,65	TP	23.487,02	FPV	20.000,00			TR	2.408,39





CONTO DEL BILANCIO - GESTIONE DELLE SPESE

MISSIONE, PROGRAMMA, TITOLO	DENOMINAZIONE	RESIDUI PASSIVI AL 01/01/2017 (RS)		PAGAMENTI IN C/RESIDUI (PR)		RIACCERTAMENTO RESIDUI (R)		RESIDUI PASSIVI DA ESERCIZI PRECEDENTI (EP=RS-PR+R)			
		PREVISIONI DEFINITIVE DI COMPETENZA (CP)		PAGAMENTI IN C/COMPETENZA (PC)		IMPEGNI (I)		ECONOMIE DI COMPETENZA (ECP=CP-I-FPV)		RESIDUI PASSIVI DA ESERCIZIO DI COMPETENZA (EC=I-PC)	
		PREVISIONI DEFINITIVE DI CASSA (CS)		TOTALE PAGAMENTI (TP=PR+PC)		FONDO PLURIENNALE VINCOLATO (FPV)				TOTALE RESIDUI PASSIVI DA RIPORTARE (TR=EP+EC)	
Titolo 3	Spese per incremento attività finanziarie	RS	0,00	PR	0,00	R	0,00			EP	0,00
		CP	0,00	PC	0,00	I	0,00	ECP	0,00	EC	0,00
		CS	0,00	TP	0,00	FPV	0,00			TR	0,00
Totale Programma 02	Attività culturali e interventi diversi nel settore culturale	RS	398.384,57	PR	380.619,24	R	-9.091,01			EP	8.674,32
		CP	1.547.917,00	PC	922.167,90	I	1.390.374,81	ECP	92.342,19	EC	468.206,91
		CS	1.881.101,57	TP	1.302.787,14	FPV	65.200,00			TR	476.881,23
TOTALE MISSIONE 05	Tutela e valorizzazione dei beni e delle attività culturali	RS	398.384,57	PR	380.619,24	R	-9.091,01			EP	8.674,32
		CP	1.547.917,00	PC	922.167,90	I	1.390.374,81	ECP	92.342,19	EC	468.206,91
		CS	1.881.101,57	TP	1.302.787,14	FPV	65.200,00			TR	476.881,23




CONTO DEL BILANCIO - GESTIONE DELLE SPESE

MISSIONE, PROGRAMMA, TITOLO	DENOMINAZIONE	RESIDUI PASSIVI AL 01/01/2017 (RS)		PAGAMENTI IN C/RESIDUI (PR)		RIACCERTAMENTO RESIDUI (R)		RESIDUI PASSIVI DA ESERCIZI PRECEDENTI (EP=RS-PR+R)				
		PREVISIONI DEFINITIVE DI COMPETENZA (CP)		PAGAMENTI IN C/COMPETENZA (PC)		IMPEGNI (I)		RESIDUI PASSIVI DA ESERCIZIO DI COMPETENZA (EC=I-PC)				
		PREVISIONI DEFINITIVE DI CASSA (CS)		TOTALE PAGAMENTI (TP=PR+PC)		FONDO PLURIENNALE VINCOLATO (FPV)		TOTALE RESIDUI PASSIVI DA RIPORTARE (TR=EP+EC)				
<b>MISSIONE</b>	<b>06</b>	<b>Politiche giovanili, sport e tempo libero</b>										
<b>0601</b>	<b>Programma</b>	<b>01</b>	<b>Sport e tempo libero</b>									
<b>Titolo 1</b>	<b>Spese correnti</b>	RS	157.391,40	PR	142.292,45	R	-15.075,41			EP	23,54	
		CP	468.527,00	PC	244.197,45	I	401.958,19	ECP	61.568,81	EC	157.760,74	
		CS	620.918,40	TP	386.489,90	FPV	5.000,00			TR	157.784,28	
<b>Titolo 2</b>	<b>Spese in conto capitale</b>	RS	14.891,60	PR	14.891,60	R	0,00			EP	0,00	
		CP	960.989,52	PC	107.176,38	I	107.503,80	ECP	826.087,55	EC	327,42	
		CS	848.482,95	TP	122.067,98	FPV	27.398,17			TR	327,42	
<b>Titolo 3</b>	<b>Spese per incremento attivit� finanziarie</b>	RS	0,00	PR	0,00	R	0,00			EP	0,00	
		CP	0,00	PC	0,00	I	0,00	ECP	0,00	EC	0,00	
		CS	0,00	TP	0,00	FPV	0,00			TR	0,00	
<b>Totale Programma</b>	<b>01</b>	<b>Sport e tempo libero</b>	<b>RS</b>	<b>172.283,00</b>	<b>PR</b>	<b>157.184,05</b>	<b>R</b>	<b>-15.075,41</b>		<b>EP</b>	<b>23,54</b>	
			<b>CP</b>	<b>1.429.516,52</b>	<b>PC</b>	<b>351.373,83</b>	<b>I</b>	<b>509.461,99</b>	<b>ECP</b>	<b>887.656,36</b>	<b>EC</b>	<b>158.088,16</b>
			<b>CS</b>	<b>1.469.401,35</b>	<b>TP</b>	<b>508.557,88</b>	<b>FPV</b>	<b>32.398,17</b>		<b>TR</b>	<b>158.111,70</b>	
<b>0602</b>	<b>Programma</b>	<b>02</b>	<b>Giovani</b>									
<b>Titolo 1</b>	<b>Spese correnti</b>	RS	12.346,99	PR	12.346,99	R	0,00			EP	0,00	
		CP	30.054,00	PC	12.199,40	I	20.328,42	ECP	9.725,58	EC	8.129,02	
		CS	42.400,99	TP	24.546,39	FPV	0,00			TR	8.129,02	
<b>Titolo 2</b>	<b>Spese in conto capitale</b>	RS	0,00	PR	0,00	R	0,00			EP	0,00	
		CP	0,00	PC	0,00	I	0,00	ECP	0,00	EC	0,00	
		CS	0,00	TP	0,00	FPV	0,00			TR	0,00	
<b>Titolo 3</b>	<b>Spese per incremento attivit� finanziarie</b>	RS	0,00	PR	0,00	R	0,00			EP	0,00	
		CP	0,00	PC	0,00	I	0,00	ECP	0,00	EC	0,00	
		CS	0,00	TP	0,00	FPV	0,00			TR	0,00	




CONTO DEL BILANCIO - GESTIONE DELLE SPESE

MISSIONE, PROGRAMMA, TITOLO	DENOMINAZIONE	RESIDUI PASSIVI AL 01/01/2017 (RS)		PAGAMENTI IN C/RESIDUI (PR)		RIACCERTAMENTO RESIDUI (R)		RESIDUI PASSIVI DA ESERCIZI PRECEDENTI (EP=RS-PR+R)			
		PREVISIONI DEFINITIVE DI COMPETENZA (CP)		PAGAMENTI IN C/COMPETENZA (PC)		IMPEGNI (I)		ECONOMIE DI COMPETENZA (ECP=CP-I-FPV)		RESIDUI PASSIVI DA ESERCIZIO DI COMPETENZA (EC=I-PC)	
		PREVISIONI DEFINITIVE DI CASSA (CS)		TOTALE PAGAMENTI (TP=PR+PC)		FONDO PLURIENNALE VINCOLATO (FPV)				TOTALE RESIDUI PASSIVI DA RIPORTARE (TR=EP+EC)	
Totale Programma 02	Giovani	RS	12.346,99	PR	12.346,99	R	0,00			EP	0,00
		CP	30.054,00	PC	12.199,40	I	20.328,42	ECP	9.725,58	EC	8.129,02
		CS	42.400,99	TP	24.546,39	FPV	0,00			TR	8.129,02
TOTALE MISSIONE 06	Politiche giovanili, sport e tempo libero	RS	184.629,99	PR	169.531,04	R	-15.075,41			EP	23,54
		CP	1.459.570,52	PC	363.573,23	I	529.790,41	ECP	897.381,94	EC	166.217,18
		CS	1.511.802,34	TP	533.104,27	FPV	32.398,17			TR	166.240,72



**CONTO DEL BILANCIO - GESTIONE DELLE SPESE**

MISSIONE, PROGRAMMA, TITOLO	DENOMINAZIONE	RESIDUI PASSIVI AL 01/01/2017 (RS)		PAGAMENTI IN C/RESIDUI (PR)		RIACCERTAMENTO RESIDUI (R)		RESIDUI PASSIVI DA ESERCIZI PRECEDENTI (EP=RS-PR+R)			
		PREVISIONI DEFINITIVE DI COMPETENZA (CP)		PAGAMENTI IN C/COMPETENZA (PC)		IMPEGNI (I)		ECONOMIE DI COMPETENZA (ECP=CP-I-FPV)		RESIDUI PASSIVI DA ESERCIZIO DI COMPETENZA (EC=I-PC)	
		PREVISIONI DEFINITIVE DI CASSA (CS)		TOTALE PAGAMENTI (TP=PR+PC)		FONDO PLURIENNALE VINCOLATO (FPV)				TOTALE RESIDUI PASSIVI DA RIPORTARE (TR=EP+EC)	
<i>MISSIONE</i> 07 <i>Turismo</i>											
0701 <i>Programma</i> 01 <i>Sviluppo e valorizzazione del turismo</i>											
<b>Titolo 1</b>	<b>Spese correnti</b>	RS	10.000,00	PR	9.999,99	R	-0,01			EP	0,00
		CP	10.010,00	PC	0,00	I	8.000,00	ECP	2.010,00	EC	8.000,00
		CS	20.010,00	TP	9.999,99	FPV	0,00			TR	8.000,00
<b>Titolo 2</b>	<b>Spese in conto capitale</b>	RS	0,00	PR	0,00	R	0,00			EP	0,00
		CP	0,00	PC	0,00	I	0,00	ECP	0,00	EC	0,00
		CS	0,00	TP	0,00	FPV	0,00			TR	0,00
<b>Titolo 3</b>	<b>Spese per incremento attivit� finanziarie</b>	RS	0,00	PR	0,00	R	0,00			EP	0,00
		CP	0,00	PC	0,00	I	0,00	ECP	0,00	EC	0,00
		CS	0,00	TP	0,00	FPV	0,00			TR	0,00
<b>Totale Programma</b> 01 <i>Sviluppo e valorizzazione del turismo</i>		RS	10.000,00	PR	9.999,99	R	-0,01			EP	0,00
		CP	10.010,00	PC	0,00	I	8.000,00	ECP	2.010,00	EC	8.000,00
		CS	20.010,00	TP	9.999,99	FPV	0,00			TR	8.000,00
<b>TOTALE MISSIONE</b> 07 <i>Turismo</i>		RS	10.000,00	PR	9.999,99	R	-0,01			EP	0,00
		CP	10.010,00	PC	0,00	I	8.000,00	ECP	2.010,00	EC	8.000,00
		CS	20.010,00	TP	9.999,99	FPV	0,00			TR	8.000,00




CONTO DEL BILANCIO - GESTIONE DELLE SPESE

MISSIONE, PROGRAMMA, TITOLO	DENOMINAZIONE	RESIDUI PASSIVI AL 01/01/2017 (RS)		PAGAMENTI IN C/RESIDUI (PR)		RIACCERTAMENTO RESIDUI (R)		RESIDUI PASSIVI DA ESERCIZI PRECEDENTI (EP=RS-PR+R)			
		PREVISIONI DEFINITIVE DI COMPETENZA (CP)		PAGAMENTI IN C/COMPETENZA (PC)		IMPEGNI (I)		RESIDUI PASSIVI DA ESERCIZIO DI COMPETENZA (EC=I-PC)			
		PREVISIONI DEFINITIVE DI CASSA (CS)		TOTALE PAGAMENTI (TP=PR+PC)		FONDO PLURIENNALE VINCOLATO (FPV)		TOTALE RESIDUI PASSIVI DA RIPORTARE (TR=EP+EC)			
<b>MISSIONE</b>	<b>08</b>	<b>Assetto del territorio ed edilizia abitativa</b>									
<b>0801</b>	<b>Programma</b>	<b>01</b>	<b>Urbanistica e assetto del territorio</b>								
<b>Titolo 1</b>	<b>Spese correnti</b>	RS	99.080,28	PR	76.128,89	R	0,00	EP	22.951,39		
		CP	1.108.712,03	PC	842.022,75	I	970.114,71	EC	128.091,96		
		CS	1.169.792,31	TP	918.151,64	FPV	58.910,37	TR	151.043,35		
<b>Titolo 2</b>	<b>Spese in conto capitale</b>	RS	0,00	PR	0,00	R	0,00	EP	0,00		
		CP	27.500,00	PC	26.753,13	I	26.753,13	EC	0,00		
		CS	27.500,00	TP	26.753,13	FPV	0,00	TR	0,00		
<b>Titolo 3</b>	<b>Spese per incremento attivit� finanziarie</b>	RS	0,00	PR	0,00	R	0,00	EP	0,00		
		CP	0,00	PC	0,00	I	0,00	EC	0,00		
		CS	0,00	TP	0,00	FPV	0,00	TR	0,00		
<b>Totale Programma</b>	<b>01</b>	<b>Urbanistica e assetto del territorio</b>	<b>RS</b>	<b>99.080,28</b>	<b>PR</b>	<b>76.128,89</b>	<b>R</b>	<b>0,00</b>	<b>EP</b>	<b>22.951,39</b>	
			<b>CP</b>	<b>1.136.212,03</b>	<b>PC</b>	<b>868.775,88</b>	<b>I</b>	<b>996.867,84</b>	<b>EC</b>	<b>128.091,96</b>	
			<b>CS</b>	<b>1.197.292,31</b>	<b>TP</b>	<b>944.904,77</b>	<b>FPV</b>	<b>58.910,37</b>	<b>TR</b>	<b>151.043,35</b>	
<b>0802</b>	<b>Programma</b>	<b>02</b>	<b>Edilizia residenziale pubblica e locale e piani di edilizia economico-popolare</b>								
<b>Titolo 1</b>	<b>Spese correnti</b>	RS	506.820,30	PR	288.200,53	R	-218.619,77	EP	0,00		
		CP	1.000.000,00	PC	552.876,84	I	805.327,35	EC	252.450,51		
		CS	1.506.820,30	TP	841.077,37	FPV	0,00	TR	252.450,51		
<b>Titolo 2</b>	<b>Spese in conto capitale</b>	RS	0,00	PR	0,00	R	0,00	EP	0,00		
		CP	69.846,29	PC	39.590,44	I	67.166,40	EC	27.575,96		
		CS	69.846,29	TP	39.590,44	FPV	0,00	TR	27.575,96		
<b>Titolo 3</b>	<b>Spese per incremento attivit� finanziarie</b>	RS	0,00	PR	0,00	R	0,00	EP	0,00		
		CP	0,00	PC	0,00	I	0,00	EC	0,00		
		CS	0,00	TP	0,00	FPV	0,00	TR	0,00		




CONTO DEL BILANCIO - GESTIONE DELLE SPESE

MISSIONE, PROGRAMMA, TITOLO	DENOMINAZIONE	RESIDUI PASSIVI AL 01/01/2017 (RS)		PAGAMENTI IN C/RESIDUI (PR)		RIACCERTAMENTO RESIDUI (R)		RESIDUI PASSIVI DA ESERCIZI PRECEDENTI (EP=RS-PR+R)			
		PREVISIONI DEFINITIVE DI COMPETENZA (CP)		PAGAMENTI IN C/COMPETENZA (PC)		IMPEGNI (I)		ECONOMIE DI COMPETENZA (ECP=CP-I-FPV)		RESIDUI PASSIVI DA ESERCIZIO DI COMPETENZA (EC=I-PC)	
		PREVISIONI DEFINITIVE DI CASSA (CS)		TOTALE PAGAMENTI (TP=PR+PC)		FONDO PLURIENNALE VINCOLATO (FPV)				TOTALE RESIDUI PASSIVI DA RIPORTARE (TR=EP+EC)	
Totale Programma	02 Edilizia residenziale pubblica e locale e piani di edilizia economico-popolare	RS	506.820,30	PR	288.200,53	R	-218.619,77		EP	0,00	
		CP	1.069.846,29	PC	592.467,28	I	872.493,75	ECP	197.352,54	EC	280.026,47
		CS	1.576.666,59	TP	880.667,81	FPV	0,00			TR	280.026,47
<b>TOTALE MISSIONE 08</b>	<b>Assetto del territorio ed edilizia abitativa</b>	RS	605.900,58	PR	364.329,42	R	-218.619,77		EP	22.951,39	
		CP	2.206.058,32	PC	1.461.243,16	I	1.869.361,59	ECP	277.786,36	EC	408.118,43
		CS	2.773.958,90	TP	1.825.572,58	FPV	58.910,37			TR	431.069,82



CONTO DEL BILANCIO - GESTIONE DELLE SPESE

MISSIONE, PROGRAMMA, TITOLO	DENOMINAZIONE	RESIDUI PASSIVI AL 01/01/2017 (RS)		PAGAMENTI IN C/RESIDUI (PR)		RIACCERTAMENTO RESIDUI (R)		RESIDUI PASSIVI DA ESERCIZI PRECEDENTI (EP=RS-PR+R)	
		PREVISIONI DEFINITIVE DI COMPETENZA (CP)		PAGAMENTI IN C/COMPETENZA (PC)		IMPEGNI (I)		RESIDUI PASSIVI DA ESERCIZIO DI COMPETENZA (EC=I-PC)	
		PREVISIONI DEFINITIVE DI CASSA (CS)		TOTALE PAGAMENTI (TP=PR+PC)		FONDO PLURIENNALE VINCOLATO (FPV)		TOTALE RESIDUI PASSIVI DA RIPORTARE (TR=EP+EC)	
<b>MISSIONE</b> 09	<b>Sviluppo sostenibile e tutela del territorio e dell'ambiente</b>								
<b>0901 Programma</b> 01	<b>Difesa del suolo</b>								
<b>Titolo 1</b>	<b>Spese correnti</b>	RS	0,00	PR	0,00	R	0,00	EP	0,00
		CP	0,00	PC	0,00	I	0,00	ECP	0,00
		CS	0,00	TP	0,00	FPV	0,00	TR	0,00
<b>Titolo 2</b>	<b>Spese in conto capitale</b>	RS	35.000,00	PR	0,00	R	0,00	EP	35.000,00
		CP	2.047.899,67	PC	0,00	I	1.024.404,66	ECP	1.024.404,66
		CS	2.082.899,67	TP	0,00	FPV	1.023.495,01	TR	1.059.404,66
<b>Titolo 3</b>	<b>Spese per incremento attivit� finanziarie</b>	RS	0,00	PR	0,00	R	0,00	EP	0,00
		CP	0,00	PC	0,00	I	0,00	ECP	0,00
		CS	0,00	TP	0,00	FPV	0,00	TR	0,00
<b>Totale Programma</b> 01	<b>Difesa del suolo</b>	<b>RS</b>	<b>35.000,00</b>	<b>PR</b>	<b>0,00</b>	<b>R</b>	<b>0,00</b>	<b>EP</b>	<b>35.000,00</b>
		<b>CP</b>	<b>2.047.899,67</b>	<b>PC</b>	<b>0,00</b>	<b>I</b>	<b>1.024.404,66</b>	<b>ECP</b>	<b>1.024.404,66</b>
		<b>CS</b>	<b>2.082.899,67</b>	<b>TP</b>	<b>0,00</b>	<b>FPV</b>	<b>1.023.495,01</b>	<b>TR</b>	<b>1.059.404,66</b>
<b>0902 Programma</b> 02	<b>Tutela, valorizzazione e recupero ambientale</b>								
<b>Titolo 1</b>	<b>Spese correnti</b>	RS	174.596,44	PR	150.513,84	R	-5.804,46	EP	18.278,14
		CP	1.033.054,00	PC	657.597,59	I	900.117,87	ECP	242.520,28
		CS	1.187.850,44	TP	808.111,43	FPV	19.800,00	TR	260.798,42
<b>Titolo 2</b>	<b>Spese in conto capitale</b>	RS	156.342,89	PR	117.199,75	R	-172,28	EP	38.970,86
		CP	428.761,80	PC	5.175,44	I	18.853,15	ECP	13.677,71
		CS	329.535,34	TP	122.375,19	FPV	174.469,29	TR	52.648,57
<b>Titolo 3</b>	<b>Spese per incremento attivit� finanziarie</b>	RS	0,00	PR	0,00	R	0,00	EP	0,00
		CP	0,00	PC	0,00	I	0,00	ECP	0,00
		CS	0,00	TP	0,00	FPV	0,00	TR	0,00



CONTO DEL BILANCIO - GESTIONE DELLE SPESE


MISSIONE, PROGRAMMA, TITOLO	DENOMINAZIONE	RESIDUI PASSIVI AL 01/01/2017 (RS)		PAGAMENTI IN C/RESIDUI (PR)		RIACCERTAMENTO RESIDUI (R)		RESIDUI PASSIVI DA ESERCIZI PRECEDENTI (EP=RS-PR+R)	
		PREVISIONI DEFINITIVE DI COMPETENZA (CP)		PAGAMENTI IN C/COMPETENZA (PC)		IMPEGNI (I)		RESIDUI PASSIVI DA ESERCIZIO DI COMPETENZA (EC=I-PC)	
		PREVISIONI DEFINITIVE DI CASSA (CS)		TOTALE PAGAMENTI (TP=PR+PC)		FONDO PLURIENNALE VINCOLATO (FPV)		TOTALE RESIDUI PASSIVI DA RIPORTARE (TR=EP+EC)	
<b>Totale Programma</b>	<b>02 Tutela, valorizzazione e recupero ambientale</b>	<b>RS</b>	<b>330.939,33</b>	<b>PR</b>	<b>267.713,59</b>	<b>R</b>	<b>-5.976,74</b>	<b>EP</b>	<b>57.249,00</b>
		<b>CP</b>	<b>1.461.815,80</b>	<b>PC</b>	<b>662.773,03</b>	<b>I</b>	<b>918.971,02</b>	<b>EC</b>	<b>256.197,99</b>
		<b>CS</b>	<b>1.517.385,78</b>	<b>TP</b>	<b>930.486,62</b>	<b>FPV</b>	<b>194.269,29</b>	<b>TR</b>	<b>313.446,99</b>
<b>0903 Programma</b>	<b>03 Rifiuti</b>								
<b>Titolo 1</b>	<b>Spese correnti</b>	<b>RS</b>	<b>736.500,11</b>	<b>PR</b>	<b>736.500,11</b>	<b>R</b>	<b>0,00</b>	<b>EP</b>	<b>0,00</b>
		<b>CP</b>	<b>8.675.599,00</b>	<b>PC</b>	<b>7.955.388,81</b>	<b>I</b>	<b>8.675.158,21</b>	<b>EC</b>	<b>719.769,40</b>
		<b>CS</b>	<b>9.412.099,11</b>	<b>TP</b>	<b>8.691.888,92</b>	<b>FPV</b>	<b>0,00</b>	<b>TR</b>	<b>719.769,40</b>
<b>Titolo 2</b>	<b>Spese in conto capitale</b>	<b>RS</b>	<b>0,00</b>	<b>PR</b>	<b>0,00</b>	<b>R</b>	<b>0,00</b>	<b>EP</b>	<b>0,00</b>
		<b>CP</b>	<b>0,00</b>	<b>PC</b>	<b>0,00</b>	<b>I</b>	<b>0,00</b>	<b>EC</b>	<b>0,00</b>
		<b>CS</b>	<b>0,00</b>	<b>TP</b>	<b>0,00</b>	<b>FPV</b>	<b>0,00</b>	<b>TR</b>	<b>0,00</b>
<b>Titolo 3</b>	<b>Spese per incremento attività finanziarie</b>	<b>RS</b>	<b>0,00</b>	<b>PR</b>	<b>0,00</b>	<b>R</b>	<b>0,00</b>	<b>EP</b>	<b>0,00</b>
		<b>CP</b>	<b>0,00</b>	<b>PC</b>	<b>0,00</b>	<b>I</b>	<b>0,00</b>	<b>EC</b>	<b>0,00</b>
		<b>CS</b>	<b>0,00</b>	<b>TP</b>	<b>0,00</b>	<b>FPV</b>	<b>0,00</b>	<b>TR</b>	<b>0,00</b>
<b>Totale Programma</b>	<b>03 Rifiuti</b>	<b>RS</b>	<b>736.500,11</b>	<b>PR</b>	<b>736.500,11</b>	<b>R</b>	<b>0,00</b>	<b>EP</b>	<b>0,00</b>
		<b>CP</b>	<b>8.675.599,00</b>	<b>PC</b>	<b>7.955.388,81</b>	<b>I</b>	<b>8.675.158,21</b>	<b>EC</b>	<b>719.769,40</b>
		<b>CS</b>	<b>9.412.099,11</b>	<b>TP</b>	<b>8.691.888,92</b>	<b>FPV</b>	<b>0,00</b>	<b>TR</b>	<b>719.769,40</b>
<b>0904 Programma</b>	<b>04 Servizio idrico integrato</b>								
<b>Titolo 1</b>	<b>Spese correnti</b>	<b>RS</b>	<b>0,00</b>	<b>PR</b>	<b>0,00</b>	<b>R</b>	<b>0,00</b>	<b>EP</b>	<b>0,00</b>
		<b>CP</b>	<b>310.046,00</b>	<b>PC</b>	<b>309.574,10</b>	<b>I</b>	<b>309.574,10</b>	<b>EC</b>	<b>0,00</b>
		<b>CS</b>	<b>310.046,00</b>	<b>TP</b>	<b>309.574,10</b>	<b>FPV</b>	<b>0,00</b>	<b>TR</b>	<b>0,00</b>
<b>Titolo 2</b>	<b>Spese in conto capitale</b>	<b>RS</b>	<b>55.151,56</b>	<b>PR</b>	<b>0,00</b>	<b>R</b>	<b>0,00</b>	<b>EP</b>	<b>55.151,56</b>
		<b>CP</b>	<b>14.000,00</b>	<b>PC</b>	<b>0,00</b>	<b>I</b>	<b>0,00</b>	<b>EC</b>	<b>0,00</b>
		<b>CS</b>	<b>69.151,56</b>	<b>TP</b>	<b>0,00</b>	<b>FPV</b>	<b>0,00</b>	<b>TR</b>	<b>55.151,56</b>





CONTO DEL BILANCIO - GESTIONE DELLE SPESE

MISSIONE, PROGRAMMA, TITOLO	DENOMINAZIONE	RESIDUI PASSIVI AL 01/01/2017 (RS)		PAGAMENTI IN C/RESIDUI (PR)		RIACCERTAMENTO RESIDUI (R)		RESIDUI PASSIVI DA ESERCIZI PRECEDENTI (EP=RS-PR+R)			
		PREVISIONI DEFINITIVE DI COMPETENZA (CP)		PAGAMENTI IN C/COMPETENZA (PC)		IMPEGNI (I)		ECONOMIE DI COMPETENZA (ECP=CP-I-FPV)		RESIDUI PASSIVI DA ESERCIZIO DI COMPETENZA (EC=I-PC)	
		PREVISIONI DEFINITIVE DI CASSA (CS)		TOTALE PAGAMENTI (TP=PR+PC)		FONDO PLURIENNALE VINCOLATO (FPV)				TOTALE RESIDUI PASSIVI DA RIPORTARE (TR=EP+EC)	
<b>Titolo 3</b>	<b>Spese per incremento attivit� finanziarie</b>	RS	0,00	PR	0,00	R	0,00			EP	0,00
		CP	0,00	PC	0,00	I	0,00	ECP	0,00	EC	0,00
		CS	0,00	TP	0,00	FPV	0,00			TR	0,00
<b>Totale Programma</b>	<b>04 Servizio idrico integrato</b>	RS	55.151,56	PR	0,00	R	0,00			EP	55.151,56
		CP	324.046,00	PC	309.574,10	I	309.574,10	ECP	14.471,90	EC	0,00
		CS	379.197,56	TP	309.574,10	FPV	0,00			TR	55.151,56
<b>0905 Programma</b>	<b>05 Aree protette, parchi naturali, protezione naturalistica e forestazione</b>										
<b>Titolo 1</b>	<b>Spese correnti</b>	RS	0,00	PR	0,00	R	0,00			EP	0,00
		CP	0,00	PC	0,00	I	0,00	ECP	0,00	EC	0,00
		CS	0,00	TP	0,00	FPV	0,00			TR	0,00
<b>Titolo 2</b>	<b>Spese in conto capitale</b>	RS	0,00	PR	0,00	R	0,00			EP	0,00
		CP	0,00	PC	0,00	I	0,00	ECP	0,00	EC	0,00
		CS	0,00	TP	0,00	FPV	0,00			TR	0,00
<b>Titolo 3</b>	<b>Spese per incremento attivit� finanziarie</b>	RS	0,00	PR	0,00	R	0,00			EP	0,00
		CP	0,00	PC	0,00	I	0,00	ECP	0,00	EC	0,00
		CS	0,00	TP	0,00	FPV	0,00			TR	0,00
<b>Totale Programma</b>	<b>05 Aree protette, parchi naturali, protezione naturalistica e forestazione</b>	RS	0,00	PR	0,00	R	0,00			EP	0,00
		CP	0,00	PC	0,00	I	0,00	ECP	0,00	EC	0,00
		CS	0,00	TP	0,00	FPV	0,00			TR	0,00
<b>0906 Programma</b>	<b>06 Tutela e valorizzazione delle risorse idriche</b>										
<b>Titolo 1</b>	<b>Spese correnti</b>	RS	0,00	PR	0,00	R	0,00			EP	0,00
		CP	0,00	PC	0,00	I	0,00	ECP	0,00	EC	0,00
		CS	0,00	TP	0,00	FPV	0,00			TR	0,00



CONTO DEL BILANCIO - GESTIONE DELLE SPESE

MISSIONE, PROGRAMMA, TITOLO	DENOMINAZIONE	RESIDUI PASSIVI AL 01/01/2017 (RS)		PAGAMENTI IN C/RESIDUI (PR)		RIACCERTAMENTO RESIDUI (R)		RESIDUI PASSIVI DA ESERCIZI PRECEDENTI (EP=RS-PR+R)			
		PREVISIONI DEFINITIVE DI COMPETENZA (CP)		PAGAMENTI IN C/COMPETENZA (PC)		IMPEGNI (I)		ECONOMIE DI COMPETENZA (ECP=CP-I-FPV)		RESIDUI PASSIVI DA ESERCIZIO DI COMPETENZA (EC=I-PC)	
		PREVISIONI DEFINITIVE DI CASSA (CS)		TOTALE PAGAMENTI (TP=PR+PC)		FONDO PLURIENNALE VINCOLATO (FPV)				TOTALE RESIDUI PASSIVI DA RIPORTARE (TR=EP+EC)	
Titolo 2	Spese in conto capitale	RS	0,00	PR	0,00	R	0,00			EP	0,00
		CP	0,00	PC	0,00	I	0,00	ECP	0,00	EC	0,00
		CS	0,00	TP	0,00	FPV	0,00			TR	0,00
Titolo 3	Spese per incremento attività finanziarie	RS	0,00	PR	0,00	R	0,00			EP	0,00
		CP	0,00	PC	0,00	I	0,00	ECP	0,00	EC	0,00
		CS	0,00	TP	0,00	FPV	0,00			TR	0,00
Totale Programma 06	Tutela e valorizzazione delle risorse idriche	RS	0,00	PR	0,00	R	0,00			EP	0,00
		CP	0,00	PC	0,00	I	0,00	ECP	0,00	EC	0,00
		CS	0,00	TP	0,00	FPV	0,00			TR	0,00
0907	Programma 07	Sviluppo sostenibile territorio montano piccoli Comuni									
Titolo 1	Spese correnti	RS	0,00	PR	0,00	R	0,00			EP	0,00
		CP	0,00	PC	0,00	I	0,00	ECP	0,00	EC	0,00
		CS	0,00	TP	0,00	FPV	0,00			TR	0,00
Titolo 2	Spese in conto capitale	RS	0,00	PR	0,00	R	0,00			EP	0,00
		CP	0,00	PC	0,00	I	0,00	ECP	0,00	EC	0,00
		CS	0,00	TP	0,00	FPV	0,00			TR	0,00
Titolo 3	Spese per incremento attività finanziarie	RS	0,00	PR	0,00	R	0,00			EP	0,00
		CP	0,00	PC	0,00	I	0,00	ECP	0,00	EC	0,00
		CS	0,00	TP	0,00	FPV	0,00			TR	0,00
Totale Programma 07	Sviluppo sostenibile territorio montano piccoli Comuni	RS	0,00	PR	0,00	R	0,00			EP	0,00
		CP	0,00	PC	0,00	I	0,00	ECP	0,00	EC	0,00
		CS	0,00	TP	0,00	FPV	0,00			TR	0,00
0908	Programma 08	Qualità dell'aria e riduzione dell'inquinamento									




**CONTO DEL BILANCIO - GESTIONE DELLE SPESE**

MISSIONE, PROGRAMMA, TITOLO	DENOMINAZIONE	RESIDUI PASSIVI AL 01/01/2017 (RS)		PAGAMENTI IN C/RESIDUI (PR)		RIACCERTAMENTO RESIDUI (R)		RESIDUI PASSIVI DA ESERCIZI PRECEDENTI (EP=RS-PR+R)			
		PREVISIONI DEFINITIVE DI COMPETENZA (CP)		PAGAMENTI IN C/COMPETENZA (PC)		IMPEGNI (I)		ECONOMIE DI COMPETENZA (ECP=CP-I-FPV)		RESIDUI PASSIVI DA ESERCIZIO DI COMPETENZA (EC=I-PC)	
		PREVISIONI DEFINITIVE DI CASSA (CS)		TOTALE PAGAMENTI (TP=PR+PC)		FONDO PLURIENNALE VINCOLATO (FPV)				TOTALE RESIDUI PASSIVI DA RIPORTARE (TR=EP+EC)	
<b>Titolo 1</b>	<b>Spese correnti</b>	RS	0,00	PR	0,00	R	0,00			EP	0,00
		CP	0,00	PC	0,00	I	0,00	ECP	0,00	EC	0,00
		CS	0,00	TP	0,00	FPV	0,00			TR	0,00
<b>Titolo 2</b>	<b>Spese in conto capitale</b>	RS	0,00	PR	0,00	R	0,00			EP	0,00
		CP	0,00	PC	0,00	I	0,00	ECP	0,00	EC	0,00
		CS	0,00	TP	0,00	FPV	0,00			TR	0,00
<b>Titolo 3</b>	<b>Spese per incremento attività finanziarie</b>	RS	0,00	PR	0,00	R	0,00			EP	0,00
		CP	0,00	PC	0,00	I	0,00	ECP	0,00	EC	0,00
		CS	0,00	TP	0,00	FPV	0,00			TR	0,00
<b>Totale Programma 08</b>	<b>Qualità dell'aria e riduzione dell'inquinamento</b>	RS	0,00	PR	0,00	R	0,00			EP	0,00
		CP	0,00	PC	0,00	I	0,00	ECP	0,00	EC	0,00
		CS	0,00	TP	0,00	FPV	0,00			TR	0,00
<b>TOTALE MISSIONE 09</b>	<b>Sviluppo sostenibile e tutela del territorio e dell'ambiente</b>	RS	1.157.591,00	PR	1.004.213,70	R	-5.976,74			EP	147.400,56
		CP	12.509.360,47	PC	8.927.735,94	I	10.928.107,99	ECP	363.488,18	EC	2.000.372,05
		CS	13.391.582,12	TP	9.931.949,64	FPV	1.217.764,30			TR	2.147.772,61



CONTO DEL BILANCIO - GESTIONE DELLE SPESE

MISSIONE, PROGRAMMA, TITOLO	DENOMINAZIONE	RESIDUI PASSIVI AL 01/01/2017 (RS)		PAGAMENTI IN C/RESIDUI (PR)		RIACCERTAMENTO RESIDUI (R)		RESIDUI PASSIVI DA ESERCIZI PRECEDENTI (EP=RS-PR+R)				
		PREVISIONI DEFINITIVE DI COMPETENZA (CP)		PAGAMENTI IN C/COMPETENZA (PC)		IMPEGNI (I)		ECONOMIE DI COMPETENZA (ECP=CP-I-FPV)		RESIDUI PASSIVI DA ESERCIZIO DI COMPETENZA (EC=I-PC)		
		PREVISIONI DEFINITIVE DI CASSA (CS)		TOTALE PAGAMENTI (TP=PR+PC)		FONDO PLURIENNALE VINCOLATO (FPV)				TOTALE RESIDUI PASSIVI DA RIPORTARE (TR=EP+EC)		
<b>MISSIONE</b>	<b>10</b>	<b>Trasporti e diritto alla mobilità</b>										
<b>1001</b>	<b>Programma</b>	<b>01</b>	<b>Trasporto ferroviario</b>									
<b>Titolo 1</b>	<b>Spese correnti</b>	RS	0,00	PR	0,00	R	0,00			EP	0,00	
		CP	0,00	PC	0,00	I	0,00	ECP	0,00	EC	0,00	
		CS	0,00	TP	0,00	FPV	0,00			TR	0,00	
<b>Titolo 2</b>	<b>Spese in conto capitale</b>	RS	0,00	PR	0,00	R	0,00			EP	0,00	
		CP	0,00	PC	0,00	I	0,00	ECP	0,00	EC	0,00	
		CS	0,00	TP	0,00	FPV	0,00			TR	0,00	
<b>Titolo 3</b>	<b>Spese per incremento attivit� finanziarie</b>	RS	0,00	PR	0,00	R	0,00			EP	0,00	
		CP	0,00	PC	0,00	I	0,00	ECP	0,00	EC	0,00	
		CS	0,00	TP	0,00	FPV	0,00			TR	0,00	
<b>Totale Programma</b>	<b>01</b>	<b>Trasporto ferroviario</b>		<b>RS</b>	<b>0,00</b>	<b>PR</b>	<b>0,00</b>	<b>R</b>	<b>0,00</b>	<b>ECP</b>	<b>0,00</b>	
				<b>CP</b>	<b>0,00</b>	<b>PC</b>	<b>0,00</b>	<b>I</b>	<b>0,00</b>	<b>EC</b>	<b>0,00</b>	
				<b>CS</b>	<b>0,00</b>	<b>TP</b>	<b>0,00</b>	<b>FPV</b>	<b>0,00</b>	<b>TR</b>	<b>0,00</b>	
<b>1002</b>	<b>Programma</b>	<b>02</b>	<b>Trasporto pubblico locale</b>									
<b>Titolo 1</b>	<b>Spese correnti</b>	RS	475.162,14	PR	475.162,14	R	0,00			EP	0,00	
		CP	1.920.517,57	PC	1.742.421,09	I	1.918.302,72	ECP	2.214,85	EC	175.881,63	
		CS	2.395.679,71	TP	2.217.583,23	FPV	0,00			TR	175.881,63	
<b>Titolo 2</b>	<b>Spese in conto capitale</b>	RS	1.188.662,64	PR	1.183.376,72	R	0,00			EP	5.285,92	
		CP	1.866.383,37	PC	875.000,00	I	875.000,00	ECP	0,00	EC	0,00	
		CS	2.065.046,01	TP	2.058.376,72	FPV	991.383,37			TR	5.285,92	
<b>Titolo 3</b>	<b>Spese per incremento attivit� finanziarie</b>	RS	0,00	PR	0,00	R	0,00			EP	0,00	
		CP	0,00	PC	0,00	I	0,00	ECP	0,00	EC	0,00	
		CS	0,00	TP	0,00	FPV	0,00			TR	0,00	



CONTO DEL BILANCIO - GESTIONE DELLE SPESE

MISSIONE, PROGRAMMA, TITOLO	DENOMINAZIONE	RESIDUI PASSIVI AL 01/01/2017 (RS)		PAGAMENTI IN C/RESIDUI (PR)		RIACCERTAMENTO RESIDUI (R)		RESIDUI PASSIVI DA ESERCIZI PRECEDENTI (EP=RS-PR+R)			
		PREVISIONI DEFINITIVE DI COMPETENZA (CP)		PAGAMENTI IN C/COMPETENZA (PC)		IMPEGNI (I)		ECONOMIE DI COMPETENZA (ECP=CP-I-FPV)		RESIDUI PASSIVI DA ESERCIZIO DI COMPETENZA (EC=I-PC)	
		PREVISIONI DEFINITIVE DI CASSA (CS)		TOTALE PAGAMENTI (TP=PR+PC)		FONDO PLURIENNALE VINCOLATO (FPV)				TOTALE RESIDUI PASSIVI DA RIPORTARE (TR=EP+EC)	
<b>Totale Programma</b>	<b>02 Trasporto pubblico locale</b>	<b>RS</b>	<b>1.663.824,78</b>	<b>PR</b>	<b>1.658.538,86</b>	<b>R</b>	<b>0,00</b>		<b>EP</b>	<b>5.285,92</b>	
		<b>CP</b>	<b>3.786.900,94</b>	<b>PC</b>	<b>2.617.421,09</b>	<b>I</b>	<b>2.793.302,72</b>	<b>ECP</b>	<b>2.214,85</b>	<b>EC</b>	<b>175.881,63</b>
		<b>CS</b>	<b>4.460.725,72</b>	<b>TP</b>	<b>4.275.959,95</b>	<b>FPV</b>	<b>991.383,37</b>		<b>TR</b>	<b>181.167,55</b>	
<b>1003 Programma</b>	<b>03 Trasporto per vie d'acqua</b>										
<b>Titolo 1</b>	<b>Spese correnti</b>	<b>RS</b>	<b>0,00</b>	<b>PR</b>	<b>0,00</b>	<b>R</b>	<b>0,00</b>		<b>EP</b>	<b>0,00</b>	
		<b>CP</b>	<b>0,00</b>	<b>PC</b>	<b>0,00</b>	<b>I</b>	<b>0,00</b>	<b>ECP</b>	<b>0,00</b>	<b>EC</b>	<b>0,00</b>
		<b>CS</b>	<b>0,00</b>	<b>TP</b>	<b>0,00</b>	<b>FPV</b>	<b>0,00</b>		<b>TR</b>	<b>0,00</b>	
<b>Titolo 2</b>	<b>Spese in conto capitale</b>	<b>RS</b>	<b>0,00</b>	<b>PR</b>	<b>0,00</b>	<b>R</b>	<b>0,00</b>		<b>EP</b>	<b>0,00</b>	
		<b>CP</b>	<b>0,00</b>	<b>PC</b>	<b>0,00</b>	<b>I</b>	<b>0,00</b>	<b>ECP</b>	<b>0,00</b>	<b>EC</b>	<b>0,00</b>
		<b>CS</b>	<b>0,00</b>	<b>TP</b>	<b>0,00</b>	<b>FPV</b>	<b>0,00</b>		<b>TR</b>	<b>0,00</b>	
<b>Titolo 3</b>	<b>Spese per incremento attività finanziarie</b>	<b>RS</b>	<b>0,00</b>	<b>PR</b>	<b>0,00</b>	<b>R</b>	<b>0,00</b>		<b>EP</b>	<b>0,00</b>	
		<b>CP</b>	<b>0,00</b>	<b>PC</b>	<b>0,00</b>	<b>I</b>	<b>0,00</b>	<b>ECP</b>	<b>0,00</b>	<b>EC</b>	<b>0,00</b>
		<b>CS</b>	<b>0,00</b>	<b>TP</b>	<b>0,00</b>	<b>FPV</b>	<b>0,00</b>		<b>TR</b>	<b>0,00</b>	
<b>Totale Programma</b>	<b>03 Trasporto per vie d'acqua</b>	<b>RS</b>	<b>0,00</b>	<b>PR</b>	<b>0,00</b>	<b>R</b>	<b>0,00</b>		<b>EP</b>	<b>0,00</b>	
		<b>CP</b>	<b>0,00</b>	<b>PC</b>	<b>0,00</b>	<b>I</b>	<b>0,00</b>	<b>ECP</b>	<b>0,00</b>	<b>EC</b>	<b>0,00</b>
		<b>CS</b>	<b>0,00</b>	<b>TP</b>	<b>0,00</b>	<b>FPV</b>	<b>0,00</b>		<b>TR</b>	<b>0,00</b>	
<b>1004 Programma</b>	<b>04 Altre modalità di trasporto</b>										
<b>Titolo 1</b>	<b>Spese correnti</b>	<b>RS</b>	<b>0,00</b>	<b>PR</b>	<b>0,00</b>	<b>R</b>	<b>0,00</b>		<b>EP</b>	<b>0,00</b>	
		<b>CP</b>	<b>0,00</b>	<b>PC</b>	<b>0,00</b>	<b>I</b>	<b>0,00</b>	<b>ECP</b>	<b>0,00</b>	<b>EC</b>	<b>0,00</b>
		<b>CS</b>	<b>0,00</b>	<b>TP</b>	<b>0,00</b>	<b>FPV</b>	<b>0,00</b>		<b>TR</b>	<b>0,00</b>	
<b>Titolo 2</b>	<b>Spese in conto capitale</b>	<b>RS</b>	<b>0,00</b>	<b>PR</b>	<b>0,00</b>	<b>R</b>	<b>0,00</b>		<b>EP</b>	<b>0,00</b>	
		<b>CP</b>	<b>0,00</b>	<b>PC</b>	<b>0,00</b>	<b>I</b>	<b>0,00</b>	<b>ECP</b>	<b>0,00</b>	<b>EC</b>	<b>0,00</b>
		<b>CS</b>	<b>0,00</b>	<b>TP</b>	<b>0,00</b>	<b>FPV</b>	<b>0,00</b>		<b>TR</b>	<b>0,00</b>	




CONTO DEL BILANCIO - GESTIONE DELLE SPESE

MISSIONE, PROGRAMMA, TITOLO	DENOMINAZIONE	RESIDUI PASSIVI AL 01/01/2017 (RS)		PAGAMENTI IN C/RESIDUI (PR)		RIACCERTAMENTO RESIDUI (R)		RESIDUI PASSIVI DA ESERCIZI PRECEDENTI (EP=RS-PR+R)	
		PREVISIONI DEFINITIVE DI COMPETENZA (CP)		PAGAMENTI IN C/COMPETENZA (PC)		IMPEGNI (I)		RESIDUI PASSIVI DA ESERCIZIO DI COMPETENZA (EC=I-PC)	
		PREVISIONI DEFINITIVE DI CASSA (CS)		TOTALE PAGAMENTI (TP=PR+PC)		FONDO PLURIENNALE VINCOLATO (FPV)		TOTALE RESIDUI PASSIVI DA RIPORTARE (TR=EP+EC)	
<b>Titolo 3</b>	<b>Spese per incremento attivit� finanziarie</b>	RS	0,00	PR	0,00	R	0,00	EP	0,00
		CP	0,00	PC	0,00	I	0,00	ECP	0,00
		CS	0,00	TP	0,00	FPV	0,00	TR	0,00
<b>Totale Programma</b>	<b>04 Altre modalit� di trasporto</b>	RS	0,00	PR	0,00	R	0,00	EP	0,00
		CP	0,00	PC	0,00	I	0,00	ECP	0,00
		CS	0,00	TP	0,00	FPV	0,00	TR	0,00
<b>1005 Programma</b>	<b>05 Viabilit� e infrastrutture stradali</b>								
<b>Titolo 1</b>	<b>Spese correnti</b>	RS	77.307,65	PR	71.814,47	R	0,00	EP	5.493,18
		CP	1.700.671,00	PC	1.396.776,02	I	1.614.857,55	ECP	82.813,45
		CS	1.774.978,65	TP	1.468.590,49	FPV	3.000,00	TR	223.574,71
<b>Titolo 2</b>	<b>Spese in conto capitale</b>	RS	572.103,46	PR	394.848,65	R	-160.614,23	EP	16.640,58
		CP	11.259.676,79	PC	2.039.139,06	I	2.525.970,68	ECP	3.597.408,59
		CS	7.727.939,89	TP	2.433.987,71	FPV	5.136.297,52	TR	503.472,20
<b>Titolo 3</b>	<b>Spese per incremento attivit� finanziarie</b>	RS	0,00	PR	0,00	R	0,00	EP	0,00
		CP	0,00	PC	0,00	I	0,00	ECP	0,00
		CS	0,00	TP	0,00	FPV	0,00	TR	0,00
<b>Totale Programma</b>	<b>05 Viabilit� e infrastrutture stradali</b>	RS	649.411,11	PR	466.663,12	R	-160.614,23	EP	22.133,76
		CP	12.960.347,79	PC	3.435.915,08	I	4.140.828,23	ECP	3.680.222,04
		CS	9.502.918,54	TP	3.902.578,20	FPV	5.139.297,52	TR	727.046,91
<b>TOTALE MISSIONE 10</b>	<b>Trasporti e diritto alla mobilit�</b>	RS	2.313.235,89	PR	2.125.201,98	R	-160.614,23	EP	27.419,68
		CP	16.747.248,73	PC	6.053.336,17	I	6.934.130,95	ECP	3.682.436,89
		CS	13.963.644,26	TP	8.178.538,15	FPV	6.130.680,89	TR	880.794,78



CONTO DEL BILANCIO - GESTIONE DELLE SPESE


MISSIONE, PROGRAMMA, TITOLO	DENOMINAZIONE	RESIDUI PASSIVI AL 01/01/2017 (RS)		PAGAMENTI IN C/RESIDUI (PR)		RIACCERTAMENTO RESIDUI (R)		RESIDUI PASSIVI DA ESERCIZI PRECEDENTI (EP=RS-PR+R)	
		PREVISIONI DEFINITIVE DI COMPETENZA (CP)		PAGAMENTI IN C/COMPETENZA (PC)		IMPEGNI (I)		RESIDUI PASSIVI DA ESERCIZIO DI COMPETENZA (EC=I-PC)	
		PREVISIONI DEFINITIVE DI CASSA (CS)		TOTALE PAGAMENTI (TP=PR+PC)		FONDO PLURIENNALE VINCOLATO (FPV)		TOTALE RESIDUI PASSIVI DA RIPORTARE (TR=EP+EC)	
<i>MISSIONE</i> 11	<i>Soccorso civile</i>								
1101	Programma 01	Sistema di protezione civile							
<b>Titolo 1</b>	<b>Spese correnti</b>	RS	42.164,65	PR	42.164,65	R	0,00	EP	0,00
		CP	80.953,00	PC	26.977,87	I	73.675,11	EC	46.697,24
		CS	123.117,65	TP	69.142,52	FPV	0,00	TR	46.697,24
<b>Titolo 2</b>	<b>Spese in conto capitale</b>	RS	0,00	PR	0,00	R	0,00	EP	0,00
		CP	0,00	PC	0,00	I	0,00	EC	0,00
		CS	0,00	TP	0,00	FPV	0,00	TR	0,00
<b>Titolo 3</b>	<b>Spese per incremento attivit� finanziarie</b>	RS	0,00	PR	0,00	R	0,00	EP	0,00
		CP	0,00	PC	0,00	I	0,00	EC	0,00
		CS	0,00	TP	0,00	FPV	0,00	TR	0,00
<b>Totale Programma</b>	<b>01 Sistema di protezione civile</b>	<b>RS</b>	<b>42.164,65</b>	<b>PR</b>	<b>42.164,65</b>	<b>R</b>	<b>0,00</b>	<b>EP</b>	<b>0,00</b>
		<b>CP</b>	<b>80.953,00</b>	<b>PC</b>	<b>26.977,87</b>	<b>I</b>	<b>73.675,11</b>	<b>EC</b>	<b>46.697,24</b>
		<b>CS</b>	<b>123.117,65</b>	<b>TP</b>	<b>69.142,52</b>	<b>FPV</b>	<b>0,00</b>	<b>TR</b>	<b>46.697,24</b>
1102	Programma 02	Interventi a seguito di calamit� naturali							
<b>Titolo 1</b>	<b>Spese correnti</b>	RS	10.476,98	PR	10.476,98	R	0,00	EP	0,00
		CP	0,00	PC	0,00	I	0,00	EC	0,00
		CS	10.476,98	TP	10.476,98	FPV	0,00	TR	0,00
<b>Titolo 2</b>	<b>Spese in conto capitale</b>	RS	0,00	PR	0,00	R	0,00	EP	0,00
		CP	0,00	PC	0,00	I	0,00	EC	0,00
		CS	0,00	TP	0,00	FPV	0,00	TR	0,00
<b>Titolo 3</b>	<b>Spese per incremento attivit� finanziarie</b>	RS	0,00	PR	0,00	R	0,00	EP	0,00
		CP	0,00	PC	0,00	I	0,00	EC	0,00
		CS	0,00	TP	0,00	FPV	0,00	TR	0,00



CONTO DEL BILANCIO - GESTIONE DELLE SPESE


MISSIONE, PROGRAMMA, TITOLO	DENOMINAZIONE	RESIDUI PASSIVI AL 01/01/2017 (RS)		PAGAMENTI IN C/RESIDUI (PR)		RIACCERTAMENTO RESIDUI (R)		RESIDUI PASSIVI DA ESERCIZI PRECEDENTI (EP=RS-PR+R)			
		PREVISIONI DEFINITIVE DI COMPETENZA (CP)		PAGAMENTI IN C/COMPETENZA (PC)		IMPEGNI (I)		ECONOMIE DI COMPETENZA (ECP=CP-I-FPV)		RESIDUI PASSIVI DA ESERCIZIO DI COMPETENZA (EC=I-PC)	
		PREVISIONI DEFINITIVE DI CASSA (CS)		TOTALE PAGAMENTI (TP=PR+PC)		FONDO PLURIENNALE VINCOLATO (FPV)				TOTALE RESIDUI PASSIVI DA RIPORTARE (TR=EP+EC)	
Totale Programma 02	Interventi a seguito di calamità naturali	RS	10.476,98	PR	10.476,98	R	0,00			EP	0,00
		CP	0,00	PC	0,00	I	0,00	ECP	0,00	EC	0,00
		CS	10.476,98	TP	10.476,98	FPV	0,00			TR	0,00
TOTALE MISSIONE 11	Soccorso civile	RS	52.641,63	PR	52.641,63	R	0,00			EP	0,00
		CP	80.953,00	PC	26.977,87	I	73.675,11	ECP	7.277,89	EC	46.697,24
		CS	133.594,63	TP	79.619,50	FPV	0,00			TR	46.697,24





CONTO DEL BILANCIO - GESTIONE DELLE SPESE

MISSIONE, PROGRAMMA, TITOLO	DENOMINAZIONE	RESIDUI PASSIVI AL 01/01/2017 (RS)		PAGAMENTI IN C/RESIDUI (PR)		RIACCERTAMENTO RESIDUI (R)		RESIDUI PASSIVI DA ESERCIZI PRECEDENTI (EP=RS-PR+R)	
		PREVISIONI DEFINITIVE DI COMPETENZA (CP)		PAGAMENTI IN C/COMPETENZA (PC)		IMPEGNI (I)		RESIDUI PASSIVI DA ESERCIZIO DI COMPETENZA (EC=I-PC)	
		PREVISIONI DEFINITIVE DI CASSA (CS)		TOTALE PAGAMENTI (TP=PR+PC)		FONDO PLURIENNALE VINCOLATO (FPV)		TOTALE RESIDUI PASSIVI DA RIPORTARE (TR=EP+EC)	
<b>MISSIONE 12</b>	<b>Diritti sociali, politiche sociali e famiglia</b>								
<b>1201 Programma 01</b>	<b>Interventi per l'infanzia e i minori e per asili nido</b>								
<b>Titolo 1</b>	<b>Spese correnti</b>	RS	274.745,19	PR	274.692,75	R	0,00	EP	52,44
		CP	2.946.398,73	PC	2.174.435,57	I	2.631.145,36	EC	456.709,79
		CS	3.183.143,92	TP	2.449.128,32	FPV	38.000,00	TR	456.762,23
<b>Titolo 2</b>	<b>Spese in conto capitale</b>	RS	8.112,80	PR	8.112,80	R	0,00	EP	0,00
		CP	30.000,00	PC	1.586,00	I	1.586,00	EC	0,00
		CS	38.112,80	TP	9.698,80	FPV	0,00	TR	0,00
<b>Titolo 3</b>	<b>Spese per incremento attivit� finanziarie</b>	RS	0,00	PR	0,00	R	0,00	EP	0,00
		CP	0,00	PC	0,00	I	0,00	EC	0,00
		CS	0,00	TP	0,00	FPV	0,00	TR	0,00
<b>Totale Programma 01</b>	<b>Interventi per l'infanzia e i minori e per asili nido</b>	RS	<b>282.857,99</b>	PR	<b>282.805,55</b>	R	<b>0,00</b>	EP	<b>52,44</b>
		CP	<b>2.976.398,73</b>	PC	<b>2.176.021,57</b>	I	<b>2.632.731,36</b>	EC	<b>456.709,79</b>
		CS	<b>3.221.256,72</b>	TP	<b>2.458.827,12</b>	FPV	<b>38.000,00</b>	TR	<b>456.762,23</b>
<b>1202 Programma 02</b>	<b>Interventi per la disabilit�</b>								
<b>Titolo 1</b>	<b>Spese correnti</b>	RS	1.130.195,15	PR	453.209,59	R	0,00	EP	676.985,56
		CP	2.356.000,00	PC	1.940.450,67	I	1.943.755,35	EC	3.304,68
		CS	3.486.195,15	TP	2.393.660,26	FPV	0,00	TR	680.290,24
<b>Titolo 2</b>	<b>Spese in conto capitale</b>	RS	0,00	PR	0,00	R	0,00	EP	0,00
		CP	40.000,00	PC	0,00	I	29.404,71	EC	29.404,71
		CS	40.000,00	TP	0,00	FPV	0,00	TR	29.404,71



CONTO DEL BILANCIO - GESTIONE DELLE SPESE


MISSIONE, PROGRAMMA, TITOLO	DENOMINAZIONE	RESIDUI PASSIVI AL 01/01/2017 (RS)		PAGAMENTI IN C/RESIDUI (PR)		RIACCERTAMENTO RESIDUI (R)		RESIDUI PASSIVI DA ESERCIZI PRECEDENTI (EP=RS-PR+R)			
		PREVISIONI DEFINITIVE DI COMPETENZA (CP)		PAGAMENTI IN C/COMPETENZA (PC)		IMPEGNI (I)		ECONOMIE DI COMPETENZA (ECP=CP-I-FPV)		RESIDUI PASSIVI DA ESERCIZIO DI COMPETENZA (EC=I-PC)	
		PREVISIONI DEFINITIVE DI CASSA (CS)		TOTALE PAGAMENTI (TP=PR+PC)		FONDO PLURIENNALE VINCOLATO (FPV)				TOTALE RESIDUI PASSIVI DA RIPORTARE (TR=EP+EC)	
<b>Titolo 3</b>	<b>Spese per incremento attivit� finanziarie</b>	RS	0,00	PR	0,00	R	0,00			EP	0,00
		CP	0,00	PC	0,00	I	0,00	ECP	0,00	EC	0,00
		CS	0,00	TP	0,00	FPV	0,00			TR	0,00
<b>Totale Programma</b>	<b>02 Interventi per la disabilit�</b>	RS	1.130.195,15	PR	453.209,59	R	0,00			EP	676.985,56
		CP	2.396.000,00	PC	1.940.450,67	I	1.973.160,06	ECP	422.839,94	EC	32.709,39
		CS	3.526.195,15	TP	2.393.660,26	FPV	0,00			TR	709.694,95
<b>1203 Programma</b>	<b>03 Interventi per gli anziani</b>										
<b>Titolo 1</b>	<b>Spese correnti</b>	RS	111.750,00	PR	111.750,00	R	0,00			EP	0,00
		CP	482.000,00	PC	482.000,00	I	482.000,00	ECP	0,00	EC	0,00
		CS	593.750,00	TP	593.750,00	FPV	0,00			TR	0,00
<b>Titolo 2</b>	<b>Spese in conto capitale</b>	RS	0,00	PR	0,00	R	0,00			EP	0,00
		CP	24.000,00	PC	0,00	I	0,00	ECP	24.000,00	EC	0,00
		CS	24.000,00	TP	0,00	FPV	0,00			TR	0,00
<b>Titolo 3</b>	<b>Spese per incremento attivit� finanziarie</b>	RS	0,00	PR	0,00	R	0,00			EP	0,00
		CP	0,00	PC	0,00	I	0,00	ECP	0,00	EC	0,00
		CS	0,00	TP	0,00	FPV	0,00			TR	0,00
<b>Totale Programma</b>	<b>03 Interventi per gli anziani</b>	RS	111.750,00	PR	111.750,00	R	0,00			EP	0,00
		CP	506.000,00	PC	482.000,00	I	482.000,00	ECP	24.000,00	EC	0,00
		CS	617.750,00	TP	593.750,00	FPV	0,00			TR	0,00
<b>1204 Programma</b>	<b>04 Interventi per soggetti a rischio di esclusione sociale</b>										
<b>Titolo 1</b>	<b>Spese correnti</b>	RS	301.021,42	PR	296.971,38	R	-0,04			EP	4.050,00
		CP	814.412,00	PC	259.295,28	I	481.116,24	ECP	333.295,76	EC	221.820,96
		CS	1.115.433,42	TP	556.266,66	FPV	0,00			TR	225.870,96






CONTO DEL BILANCIO - GESTIONE DELLE SPESE

MISSIONE, PROGRAMMA, TITOLO	DENOMINAZIONE	RESIDUI PASSIVI AL 01/01/2017 (RS)		PAGAMENTI IN C/RESIDUI (PR)		RIACCERTAMENTO RESIDUI (R)		RESIDUI PASSIVI DA ESERCIZI PRECEDENTI (EP=RS-PR+R)		
		PREVISIONI DEFINITIVE DI COMPETENZA (CP)		PAGAMENTI IN C/COMPETENZA (PC)		IMPEGNI (I)		RESIDUI PASSIVI DA ESERCIZIO DI COMPETENZA (EC=I-PC)		
		PREVISIONI DEFINITIVE DI CASSA (CS)		TOTALE PAGAMENTI (TP=PR+PC)		FONDO PLURIENNALE VINCOLATO (FPV)		TOTALE RESIDUI PASSIVI DA RIPORTARE (TR=EP+EC)		
Titolo 1	Spese correnti	RS	2.872,69	PR	2.872,69	R	0,00	EP	0,00	
		CP	109.640,00	PC	97.204,50	I	101.349,86	ECP	4.145,36	
		CS	107.512,69	TP	100.077,19	FPV	5.000,00	TR	4.145,36	
Titolo 2	Spese in conto capitale	RS	0,00	PR	0,00	R	0,00	EP	0,00	
		CP	0,00	PC	0,00	I	0,00	ECP	0,00	
		CS	0,00	TP	0,00	FPV	0,00	TR	0,00	
Titolo 3	Spese per incremento attivit� finanziarie	RS	0,00	PR	0,00	R	0,00	EP	0,00	
		CP	0,00	PC	0,00	I	0,00	ECP	0,00	
		CS	0,00	TP	0,00	FPV	0,00	TR	0,00	
Totale Programma	06 Interventi per il diritto alla casa	RS	2.872,69	PR	2.872,69	R	0,00	EP	0,00	
		CP	109.640,00	PC	97.204,50	I	101.349,86	ECP	4.145,36	
		CS	107.512,69	TP	100.077,19	FPV	5.000,00	TR	4.145,36	
1207	Programma	07	Programmazione e governo della rete dei servizi sociosanitari e sociali							
Titolo 1	Spese correnti	RS	20.553,10	PR	20.553,10	R	0,00	EP	0,00	
		CP	588.340,00	PC	539.296,02	I	564.779,09	ECP	25.483,07	
		CS	593.893,10	TP	559.849,12	FPV	15.000,00	TR	25.483,07	
Titolo 2	Spese in conto capitale	RS	48.052,84	PR	48.052,84	R	0,00	EP	0,00	
		CP	315.689,76	PC	168.105,15	I	168.105,15	ECP	0,00	
		CS	363.742,60	TP	216.157,99	FPV	5.851,32	TR	0,00	
Titolo 3	Spese per incremento attivit� finanziarie	RS	0,00	PR	0,00	R	0,00	EP	0,00	
		CP	0,00	PC	0,00	I	0,00	ECP	0,00	
		CS	0,00	TP	0,00	FPV	0,00	TR	0,00	
Totale Programma	07 Programmazione e governo della rete dei servizi sociosanitari e sociali	RS	68.605,94	PR	68.605,94	R	0,00	EP	0,00	
		CP	904.029,76	PC	707.401,17	I	732.884,24	ECP	25.483,07	
		CS	957.635,70	TP	776.007,11	FPV	20.851,32	TR	25.483,07	



CONTO DEL BILANCIO - GESTIONE DELLE SPESE


MISSIONE, PROGRAMMA, TITOLO	DENOMINAZIONE	RESIDUI PASSIVI AL 01/01/2017 (RS)		PAGAMENTI IN C/RESIDUI (PR)		RIACCERTAMENTO RESIDUI (R)				RESIDUI PASSIVI DA ESERCIZI PRECEDENTI (EP=RS-PR+R)	
		PREVISIONI DEFINITIVE DI COMPETENZA (CP)		PAGAMENTI IN C/COMPETENZA (PC)		IMPEGNI (I)		ECONOMIE DI COMPETENZA (ECP=CP-I-FPV)		RESIDUI PASSIVI DA ESERCIZIO DI COMPETENZA (EC=I-PC)	
		PREVISIONI DEFINITIVE DI CASSA (CS)		TOTALE PAGAMENTI (TP=PR+PC)		FONDO PLURIENNALE VINCOLATO (FPV)				TOTALE RESIDUI PASSIVI DA RIPORTARE (TR=EP+EC)	
<b>1208</b>	<b>Programma 08</b>	<b>Cooperazione e associazionismo</b>									
<b>Titolo 1</b>	<b>Spese correnti</b>	RS	0,00	PR	0,00	R	0,00			EP	0,00
		CP	0,00	PC	0,00	I	0,00	ECP	0,00	EC	0,00
		CS	0,00	TP	0,00	FPV	0,00			TR	0,00
<b>Titolo 2</b>	<b>Spese in conto capitale</b>	RS	0,00	PR	0,00	R	0,00			EP	0,00
		CP	0,00	PC	0,00	I	0,00	ECP	0,00	EC	0,00
		CS	0,00	TP	0,00	FPV	0,00			TR	0,00
<b>Titolo 3</b>	<b>Spese per incremento attivit� finanziarie</b>	RS	0,00	PR	0,00	R	0,00			EP	0,00
		CP	0,00	PC	0,00	I	0,00	ECP	0,00	EC	0,00
		CS	0,00	TP	0,00	FPV	0,00			TR	0,00
<b>Totale Programma</b>	<b>08 Cooperazione e associazionismo</b>	<b>RS</b>	<b>0,00</b>	<b>PR</b>	<b>0,00</b>	<b>R</b>	<b>0,00</b>			<b>EP</b>	<b>0,00</b>
		<b>CP</b>	<b>0,00</b>	<b>PC</b>	<b>0,00</b>	<b>I</b>	<b>0,00</b>	<b>ECP</b>	<b>0,00</b>	<b>EC</b>	<b>0,00</b>
		<b>CS</b>	<b>0,00</b>	<b>TP</b>	<b>0,00</b>	<b>FPV</b>	<b>0,00</b>			<b>TR</b>	<b>0,00</b>
<b>1209</b>	<b>Programma 09</b>	<b>Servizio necroscopico e cimiteriale</b>									
<b>Titolo 1</b>	<b>Spese correnti</b>	RS	0,00	PR	0,00	R	0,00			EP	0,00
		CP	60.311,00	PC	60.199,83	I	60.199,83	ECP	111,17	EC	0,00
		CS	60.311,00	TP	60.199,83	FPV	0,00			TR	0,00
<b>Titolo 2</b>	<b>Spese in conto capitale</b>	RS	9.999,73	PR	9.999,73	R	0,00			EP	0,00
		CP	173.190,00	PC	73.128,07	I	73.128,07	ECP	100.061,93	EC	0,00
		CS	183.189,73	TP	83.127,80	FPV	0,00			TR	0,00
<b>Titolo 3</b>	<b>Spese per incremento attivit� finanziarie</b>	RS	0,00	PR	0,00	R	0,00			EP	0,00
		CP	0,00	PC	0,00	I	0,00	ECP	0,00	EC	0,00
		CS	0,00	TP	0,00	FPV	0,00			TR	0,00



CONTO DEL BILANCIO - GESTIONE DELLE SPESE

MISSIONE, PROGRAMMA, TITOLO	DENOMINAZIONE	RESIDUI PASSIVI AL 01/01/2017 (RS)		PAGAMENTI IN C/RESIDUI (PR)		RIACCERTAMENTO RESIDUI (R)		RESIDUI PASSIVI DA ESERCIZI PRECEDENTI (EP=RS-PR+R)			
		PREVISIONI DEFINITIVE DI COMPETENZA (CP)		PAGAMENTI IN C/COMPETENZA (PC)		IMPEGNI (I)		ECONOMIE DI COMPETENZA (ECP=CP-I-FPV)		RESIDUI PASSIVI DA ESERCIZIO DI COMPETENZA (EC=I-PC)	
		PREVISIONI DEFINITIVE DI CASSA (CS)		TOTALE PAGAMENTI (TP=PR+PC)		FONDO PLURIENNALE VINCOLATO (FPV)				TOTALE RESIDUI PASSIVI DA RIPORTARE (TR=EP+EC)	
Totale Programma	09 Servizio necroscopico e cimiteriale	RS	9.999,73	PR	9.999,73	R	0,00			EP	0,00
		CP	233.501,00	PC	133.327,90	I	133.327,90	ECP	100.173,10	EC	0,00
		CS	243.500,73	TP	143.327,63	FPV	0,00			TR	0,00
TOTALE MISSIONE 12	Diritti sociali, politiche sociali e famiglia	RS	1.907.302,92	PR	1.226.214,88	R	-0,04			EP	681.088,00
		CP	7.939.981,49	PC	5.795.701,09	I	6.536.569,66	ECP	1.339.560,51	EC	740.868,57
		CS	9.789.284,41	TP	7.021.915,97	FPV	63.851,32			TR	1.421.956,57






CONTO DEL BILANCIO - GESTIONE DELLE SPESE


MISSIONE, PROGRAMMA, TITOLO	DENOMINAZIONE	RESIDUI PASSIVI AL 01/01/2017 (RS)		PAGAMENTI IN C/RESIDUI (PR)		RIACCERTAMENTO RESIDUI (R)		RESIDUI PASSIVI DA ESERCIZI PRECEDENTI (EP=RS-PR+R)			
		PREVISIONI DEFINITIVE DI COMPETENZA (CP)		PAGAMENTI IN C/COMPETENZA (PC)		IMPEGNI (I)		ECONOMIE DI COMPETENZA (ECP=CP-I-FPV)		RESIDUI PASSIVI DA ESERCIZIO DI COMPETENZA (EC=I-PC)	
		PREVISIONI DEFINITIVE DI CASSA (CS)		TOTALE PAGAMENTI (TP=PR+PC)		FONDO PLURIENNALE VINCOLATO (FPV)				TOTALE RESIDUI PASSIVI DA RIPORTARE (TR=EP+EC)	
<b>Titolo 1</b>	<b>Spese correnti</b>	RS	0,00	PR	0,00	R	0,00			EP	0,00
		CP	0,00	PC	0,00	I	0,00	ECP	0,00	EC	0,00
		CS	0,00	TP	0,00	FPV	0,00			TR	0,00
<b>Totale Programma</b>	<b>Servizio sanitario regionale - finanziamento aggiuntivo corrente per la copertura dello squilibrio di bilancio corrente</b>	RS	0,00	PR	0,00	R	0,00			EP	0,00
		CP	0,00	PC	0,00	I	0,00	ECP	0,00	EC	0,00
		CS	0,00	TP	0,00	FPV	0,00			TR	0,00
<b>1304 Programma</b>	<b>Servizio sanitario regionale - ripiano di disavanzi sanitari relativi ad esercizi progressi</b>										
<b>Titolo 2</b>	<b>Spese in conto capitale</b>	RS	0,00	PR	0,00	R	0,00			EP	0,00
		CP	0,00	PC	0,00	I	0,00	ECP	0,00	EC	0,00
		CS	0,00	TP	0,00	FPV	0,00			TR	0,00
<b>Totale Programma</b>	<b>Servizio sanitario regionale - ripiano di disavanzi sanitari relativi ad esercizi progressi</b>	RS	0,00	PR	0,00	R	0,00			EP	0,00
		CP	0,00	PC	0,00	I	0,00	ECP	0,00	EC	0,00
		CS	0,00	TP	0,00	FPV	0,00			TR	0,00
<b>1305 Programma</b>	<b>Servizio sanitario regionale - investimenti sanitari</b>										
<b>Titolo 2</b>	<b>Spese in conto capitale</b>	RS	0,00	PR	0,00	R	0,00			EP	0,00
		CP	0,00	PC	0,00	I	0,00	ECP	0,00	EC	0,00
		CS	0,00	TP	0,00	FPV	0,00			TR	0,00
<b>Titolo 3</b>	<b>Spese per incremento attivit� finanziarie</b>	RS	0,00	PR	0,00	R	0,00			EP	0,00
		CP	0,00	PC	0,00	I	0,00	ECP	0,00	EC	0,00
		CS	0,00	TP	0,00	FPV	0,00			TR	0,00






CONTO DEL BILANCIO - GESTIONE DELLE SPESE

MISSIONE, PROGRAMMA, TITOLO	DENOMINAZIONE	RESIDUI PASSIVI AL 01/01/2017 (RS)		PAGAMENTI IN C/RESIDUI (PR)		RIACCERTAMENTO RESIDUI (R)				RESIDUI PASSIVI DA ESERCIZI PRECEDENTI (EP=RS-PR+R)	
		PREVISIONI DEFINITIVE DI COMPETENZA (CP)		PAGAMENTI IN C/COMPETENZA (PC)		IMPEGNI (I)		ECONOMIE DI COMPETENZA (ECP=CP-I-FPV)		RESIDUI PASSIVI DA ESERCIZIO DI COMPETENZA (EC=I-PC)	
		PREVISIONI DEFINITIVE DI CASSA (CS)		TOTALE PAGAMENTI (TP=PR+PC)		FONDO PLURIENNALE VINCOLATO (FPV)				TOTALE RESIDUI PASSIVI DA RIPORTARE (TR=EP+EC)	
<b>Totale Programma</b>	<b>05 Servizio sanitario regionale - investimenti sanitari</b>	<b>RS</b>	<b>0,00</b>	<b>PR</b>	<b>0,00</b>	<b>R</b>	<b>0,00</b>			<b>EP</b>	<b>0,00</b>
		<b>CP</b>	<b>0,00</b>	<b>PC</b>	<b>0,00</b>	<b>I</b>	<b>0,00</b>	<b>ECP</b>	<b>0,00</b>	<b>EC</b>	<b>0,00</b>
		<b>CS</b>	<b>0,00</b>	<b>TP</b>	<b>0,00</b>	<b>FPV</b>	<b>0,00</b>			<b>TR</b>	<b>0,00</b>
<b>1306 Programma</b>	<b>06 Servizio sanitario regionale - restituzione maggiori gettiti SSN</b>										
<b>Titolo 1</b>	<b>Spese correnti</b>	<b>RS</b>	<b>0,00</b>	<b>PR</b>	<b>0,00</b>	<b>R</b>	<b>0,00</b>			<b>EP</b>	<b>0,00</b>
		<b>CP</b>	<b>0,00</b>	<b>PC</b>	<b>0,00</b>	<b>I</b>	<b>0,00</b>	<b>ECP</b>	<b>0,00</b>	<b>EC</b>	<b>0,00</b>
		<b>CS</b>	<b>0,00</b>	<b>TP</b>	<b>0,00</b>	<b>FPV</b>	<b>0,00</b>			<b>TR</b>	<b>0,00</b>
<b>Totale Programma</b>	<b>06 Servizio sanitario regionale - restituzione maggiori gettiti SSN</b>	<b>RS</b>	<b>0,00</b>	<b>PR</b>	<b>0,00</b>	<b>R</b>	<b>0,00</b>			<b>EP</b>	<b>0,00</b>
		<b>CP</b>	<b>0,00</b>	<b>PC</b>	<b>0,00</b>	<b>I</b>	<b>0,00</b>	<b>ECP</b>	<b>0,00</b>	<b>EC</b>	<b>0,00</b>
		<b>CS</b>	<b>0,00</b>	<b>TP</b>	<b>0,00</b>	<b>FPV</b>	<b>0,00</b>			<b>TR</b>	<b>0,00</b>
<b>1307 Programma</b>	<b>07 Ulteriori spese in materia sanitaria</b>										
<b>Titolo 1</b>	<b>Spese correnti</b>	<b>RS</b>	<b>18.398,80</b>	<b>PR</b>	<b>18.398,80</b>	<b>R</b>	<b>0,00</b>			<b>EP</b>	<b>0,00</b>
		<b>CP</b>	<b>42.500,00</b>	<b>PC</b>	<b>8.479,66</b>	<b>I</b>	<b>26.427,65</b>	<b>ECP</b>	<b>16.072,35</b>	<b>EC</b>	<b>17.947,99</b>
		<b>CS</b>	<b>60.898,80</b>	<b>TP</b>	<b>26.878,46</b>	<b>FPV</b>	<b>0,00</b>			<b>TR</b>	<b>17.947,99</b>
<b>Titolo 2</b>	<b>Spese in conto capitale</b>	<b>RS</b>	<b>0,00</b>	<b>PR</b>	<b>0,00</b>	<b>R</b>	<b>0,00</b>			<b>EP</b>	<b>0,00</b>
		<b>CP</b>	<b>0,00</b>	<b>PC</b>	<b>0,00</b>	<b>I</b>	<b>0,00</b>	<b>ECP</b>	<b>0,00</b>	<b>EC</b>	<b>0,00</b>
		<b>CS</b>	<b>0,00</b>	<b>TP</b>	<b>0,00</b>	<b>FPV</b>	<b>0,00</b>			<b>TR</b>	<b>0,00</b>
<b>Titolo 3</b>	<b>Spese per incremento attivit� finanziarie</b>	<b>RS</b>	<b>0,00</b>	<b>PR</b>	<b>0,00</b>	<b>R</b>	<b>0,00</b>			<b>EP</b>	<b>0,00</b>
		<b>CP</b>	<b>0,00</b>	<b>PC</b>	<b>0,00</b>	<b>I</b>	<b>0,00</b>	<b>ECP</b>	<b>0,00</b>	<b>EC</b>	<b>0,00</b>
		<b>CS</b>	<b>0,00</b>	<b>TP</b>	<b>0,00</b>	<b>FPV</b>	<b>0,00</b>			<b>TR</b>	<b>0,00</b>
<b>Totale Programma</b>	<b>07 Ulteriori spese in materia sanitaria</b>	<b>RS</b>	<b>18.398,80</b>	<b>PR</b>	<b>18.398,80</b>	<b>R</b>	<b>0,00</b>			<b>EP</b>	<b>0,00</b>
		<b>CP</b>	<b>42.500,00</b>	<b>PC</b>	<b>8.479,66</b>	<b>I</b>	<b>26.427,65</b>	<b>ECP</b>	<b>16.072,35</b>	<b>EC</b>	<b>17.947,99</b>
		<b>CS</b>	<b>60.898,80</b>	<b>TP</b>	<b>26.878,46</b>	<b>FPV</b>	<b>0,00</b>			<b>TR</b>	<b>17.947,99</b>
<b>TOTALE MISSIONE 13</b>	<b>Tutela della salute</b>	<b>RS</b>	<b>18.398,80</b>	<b>PR</b>	<b>18.398,80</b>	<b>R</b>	<b>0,00</b>			<b>EP</b>	<b>0,00</b>



**CONTO DEL BILANCIO - GESTIONE DELLE SPESE**

MISSIONE, PROGRAMMA, TITOLO	DENOMINAZIONE	RESIDUI PASSIVI AL 01/01/2017 (RS)	PAGAMENTI IN C/RESIDUI (PR)	RIACCERTAMENTO RESIDUI (R)		RESIDUI PASSIVI DA ESERCIZI PRECEDENTI (EP=RS-PR+R)
		PREVISIONI DEFINITIVE DI COMPETENZA (CP)	PAGAMENTI IN C/COMPETENZA (PC)	IMPEGNI (I)	ECONOMIE DI COMPETENZA (ECP=CP-I-FPV)	RESIDUI PASSIVI DA ESERCIZIO DI COMPETENZA (EC=I-PC)
		PREVISIONI DEFINITIVE DI CASSA (CS)	TOTALE PAGAMENTI (TP=PR+PC)	FONDO PLURIENNALE VINCOLATO (FPV)		TOTALE RESIDUI PASSIVI DA RIPORTARE (TR=EP+EC)
		CP 42.500,00	PC 8.479,66	I 26.427,65	ECP 16.072,35	EC 17.947,99
		CS 60.898,80	TP 26.878,46	FPV 0,00		TR 17.947,99




CONTO DEL BILANCIO - GESTIONE DELLE SPESE

MISSIONE, PROGRAMMA, TITOLO	DENOMINAZIONE	RESIDUI PASSIVI AL 01/01/2017 (RS)		PAGAMENTI IN C/RESIDUI (PR)		RIACCERTAMENTO RESIDUI (R)		RESIDUI PASSIVI DA ESERCIZI PRECEDENTI (EP=RS-PR+R)				
		PREVISIONI DEFINITIVE DI COMPETENZA (CP)		PAGAMENTI IN C/COMPETENZA (PC)		IMPEGNI (I)		RESIDUI PASSIVI DA ESERCIZIO DI COMPETENZA (EC=I-PC)				
		PREVISIONI DEFINITIVE DI CASSA (CS)		TOTALE PAGAMENTI (TP=PR+PC)		FONDO PLURIENNALE VINCOLATO (FPV)		TOTALE RESIDUI PASSIVI DA RIPORTARE (TR=EP+EC)				
<b>MISSIONE</b>	<b>14</b>	<b>Sviluppo economico e competitività</b>										
<b>1401</b>	<b>Programma</b>	<b>01</b>	<b>Industria, e PMI e Artigianato</b>									
<b>Titolo 1</b>	<b>Spese correnti</b>	RS	0,00	PR	0,00	R	0,00			EP	0,00	
		CP	0,00	PC	0,00	I	0,00	ECP	0,00	EC	0,00	
		CS	0,00	TP	0,00	FPV	0,00			TR	0,00	
<b>Titolo 2</b>	<b>Spese in conto capitale</b>	RS	2,30	PR	2,30	R	0,00			EP	0,00	
		CP	0,00	PC	0,00	I	0,00	ECP	0,00	EC	0,00	
		CS	2,30	TP	2,30	FPV	0,00			TR	0,00	
<b>Titolo 3</b>	<b>Spese per incremento attivit� finanziarie</b>	RS	0,00	PR	0,00	R	0,00			EP	0,00	
		CP	0,00	PC	0,00	I	0,00	ECP	0,00	EC	0,00	
		CS	0,00	TP	0,00	FPV	0,00			TR	0,00	
<b>Totale Programma</b>	<b>01</b>	<b>Industria, e PMI e Artigianato</b>	<b>RS</b>	<b>2,30</b>	<b>PR</b>	<b>2,30</b>	<b>R</b>	<b>0,00</b>		<b>EP</b>	<b>0,00</b>	
			<b>CP</b>	<b>0,00</b>	<b>PC</b>	<b>0,00</b>	<b>I</b>	<b>0,00</b>	<b>ECP</b>	<b>0,00</b>	<b>EC</b>	<b>0,00</b>
			<b>CS</b>	<b>2,30</b>	<b>TP</b>	<b>2,30</b>	<b>FPV</b>	<b>0,00</b>		<b>TR</b>	<b>0,00</b>	
<b>1402</b>	<b>Programma</b>	<b>02</b>	<b>Commercio - reti distributive - tutela dei consumatori</b>									
<b>Titolo 1</b>	<b>Spese correnti</b>	RS	120.217,55	PR	57.991,38	R	-5.626,17			EP	56.600,00	
		CP	472.300,00	PC	325.914,65	I	390.477,82	ECP	62.622,18	EC	64.563,17	
		CS	573.317,55	TP	383.906,03	FPV	19.200,00			TR	121.163,17	
<b>Titolo 2</b>	<b>Spese in conto capitale</b>	RS	0,00	PR	0,00	R	0,00			EP	0,00	
		CP	30.000,00	PC	0,00	I	0,00	ECP	30.000,00	EC	0,00	
		CS	30.000,00	TP	0,00	FPV	0,00			TR	0,00	
<b>Titolo 3</b>	<b>Spese per incremento attivit� finanziarie</b>	RS	0,00	PR	0,00	R	0,00			EP	0,00	
		CP	0,00	PC	0,00	I	0,00	ECP	0,00	EC	0,00	
		CS	0,00	TP	0,00	FPV	0,00			TR	0,00	




CONTO DEL BILANCIO - GESTIONE DELLE SPESE

MISSIONE, PROGRAMMA, TITOLO	DENOMINAZIONE	RESIDUI PASSIVI AL 01/01/2017 (RS)		PAGAMENTI IN C/RESIDUI (PR)		RIACCERTAMENTO RESIDUI (R)		RESIDUI PASSIVI DA ESERCIZI PRECEDENTI (EP=RS-PR+R)	
		PREVISIONI DEFINITIVE DI COMPETENZA (CP)		PAGAMENTI IN C/COMPETENZA (PC)		IMPEGNI (I)		RESIDUI PASSIVI DA ESERCIZIO DI COMPETENZA (EC=I-PC)	
		PREVISIONI DEFINITIVE DI CASSA (CS)		TOTALE PAGAMENTI (TP=PR+PC)		FONDO PLURIENNALE VINCOLATO (FPV)		TOTALE RESIDUI PASSIVI DA RIPORTARE (TR=EP+EC)	
<b>Totale Programma</b>	<b>02</b> <b>Commercio - reti distributive - tutela dei consumatori</b>	<b>RS</b>	<b>120.217,55</b>	<b>PR</b>	<b>57.991,38</b>	<b>R</b>	<b>-5.626,17</b>	<b>EP</b>	<b>56.600,00</b>
		<b>CP</b>	<b>502.300,00</b>	<b>PC</b>	<b>325.914,65</b>	<b>I</b>	<b>390.477,82</b>	<b>EC</b>	<b>64.563,17</b>
		<b>CS</b>	<b>603.317,55</b>	<b>TP</b>	<b>383.906,03</b>	<b>FPV</b>	<b>19.200,00</b>	<b>TR</b>	<b>121.163,17</b>
<b>1403</b>	<b>Programma</b>	<b>03</b>	<b>Ricerca e innovazione</b>						
<b>Titolo 1</b>	<b>Spese correnti</b>	<b>RS</b>	<b>0,00</b>	<b>PR</b>	<b>0,00</b>	<b>R</b>	<b>0,00</b>	<b>EP</b>	<b>0,00</b>
		<b>CP</b>	<b>0,00</b>	<b>PC</b>	<b>0,00</b>	<b>I</b>	<b>0,00</b>	<b>EC</b>	<b>0,00</b>
		<b>CS</b>	<b>0,00</b>	<b>TP</b>	<b>0,00</b>	<b>FPV</b>	<b>0,00</b>	<b>TR</b>	<b>0,00</b>
<b>Titolo 2</b>	<b>Spese in conto capitale</b>	<b>RS</b>	<b>0,00</b>	<b>PR</b>	<b>0,00</b>	<b>R</b>	<b>0,00</b>	<b>EP</b>	<b>0,00</b>
		<b>CP</b>	<b>0,00</b>	<b>PC</b>	<b>0,00</b>	<b>I</b>	<b>0,00</b>	<b>EC</b>	<b>0,00</b>
		<b>CS</b>	<b>0,00</b>	<b>TP</b>	<b>0,00</b>	<b>FPV</b>	<b>0,00</b>	<b>TR</b>	<b>0,00</b>
<b>Titolo 3</b>	<b>Spese per incremento attività finanziarie</b>	<b>RS</b>	<b>0,00</b>	<b>PR</b>	<b>0,00</b>	<b>R</b>	<b>0,00</b>	<b>EP</b>	<b>0,00</b>
		<b>CP</b>	<b>0,00</b>	<b>PC</b>	<b>0,00</b>	<b>I</b>	<b>0,00</b>	<b>EC</b>	<b>0,00</b>
		<b>CS</b>	<b>0,00</b>	<b>TP</b>	<b>0,00</b>	<b>FPV</b>	<b>0,00</b>	<b>TR</b>	<b>0,00</b>
<b>Totale Programma</b>	<b>03</b> <b>Ricerca e innovazione</b>	<b>RS</b>	<b>0,00</b>	<b>PR</b>	<b>0,00</b>	<b>R</b>	<b>0,00</b>	<b>EP</b>	<b>0,00</b>
		<b>CP</b>	<b>0,00</b>	<b>PC</b>	<b>0,00</b>	<b>I</b>	<b>0,00</b>	<b>EC</b>	<b>0,00</b>
		<b>CS</b>	<b>0,00</b>	<b>TP</b>	<b>0,00</b>	<b>FPV</b>	<b>0,00</b>	<b>TR</b>	<b>0,00</b>
<b>1404</b>	<b>Programma</b>	<b>04</b>	<b>Reti e altri servizi di pubblica utilità</b>						
<b>Titolo 1</b>	<b>Spese correnti</b>	<b>RS</b>	<b>0,00</b>	<b>PR</b>	<b>0,00</b>	<b>R</b>	<b>0,00</b>	<b>EP</b>	<b>0,00</b>
		<b>CP</b>	<b>0,00</b>	<b>PC</b>	<b>0,00</b>	<b>I</b>	<b>0,00</b>	<b>EC</b>	<b>0,00</b>
		<b>CS</b>	<b>0,00</b>	<b>TP</b>	<b>0,00</b>	<b>FPV</b>	<b>0,00</b>	<b>TR</b>	<b>0,00</b>
<b>Titolo 2</b>	<b>Spese in conto capitale</b>	<b>RS</b>	<b>0,00</b>	<b>PR</b>	<b>0,00</b>	<b>R</b>	<b>0,00</b>	<b>EP</b>	<b>0,00</b>
		<b>CP</b>	<b>322.847,00</b>	<b>PC</b>	<b>322.846,86</b>	<b>I</b>	<b>322.846,86</b>	<b>EC</b>	<b>0,00</b>
		<b>CS</b>	<b>322.847,00</b>	<b>TP</b>	<b>322.846,86</b>	<b>FPV</b>	<b>0,00</b>	<b>TR</b>	<b>0,00</b>




CONTO DEL BILANCIO - GESTIONE DELLE SPESE

MISSIONE, PROGRAMMA, TITOLO	DENOMINAZIONE	RESIDUI PASSIVI AL 01/01/2017 (RS)		PAGAMENTI IN C/RESIDUI (PR)		RIACCERTAMENTO RESIDUI (R)		RESIDUI PASSIVI DA ESERCIZI PRECEDENTI (EP=RS-PR+R)			
		PREVISIONI DEFINITIVE DI COMPETENZA (CP)		PAGAMENTI IN C/COMPETENZA (PC)		IMPEGNI (I)		ECONOMIE DI COMPETENZA (ECP=CP-I-FPV)		RESIDUI PASSIVI DA ESERCIZIO DI COMPETENZA (EC=I-PC)	
		PREVISIONI DEFINITIVE DI CASSA (CS)		TOTALE PAGAMENTI (TP=PR+PC)		FONDO PLURIENNALE VINCOLATO (FPV)				TOTALE RESIDUI PASSIVI DA RIPORTARE (TR=EP+EC)	
Titolo 3	Spese per incremento attività finanziarie	RS	0,00	PR	0,00	R	0,00			EP	0,00
		CP	0,00	PC	0,00	I	0,00	ECP	0,00	EC	0,00
		CS	0,00	TP	0,00	FPV	0,00			TR	0,00
Totale Programma 04	Reti e altri servizi di pubblica utilità	RS	0,00	PR	0,00	R	0,00			EP	0,00
		CP	322.847,00	PC	322.846,86	I	322.846,86	ECP	0,14	EC	0,00
		CS	322.847,00	TP	322.846,86	FPV	0,00			TR	0,00
TOTALE MISSIONE 14	Sviluppo economico e competitività	RS	120.219,85	PR	57.993,68	R	-5.626,17			EP	56.600,00
		CP	825.147,00	PC	648.761,51	I	713.324,68	ECP	92.622,32	EC	64.563,17
		CS	926.166,85	TP	706.755,19	FPV	19.200,00			TR	121.163,17



CONTO DEL BILANCIO - GESTIONE DELLE SPESE

MISSIONE, PROGRAMMA, TITOLO	DENOMINAZIONE	RESIDUI PASSIVI AL 01/01/2017 (RS)		PAGAMENTI IN C/RESIDUI (PR)		RIACCERTAMENTO RESIDUI (R)		RESIDUI PASSIVI DA ESERCIZI PRECEDENTI (EP=RS-PR+R)			
		PREVISIONI DEFINITIVE DI COMPETENZA (CP)		PAGAMENTI IN C/COMPETENZA (PC)		IMPEGNI (I)		ECONOMIE DI COMPETENZA (ECP=CP-I-FPV)		RESIDUI PASSIVI DA ESERCIZIO DI COMPETENZA (EC=I-PC)	
		PREVISIONI DEFINITIVE DI CASSA (CS)		TOTALE PAGAMENTI (TP=PR+PC)		FONDO PLURIENNALE VINCOLATO (FPV)				TOTALE RESIDUI PASSIVI DA RIPORTARE (TR=EP+EC)	
<b>MISSIONE</b> 15	<b>Politiche per il lavoro e la formazione professionale</b>										
<b>1501 Programma</b> 01	<b>Servizi per lo sviluppo del mercato del lavoro</b>										
<b>Titolo 1</b>	<b>Spese correnti</b>	RS	0,00	PR	0,00	R	0,00			EP	0,00
		CP	0,00	PC	0,00	I	0,00	ECP	0,00	EC	0,00
		CS	0,00	TP	0,00	FPV	0,00			TR	0,00
<b>Titolo 2</b>	<b>Spese in conto capitale</b>	RS	0,00	PR	0,00	R	0,00			EP	0,00
		CP	0,00	PC	0,00	I	0,00	ECP	0,00	EC	0,00
		CS	0,00	TP	0,00	FPV	0,00			TR	0,00
<b>Titolo 3</b>	<b>Spese per incremento attività finanziarie</b>	RS	0,00	PR	0,00	R	0,00			EP	0,00
		CP	0,00	PC	0,00	I	0,00	ECP	0,00	EC	0,00
		CS	0,00	TP	0,00	FPV	0,00			TR	0,00
<b>Totale Programma</b> 01	<b>Servizi per lo sviluppo del mercato del lavoro</b>	RS	<b>0,00</b>	PR	<b>0,00</b>	R	<b>0,00</b>			EP	<b>0,00</b>
		CP	<b>0,00</b>	PC	<b>0,00</b>	I	<b>0,00</b>	ECP	<b>0,00</b>	EC	<b>0,00</b>
		CS	<b>0,00</b>	TP	<b>0,00</b>	FPV	<b>0,00</b>			TR	<b>0,00</b>
<b>1502 Programma</b> 02	<b>Formazione professionale</b>										
<b>Titolo 1</b>	<b>Spese correnti</b>	RS	0,00	PR	0,00	R	0,00			EP	0,00
		CP	20.000,00	PC	0,00	I	0,00	ECP	20.000,00	EC	0,00
		CS	20.000,00	TP	0,00	FPV	0,00			TR	0,00
<b>Titolo 2</b>	<b>Spese in conto capitale</b>	RS	0,00	PR	0,00	R	0,00			EP	0,00
		CP	0,00	PC	0,00	I	0,00	ECP	0,00	EC	0,00
		CS	0,00	TP	0,00	FPV	0,00			TR	0,00



CONTO DEL BILANCIO - GESTIONE DELLE SPESE


MISSIONE, PROGRAMMA, TITOLO	DENOMINAZIONE	RESIDUI PASSIVI AL 01/01/2017 (RS)		PAGAMENTI IN C/RESIDUI (PR)		RIACCERTAMENTO RESIDUI (R)		RESIDUI PASSIVI DA ESERCIZI PRECEDENTI (EP=RS-PR+R)	
		PREVISIONI DEFINITIVE DI COMPETENZA (CP)		PAGAMENTI IN C/COMPETENZA (PC)		IMPEGNI (I)		ECONOMIE DI COMPETENZA (ECP=CP-I-FPV)	
		PREVISIONI DEFINITIVE DI CASSA (CS)		TOTALE PAGAMENTI (TP=PR+PC)		FONDO PLURIENNALE VINCOLATO (FPV)		TOTALE RESIDUI PASSIVI DA RIPORTARE (TR=EP+EC)	
Titolo 3	Spese per incremento attivit� finanziarie	RS	0,00	PR	0,00	R	0,00	EP	0,00
		CP	0,00	PC	0,00	I	0,00	ECP	0,00
		CS	0,00	TP	0,00	FPV	0,00	TR	0,00
Totale Programma	02 Formazione professionale	RS	0,00	PR	0,00	R	0,00	EP	0,00
		CP	20.000,00	PC	0,00	I	0,00	ECP	20.000,00
		CS	20.000,00	TP	0,00	FPV	0,00	TR	0,00
1503 Programma	03 Sostegno all'occupazione								
Titolo 1	Spese correnti	RS	945,00	PR	945,00	R	0,00	EP	0,00
		CP	1.500,00	PC	0,00	I	1.000,00	ECP	500,00
		CS	2.445,00	TP	945,00	FPV	0,00	TR	1.000,00
Titolo 2	Spese in conto capitale	RS	0,00	PR	0,00	R	0,00	EP	0,00
		CP	0,00	PC	0,00	I	0,00	ECP	0,00
		CS	0,00	TP	0,00	FPV	0,00	TR	0,00
Titolo 3	Spese per incremento attivit� finanziarie	RS	0,00	PR	0,00	R	0,00	EP	0,00
		CP	0,00	PC	0,00	I	0,00	ECP	0,00
		CS	0,00	TP	0,00	FPV	0,00	TR	0,00
Totale Programma	03 Sostegno all'occupazione	RS	945,00	PR	945,00	R	0,00	EP	0,00
		CP	1.500,00	PC	0,00	I	1.000,00	ECP	500,00
		CS	2.445,00	TP	945,00	FPV	0,00	TR	1.000,00
TOTALE MISSIONE 15	Politiche per il lavoro e la formazione professionale	RS	945,00	PR	945,00	R	0,00	EP	0,00
		CP	21.500,00	PC	0,00	I	1.000,00	ECP	20.500,00
		CS	22.445,00	TP	945,00	FPV	0,00	TR	1.000,00



CONTO DEL BILANCIO - GESTIONE DELLE SPESE


MISSIONE, PROGRAMMA, TITOLO	DENOMINAZIONE	RESIDUI PASSIVI AL 01/01/2017 (RS)		PAGAMENTI IN C/RESIDUI (PR)		RIACCERTAMENTO RESIDUI (R)		RESIDUI PASSIVI DA ESERCIZI PRECEDENTI (EP=RS-PR+R)			
		PREVISIONI DEFINITIVE DI COMPETENZA (CP)		PAGAMENTI IN C/COMPETENZA (PC)		IMPEGNI (I)		ECONOMIE DI COMPETENZA (ECP=CP-I-FPV)		RESIDUI PASSIVI DA ESERCIZIO DI COMPETENZA (EC=I-PC)	
		PREVISIONI DEFINITIVE DI CASSA (CS)		TOTALE PAGAMENTI (TP=PR+PC)		FONDO PLURIENNALE VINCOLATO (FPV)				TOTALE RESIDUI PASSIVI DA RIPORTARE (TR=EP+EC)	
<b>MISSIONE</b> 16	<b>Agricoltura, politiche agroalimentari e pesca</b>										
<b>1601 Programma</b> 01	<b>Sviluppo del settore agricolo e del sistema agroalimentare</b>										
<b>Titolo 1</b>	<b>Spese correnti</b>	RS	0,00	PR	0,00	R	0,00			EP	0,00
		CP	0,00	PC	0,00	I	0,00	ECP	0,00	EC	0,00
		CS	0,00	TP	0,00	FPV	0,00			TR	0,00
<b>Titolo 2</b>	<b>Spese in conto capitale</b>	RS	0,00	PR	0,00	R	0,00			EP	0,00
		CP	0,00	PC	0,00	I	0,00	ECP	0,00	EC	0,00
		CS	0,00	TP	0,00	FPV	0,00			TR	0,00
<b>Titolo 3</b>	<b>Spese per incremento attività finanziarie</b>	RS	0,00	PR	0,00	R	0,00			EP	0,00
		CP	0,00	PC	0,00	I	0,00	ECP	0,00	EC	0,00
		CS	0,00	TP	0,00	FPV	0,00			TR	0,00
<b>Totale Programma</b> 01	<b>Sviluppo del settore agricolo e del sistema agroalimentare</b>	<b>RS</b>	<b>0,00</b>	<b>PR</b>	<b>0,00</b>	<b>R</b>	<b>0,00</b>			<b>EP</b>	<b>0,00</b>
		<b>CP</b>	<b>0,00</b>	<b>PC</b>	<b>0,00</b>	<b>I</b>	<b>0,00</b>	<b>ECP</b>	<b>0,00</b>	<b>EC</b>	<b>0,00</b>
		<b>CS</b>	<b>0,00</b>	<b>TP</b>	<b>0,00</b>	<b>FPV</b>	<b>0,00</b>			<b>TR</b>	<b>0,00</b>
<b>1602 Programma</b> 02	<b>Caccia e pesca</b>										
<b>Titolo 1</b>	<b>Spese correnti</b>	RS	0,00	PR	0,00	R	0,00			EP	0,00
		CP	0,00	PC	0,00	I	0,00	ECP	0,00	EC	0,00
		CS	0,00	TP	0,00	FPV	0,00			TR	0,00
<b>Titolo 2</b>	<b>Spese in conto capitale</b>	RS	0,00	PR	0,00	R	0,00			EP	0,00
		CP	0,00	PC	0,00	I	0,00	ECP	0,00	EC	0,00
		CS	0,00	TP	0,00	FPV	0,00			TR	0,00





CONTO DEL BILANCIO - GESTIONE DELLE SPESE

MISSIONE, PROGRAMMA, TITOLO	DENOMINAZIONE	RESIDUI PASSIVI AL 01/01/2017 (RS)		PAGAMENTI IN C/RESIDUI (PR)		RIACCERTAMENTO RESIDUI (R)		RESIDUI PASSIVI DA ESERCIZI PRECEDENTI (EP=RS-PR+R)			
		PREVISIONI DEFINITIVE DI COMPETENZA (CP)		PAGAMENTI IN C/COMPETENZA (PC)		IMPEGNI (I)		ECONOMIE DI COMPETENZA (ECP=CP-I-FPV)		RESIDUI PASSIVI DA ESERCIZIO DI COMPETENZA (EC=I-PC)	
		PREVISIONI DEFINITIVE DI CASSA (CS)		TOTALE PAGAMENTI (TP=PR+PC)		FONDO PLURIENNALE VINCOLATO (FPV)				TOTALE RESIDUI PASSIVI DA RIPORTARE (TR=EP+EC)	
Titolo 3	Spese per incremento attività finanziarie	RS	0,00	PR	0,00	R	0,00			EP	0,00
		CP	0,00	PC	0,00	I	0,00	ECP	0,00	EC	0,00
		CS	0,00	TP	0,00	FPV	0,00			TR	0,00
Totale Programma 02	Caccia e pesca	RS	0,00	PR	0,00	R	0,00			EP	0,00
		CP	0,00	PC	0,00	I	0,00	ECP	0,00	EC	0,00
		CS	0,00	TP	0,00	FPV	0,00			TR	0,00
TOTALE MISSIONE 16	Agricoltura, politiche agroalimentari e pesca	RS	0,00	PR	0,00	R	0,00			EP	0,00
		CP	0,00	PC	0,00	I	0,00	ECP	0,00	EC	0,00
		CS	0,00	TP	0,00	FPV	0,00			TR	0,00




CONTO DEL BILANCIO - GESTIONE DELLE SPESE

MISSIONE, PROGRAMMA, TITOLO	DENOMINAZIONE	RESIDUI PASSIVI AL 01/01/2017 (RS)		PAGAMENTI IN C/RESIDUI (PR)		RIACCERTAMENTO RESIDUI (R)				RESIDUI PASSIVI DA ESERCIZI PRECEDENTI (EP=RS-PR+R)	
		PREVISIONI DEFINITIVE DI COMPETENZA (CP)		PAGAMENTI IN C/COMPETENZA (PC)		IMPEGNI (I)		ECONOMIE DI COMPETENZA (ECP=CP-I-FPV)		RESIDUI PASSIVI DA ESERCIZIO DI COMPETENZA (EC=I-PC)	
		PREVISIONI DEFINITIVE DI CASSA (CS)		TOTALE PAGAMENTI (TP=PR+PC)		FONDO PLURIENNALE VINCOLATO (FPV)				TOTALE RESIDUI PASSIVI DA RIPORTARE (TR=EP+EC)	
<b>MISSIONE</b> 17	<b>Energia e diversificazione delle fonti energetiche</b>										
<b>1701 Programma</b> 01	<b>Fonti energetiche</b>										
<b>Titolo 1</b>	<b>Spese correnti</b>	RS	0,00	PR	0,00	R	0,00			EP	0,00
		CP	0,00	PC	0,00	I	0,00	ECP	0,00	EC	0,00
		CS	0,00	TP	0,00	FPV	0,00			TR	0,00
<b>Titolo 2</b>	<b>Spese in conto capitale</b>	RS	0,00	PR	0,00	R	0,00			EP	0,00
		CP	0,00	PC	0,00	I	0,00	ECP	0,00	EC	0,00
		CS	0,00	TP	0,00	FPV	0,00			TR	0,00
<b>Titolo 3</b>	<b>Spese per incremento attivit� finanziarie</b>	RS	0,00	PR	0,00	R	0,00			EP	0,00
		CP	0,00	PC	0,00	I	0,00	ECP	0,00	EC	0,00
		CS	0,00	TP	0,00	FPV	0,00			TR	0,00
<b>Totale Programma</b> 01	<b>Fonti energetiche</b>	RS	0,00	PR	0,00	R	0,00			EP	0,00
		CP	0,00	PC	0,00	I	0,00	ECP	0,00	EC	0,00
		CS	0,00	TP	0,00	FPV	0,00			TR	0,00
<b>TOTALE MISSIONE</b> 17	<b>Energia e diversificazione delle fonti energetiche</b>	RS	0,00	PR	0,00	R	0,00			EP	0,00
		CP	0,00	PC	0,00	I	0,00	ECP	0,00	EC	0,00
		CS	0,00	TP	0,00	FPV	0,00			TR	0,00




**CONTO DEL BILANCIO - GESTIONE DELLE SPESE**

MISSIONE, PROGRAMMA, TITOLO	DENOMINAZIONE	RESIDUI PASSIVI AL 01/01/2017 (RS)		PAGAMENTI IN C/RESIDUI (PR)		RIACCERTAMENTO RESIDUI (R)				RESIDUI PASSIVI DA ESERCIZI PRECEDENTI (EP=RS-PR+R)	
		PREVISIONI DEFINITIVE DI COMPETENZA (CP)		PAGAMENTI IN C/COMPETENZA (PC)		IMPEGNI (I)		ECONOMIE DI COMPETENZA (ECP=CP-I-FPV)		RESIDUI PASSIVI DA ESERCIZIO DI COMPETENZA (EC=I-PC)	
		PREVISIONI DEFINITIVE DI CASSA (CS)		TOTALE PAGAMENTI (TP=PR+PC)		FONDO PLURIENNALE VINCOLATO (FPV)				TOTALE RESIDUI PASSIVI DA RIPORTARE (TR=EP+EC)	
<b>MISSIONE 18</b>	<b>Relazioni con le altre autonomie territoriali e locali</b>										
<b>1801 Programma 01</b>	<b>Relazioni finanziarie con le altre autonomie territoriali</b>										
<b>Titolo 1</b>	<b>Spese correnti</b>	RS	0,00	PR	0,00	R	0,00			EP	0,00
		CP	0,00	PC	0,00	I	0,00	ECP	0,00	EC	0,00
		CS	0,00	TP	0,00	FPV	0,00			TR	0,00
<b>Titolo 2</b>	<b>Spese in conto capitale</b>	RS	0,00	PR	0,00	R	0,00			EP	0,00
		CP	0,00	PC	0,00	I	0,00	ECP	0,00	EC	0,00
		CS	0,00	TP	0,00	FPV	0,00			TR	0,00
<b>Titolo 3</b>	<b>Spese per incremento attività finanziarie</b>	RS	0,00	PR	0,00	R	0,00			EP	0,00
		CP	0,00	PC	0,00	I	0,00	ECP	0,00	EC	0,00
		CS	0,00	TP	0,00	FPV	0,00			TR	0,00
<b>Totale Programma 01</b>	<b>Relazioni finanziarie con le altre autonomie territoriali</b>	RS	0,00	PR	0,00	R	0,00			EP	0,00
		CP	0,00	PC	0,00	I	0,00	ECP	0,00	EC	0,00
		CS	0,00	TP	0,00	FPV	0,00			TR	0,00
<b>TOTALE MISSIONE 18</b>	<b>Relazioni con le altre autonomie territoriali e locali</b>	RS	0,00	PR	0,00	R	0,00			EP	0,00
		CP	0,00	PC	0,00	I	0,00	ECP	0,00	EC	0,00
		CS	0,00	TP	0,00	FPV	0,00			TR	0,00




**CONTO DEL BILANCIO - GESTIONE DELLE SPESE**

MISSIONE, PROGRAMMA, TITOLO	DENOMINAZIONE	RESIDUI PASSIVI AL 01/01/2017 (RS)		PAGAMENTI IN C/RESIDUI (PR)		RIACCERTAMENTO RESIDUI (R)				RESIDUI PASSIVI DA ESERCIZI PRECEDENTI (EP=RS-PR+R)	
		PREVISIONI DEFINITIVE DI COMPETENZA (CP)		PAGAMENTI IN C/COMPETENZA (PC)		IMPEGNI (I)		ECONOMIE DI COMPETENZA (ECP=CP-I-FPV)		RESIDUI PASSIVI DA ESERCIZIO DI COMPETENZA (EC=I-PC)	
		PREVISIONI DEFINITIVE DI CASSA (CS)		TOTALE PAGAMENTI (TP=PR+PC)		FONDO PLURIENNALE VINCOLATO (FPV)				TOTALE RESIDUI PASSIVI DA RIPORTARE (TR=EP+EC)	
<b>MISSIONE 19</b>	<b>Relazioni internazionali</b>										
<b>1901 Programma 01</b>	<b>Relazioni internazionali e Cooperazione allo sviluppo</b>										
<b>Titolo 1</b>	<b>Spese correnti</b>	RS	0,00	PR	0,00	R	0,00			EP	0,00
		CP	500,00	PC	0,00	I	0,00	ECP	500,00	EC	0,00
		CS	500,00	TP	0,00	FPV	0,00			TR	0,00
<b>Titolo 2</b>	<b>Spese in conto capitale</b>	RS	0,00	PR	0,00	R	0,00			EP	0,00
		CP	0,00	PC	0,00	I	0,00	ECP	0,00	EC	0,00
		CS	0,00	TP	0,00	FPV	0,00			TR	0,00
<b>Titolo 3</b>	<b>Spese per incremento attivit� finanziarie</b>	RS	0,00	PR	0,00	R	0,00			EP	0,00
		CP	0,00	PC	0,00	I	0,00	ECP	0,00	EC	0,00
		CS	0,00	TP	0,00	FPV	0,00			TR	0,00
<b>Totale Programma 01</b>	<b>Relazioni internazionali e Cooperazione allo sviluppo</b>	RS	0,00	PR	0,00	R	0,00			EP	0,00
		CP	500,00	PC	0,00	I	0,00	ECP	500,00	EC	0,00
		CS	500,00	TP	0,00	FPV	0,00			TR	0,00
<b>TOTALE MISSIONE 19</b>	<b>Relazioni internazionali</b>	RS	0,00	PR	0,00	R	0,00			EP	0,00
		CP	500,00	PC	0,00	I	0,00	ECP	500,00	EC	0,00
		CS	500,00	TP	0,00	FPV	0,00			TR	0,00



CONTO DEL BILANCIO - GESTIONE DELLE SPESE

MISSIONE, PROGRAMMA, TITOLO	DENOMINAZIONE	RESIDUI PASSIVI AL 01/01/2017 (RS)		PAGAMENTI IN C/RESIDUI (PR)		RIACCERTAMENTO RESIDUI (R)		RESIDUI PASSIVI DA ESERCIZI PRECEDENTI (EP=RS-PR+R)	
		PREVISIONI DEFINITIVE DI COMPETENZA (CP)		PAGAMENTI IN C/COMPETENZA (PC)		IMPEGNI (I)		RESIDUI PASSIVI DA ESERCIZIO DI COMPETENZA (EC=I-PC)	
		PREVISIONI DEFINITIVE DI CASSA (CS)		TOTALE PAGAMENTI (TP=PR+PC)		FONDO PLURIENNALE VINCOLATO (FPV)		TOTALE RESIDUI PASSIVI DA RIPORTARE (TR=EP+EC)	
<b>MISSIONE 20</b>	<b>Fondi e accantonamenti</b>								
<b>2001 Programma 01</b>	<b>Fondo di riserva</b>								
<b>Titolo 1</b>	<b>Spese correnti</b>	RS 0,00	PR 0,00	R 0,00				EP 0,00	
		CP 140.000,00	PC 0,00	I 0,00	ECP 140.000,00			EC 0,00	
		CS 138.000,00	TP 0,00	FPV 0,00				TR 0,00	
<b>Totale Programma 01</b>	<b>Fondo di riserva</b>	<b>RS 0,00</b>	<b>PR 0,00</b>	<b>R 0,00</b>	<b>ECP 140.000,00</b>			<b>EP 0,00</b>	
		<b>CP 140.000,00</b>	<b>PC 0,00</b>	<b>I 0,00</b>				<b>EC 0,00</b>	
		<b>CS 138.000,00</b>	<b>TP 0,00</b>	<b>FPV 0,00</b>				<b>TR 0,00</b>	
<b>2002 Programma 02</b>	<b>Fondo crediti di dubbia esigibilità</b>								
<b>Titolo 1</b>	<b>Spese correnti</b>	RS 0,00	PR 0,00	R 0,00				EP 0,00	
		CP 3.727.936,35	PC 0,00	I 0,00	ECP 3.727.936,35			EC 0,00	
		CS 0,00	TP 0,00	FPV 0,00				TR 0,00	
<b>Titolo 2</b>	<b>Spese in conto capitale</b>	RS 0,00	PR 0,00	R 0,00				EP 0,00	
		CP 1.755.493,17	PC 0,00	I 0,00	ECP 1.755.493,17			EC 0,00	
		CS 0,00	TP 0,00	FPV 0,00				TR 0,00	
<b>Totale Programma 02</b>	<b>Fondo crediti di dubbia esigibilità</b>	<b>RS 0,00</b>	<b>PR 0,00</b>	<b>R 0,00</b>	<b>ECP 5.483.429,52</b>			<b>EP 0,00</b>	
		<b>CP 5.483.429,52</b>	<b>PC 0,00</b>	<b>I 0,00</b>				<b>EC 0,00</b>	
		<b>CS 0,00</b>	<b>TP 0,00</b>	<b>FPV 0,00</b>				<b>TR 0,00</b>	
<b>2003 Programma 03</b>	<b>Altri fondi</b>								
<b>Titolo 1</b>	<b>Spese correnti</b>	RS 0,00	PR 0,00	R 0,00				EP 0,00	
		CP 296.173,06	PC 0,00	I 0,00	ECP 296.173,06			EC 0,00	
		CS 0,00	TP 0,00	FPV 0,00				TR 0,00	




CONTO DEL BILANCIO - GESTIONE DELLE SPESE

MISSIONE, PROGRAMMA, TITOLO	DENOMINAZIONE	RESIDUI PASSIVI AL 01/01/2017 (RS)		PAGAMENTI IN C/RESIDUI (PR)		RIACCERTAMENTO RESIDUI (R)		RESIDUI PASSIVI DA ESERCIZI PRECEDENTI (EP=RS-PR+R)			
		PREVISIONI DEFINITIVE DI COMPETENZA (CP)		PAGAMENTI IN C/COMPETENZA (PC)		IMPEGNI (I)		ECONOMIE DI COMPETENZA (ECP=CP-I-FPV)		RESIDUI PASSIVI DA ESERCIZIO DI COMPETENZA (EC=I-PC)	
		PREVISIONI DEFINITIVE DI CASSA (CS)		TOTALE PAGAMENTI (TP=PR+PC)		FONDO PLURIENNALE VINCOLATO (FPV)				TOTALE RESIDUI PASSIVI DA RIPORTARE (TR=EP+EC)	
Titolo 2	Spese in conto capitale	RS	0,00	PR	0,00	R	0,00			EP	0,00
		CP	0,00	PC	0,00	I	0,00	ECP	0,00	EC	0,00
		CS	0,00	TP	0,00	FPV	0,00			TR	0,00
Titolo 4	Rimborso Prestiti	RS	0,00	PR	0,00	R	0,00			EP	0,00
		CP	0,00	PC	0,00	I	0,00	ECP	0,00	EC	0,00
		CS	0,00	TP	0,00	FPV	0,00			TR	0,00
Totale Programma	03 Altri fondi	RS	0,00	PR	0,00	R	0,00			EP	0,00
		CP	296.173,06	PC	0,00	I	0,00	ECP	296.173,06	EC	0,00
		CS	0,00	TP	0,00	FPV	0,00			TR	0,00
TOTALE MISSIONE 20	Fondi e accantonamenti	RS	0,00	PR	0,00	R	0,00			EP	0,00
		CP	5.919.602,58	PC	0,00	I	0,00	ECP	5.919.602,58	EC	0,00
		CS	138.000,00	TP	0,00	FPV	0,00			TR	0,00



CONTO DEL BILANCIO - GESTIONE DELLE SPESE

MISSIONE, PROGRAMMA, TITOLO	DENOMINAZIONE	RESIDUI PASSIVI AL 01/01/2017 (RS)		PAGAMENTI IN C/RESIDUI (PR)		RIACCERTAMENTO RESIDUI (R)				RESIDUI PASSIVI DA ESERCIZI PRECEDENTI (EP=RS-PR+R)	
		PREVISIONI DEFINITIVE DI COMPETENZA (CP)		PAGAMENTI IN C/COMPETENZA (PC)		IMPEGNI (I)		ECONOMIE DI COMPETENZA (ECP=CP-I-FPV)		RESIDUI PASSIVI DA ESERCIZIO DI COMPETENZA (EC=I-PC)	
		PREVISIONI DEFINITIVE DI CASSA (CS)		TOTALE PAGAMENTI (TP=PR+PC)		FONDO PLURIENNALE VINCOLATO (FPV)				TOTALE RESIDUI PASSIVI DA RIPORTARE (TR=EP+EC)	
<b>MISSIONE 50</b>	<b>Debito pubblico</b>										
<b>5001 Programma 01</b>	<b>Quota interessi ammortamento mutui e prestiti obbligazionari</b>										
<b>Titolo 1</b>	<b>Spese correnti</b>	RS	0,00	PR	0,00	R	0,00			EP	0,00
		CP	0,00	PC	0,00	I	0,00	ECP	0,00	EC	0,00
		CS	0,00	TP	0,00	FPV	0,00			TR	0,00
<b>Totale Programma 01</b>	<b>Quota interessi ammortamento mutui e prestiti obbligazionari</b>	RS	0,00	PR	0,00	R	0,00			EP	0,00
		CP	0,00	PC	0,00	I	0,00	ECP	0,00	EC	0,00
		CS	0,00	TP	0,00	FPV	0,00			TR	0,00
<b>5002 Programma 02</b>	<b>Quota capitale ammortamento mutui e prestiti obbligazionari</b>										
<b>Titolo 4</b>	<b>Rimborso Prestiti</b>	RS	0,00	PR	0,00	R	0,00			EP	0,00
		CP	2.827.632,00	PC	1.812.136,98	I	1.812.136,98	ECP	1.015.495,02	EC	0,00
		CS	2.827.632,00	TP	1.812.136,98	FPV	0,00			TR	0,00
<b>Totale Programma 02</b>	<b>Quota capitale ammortamento mutui e prestiti obbligazionari</b>	RS	0,00	PR	0,00	R	0,00			EP	0,00
		CP	2.827.632,00	PC	1.812.136,98	I	1.812.136,98	ECP	1.015.495,02	EC	0,00
		CS	2.827.632,00	TP	1.812.136,98	FPV	0,00			TR	0,00
<b>TOTALE MISSIONE 50</b>	<b>Debito pubblico</b>	RS	0,00	PR	0,00	R	0,00			EP	0,00
		CP	2.827.632,00	PC	1.812.136,98	I	1.812.136,98	ECP	1.015.495,02	EC	0,00
		CS	2.827.632,00	TP	1.812.136,98	FPV	0,00			TR	0,00



CONTO DEL BILANCIO - GESTIONE DELLE SPESE

MISSIONE, PROGRAMMA, TITOLO	DENOMINAZIONE	RESIDUI PASSIVI AL 01/01/2017 (RS)		PAGAMENTI IN C/RESIDUI (PR)		RIACCERTAMENTO RESIDUI (R)		RESIDUI PASSIVI DA ESERCIZI PRECEDENTI (EP=RS-PR+R)				
		PREVISIONI DEFINITIVE DI COMPETENZA (CP)		PAGAMENTI IN C/COMPETENZA (PC)		IMPEGNI (I)		ECONOMIE DI COMPETENZA (ECP=CP-I-FPV)		RESIDUI PASSIVI DA ESERCIZIO DI COMPETENZA (EC=I-PC)		
		PREVISIONI DEFINITIVE DI CASSA (CS)		TOTALE PAGAMENTI (TP=PR+PC)		FONDO PLURIENNALE VINCOLATO (FPV)		TOTALE RESIDUI PASSIVI DA RIPORTARE (TR=EP+EC)				
<i>MISSIONE</i>	<i>60</i>	<i>Anticipazioni finanziarie</i>										
<i>6001</i>	<i>Programma</i>	<i>01</i>	<i>Restituzione anticipazioni di tesoreria</i>									
<b>Titolo 1</b>	<b>Spese correnti</b>	RS	0,00	PR	0,00	R	0,00			EP	0,00	
		CP	0,00	PC	0,00	I	0,00	ECP	0,00	EC	0,00	
		CS	0,00	TP	0,00	FPV	0,00			TR	0,00	
<b>Titolo 5</b>	<b>Chiusura Anticipazioni ricevute da istituto tesoriere/cassiere</b>	RS	0,00	PR	0,00	R	0,00			EP	0,00	
		CP	3.500.000,00	PC	0,00	I	0,00	ECP	3.500.000,00	EC	0,00	
		CS	3.500.000,00	TP	0,00	FPV	0,00			TR	0,00	
<b>Totale Programma</b>	<b>01</b>	<b>Restituzione anticipazioni di tesoreria</b>										
		RS	0,00	PR	0,00	R	0,00			EP	0,00	
		CP	3.500.000,00	PC	0,00	I	0,00	ECP	3.500.000,00	EC	0,00	
		CS	3.500.000,00	TP	0,00	FPV	0,00			TR	0,00	
<b>TOTALE MISSIONE 60</b>	<b>Anticipazioni finanziarie</b>	RS	0,00	PR	0,00	R	0,00			EP	0,00	
		CP	3.500.000,00	PC	0,00	I	0,00	ECP	3.500.000,00	EC	0,00	
		CS	3.500.000,00	TP	0,00	FPV	0,00			TR	0,00	





CONTO DEL BILANCIO - GESTIONE DELLE SPESE

MISSIONE, PROGRAMMA, TITOLO	DENOMINAZIONE	RESIDUI PASSIVI AL 01/01/2017 (RS)		PAGAMENTI IN C/RESIDUI (PR)		RIACCERTAMENTO RESIDUI (R)		RESIDUI PASSIVI DA ESERCIZI PRECEDENTI (EP=RS-PR+R)			
		PREVISIONI DEFINITIVE DI COMPETENZA (CP)		PAGAMENTI IN C/COMPETENZA (PC)		IMPEGNI (I)		RESIDUI PASSIVI DA ESERCIZIO DI COMPETENZA (EC=I-PC)			
		PREVISIONI DEFINITIVE DI CASSA (CS)		TOTALE PAGAMENTI (TP=PR+PC)		FONDO PLURIENNALE VINCOLATO (FPV)		ECONOMIE DI COMPETENZA (ECP=CP-I-FPV)		TOTALE RESIDUI PASSIVI DA RIPORTARE (TR=EP+EC)	
<i>MISSIONE</i>	<i>99 Servizi per conto terzi</i>										
<b>9901</b>	<b>Programma 01</b>	<b>Servizi per conto terzi - partite di giro</b>									
<b>Titolo 7</b>	<b>Uscite per conto terzi e partite di giro</b>	RS	1.309.304,23	PR	824.916,05	R	-5.906,80			EP	478.481,38
		CP	10.991.500,00	PC	5.082.060,26	I	5.796.612,54	ECP	5.194.887,46	EC	714.552,28
		CS	12.300.706,93	TP	5.906.976,31	FPV	0,00			TR	1.193.033,66
<b>Totale Programma</b>	<b>01 Servizi per conto terzi - partite di giro</b>	RS	1.309.304,23	PR	824.916,05	R	-5.906,80			EP	478.481,38
		CP	10.991.500,00	PC	5.082.060,26	I	5.796.612,54	ECP	5.194.887,46	EC	714.552,28
		CS	12.300.706,93	TP	5.906.976,31	FPV	0,00			TR	1.193.033,66
<b>9902</b>	<b>Programma 02</b>	<b>Anticipazione per il finanziamento del sistema sanitario nazionale</b>									
<b>Titolo 7</b>	<b>Uscite per conto terzi e partite di giro</b>	RS	0,00	PR	0,00	R	0,00			EP	0,00
		CP	0,00	PC	0,00	I	0,00	ECP	0,00	EC	0,00
		CS	0,00	TP	0,00	FPV	0,00			TR	0,00
<b>Totale Programma</b>	<b>02 Anticipazione per il finanziamento del sistema sanitario nazionale</b>	RS	0,00	PR	0,00	R	0,00			EP	0,00
		CP	0,00	PC	0,00	I	0,00	ECP	0,00	EC	0,00
		CS	0,00	TP	0,00	FPV	0,00			TR	0,00
<b>TOTALE MISSIONE 99</b>	<b>Servizi per conto terzi</b>	RS	1.309.304,23	PR	824.916,05	R	-5.906,80			EP	478.481,38
		CP	10.991.500,00	PC	5.082.060,26	I	5.796.612,54	ECP	5.194.887,46	EC	714.552,28
		CS	12.300.706,93	TP	5.906.976,31	FPV	0,00			TR	1.193.033,66
<b>TOTALE MISSIONI</b>		RS	12.653.275,60	PR	9.276.356,33	R	-481.984,44			EP	2.894.934,83
		CP	96.150.263,72	PC	45.251.213,77	I	53.415.284,65	ECP	32.683.908,03	EC	8.164.070,88
		CS	93.391.321,13	TP	54.527.570,10	FPV	10.051.071,04			TR	11.059.005,71
<b>TOTALE GENERALE DELLE SPESE</b>		RS	12.653.275,60	PR	9.276.356,33	R	-481.984,44			EP	2.894.934,83
		CP	96.150.263,72	PC	45.251.213,77	I	53.415.284,65	ECP	32.683.908,03	EC	8.164.070,88
		CS	93.391.321,13	TP	54.527.570,10	FPV	10.051.071,04			TR	11.059.005,71



CONTO DEL BILANCIO - RIEPILOGO GENERALE DELLE SPESE

TIITOLO	DENOMINAZIONE	RESIDUI PASSIVI AL 01/01/2017 (RS)		PAGAMENTI IN C/RESIDUI (PR)		RIACCERTAMENTO RESIDUI (R)		RESIDUI PASSIVI DA ESERCIZI PRECEDENTI (EP=RS-PR+R)	
		PREVISIONI DEFINITIVE DI COMPETENZA (CP)		PAGAMENTI IN C/COMPETENZA (PC)		IMPEGNI (I)		RESIDUI PASSIVI DA ESERCIZIO DI COMPETENZA (EC=I-PC)	
		PREVISIONI DEFINITIVE DI CASSA (CS)		TOTALE PAGAMENTI (TP=PR+PC)		FONDO PLURIENNALE VINCOLATO (FPV)		TOTALE RESIDUI PASSIVI DA RIPORTARE (TR=EP+EC)	
	<i>Disavanzo di Amministrazione</i>	CP	0,00						
<b>Titolo 1</b>	<b>Spese correnti</b>	RS	8.377.723,63	PR	5.819.084,55	R	-315.291,13	EP	2.243.347,95
		CP	47.418.497,51	PC	33.443.616,83	I	39.002.653,04	EC	5.559.036,21
		CS	51.114.060,71	TP	39.262.701,38	FPV	766.445,99	TR	7.802.384,16
<b>Titolo 2</b>	<b>Spese in conto capitale</b>	RS	2.966.247,74	PR	2.632.355,73	R	-160.786,51	EP	173.105,50
		CP	30.012.634,21	PC	4.913.399,70	I	6.803.882,09	EC	1.890.482,39
		CS	22.248.921,49	TP	7.545.755,43	FPV	9.284.625,05	TR	2.063.587,89
<b>Titolo 3</b>	<b>Spese per incremento attività finanziarie</b>	RS	0,00	PR	0,00	R	0,00	EP	0,00
		CP	1.400.000,00	PC	0,00	I	0,00	EC	0,00
		CS	1.400.000,00	TP	0,00	FPV	0,00	TR	0,00
<b>Titolo 4</b>	<b>Rimborso Prestiti</b>	RS	0,00	PR	0,00	R	0,00	EP	0,00
		CP	2.827.632,00	PC	1.812.136,98	I	1.812.136,98	EC	0,00
		CS	2.827.632,00	TP	1.812.136,98	FPV	0,00	TR	0,00
<b>Titolo 5</b>	<b>Chiusura Anticipazioni ricevute da istituto tesoriere/cassiere</b>	RS	0,00	PR	0,00	R	0,00	EP	0,00
		CP	3.500.000,00	PC	0,00	I	0,00	EC	0,00
		CS	3.500.000,00	TP	0,00	FPV	0,00	TR	0,00
<b>Titolo 7</b>	<b>Uscite per conto terzi e partite di giro</b>	RS	1.309.304,23	PR	824.916,05	R	-5.906,80	EP	478.481,38
		CP	10.991.500,00	PC	5.082.060,26	I	5.796.612,54	EC	714.552,28
		CS	12.300.706,93	TP	5.906.976,31	FPV	0,00	TR	1.193.033,66
	<b>TOTALE TITOLI</b>	RS	<b>12.653.275,60</b>	PR	<b>9.276.356,33</b>	R	<b>-481.984,44</b>	EP	<b>2.894.934,83</b>
		CP	<b>96.150.263,72</b>	PC	<b>45.251.213,77</b>	I	<b>53.415.284,65</b>	EC	<b>8.164.070,88</b>
		CS	<b>93.391.321,13</b>	TP	<b>54.527.570,10</b>	FPV	<b>10.051.071,04</b>	TR	<b>11.059.005,71</b>
	<b>TOTALE GENERALE DELLE SPESE</b>	RS	<b>12.653.275,60</b>	PR	<b>9.276.356,33</b>	R	<b>-481.984,44</b>	EP	<b>2.894.934,83</b>
		CP	<b>96.150.263,72</b>	PC	<b>45.251.213,77</b>	I	<b>53.415.284,65</b>	EC	<b>8.164.070,88</b>
		CS	<b>93.391.321,13</b>	TP	<b>54.527.570,10</b>	FPV	<b>10.051.071,04</b>	TR	<b>11.059.005,71</b>











**COMPOSIZIONE PER MISSIONI E PROGRAMMI DEL FONDO PLURIENNALE VINCOLATO DELL'ESERCIZIO 2017**

MISSIONI E PROGRAMMI		Fondo pluriennale vincolato al 31 dicembre dell'esercizio 2016	Spese impegnate negli esercizi precedenti e imputate all'esercizio 2017 e coperte dal fondo pluriennale vincolato	Riaccertamento degli impegni di cui alla lettera b) effettuata nel corso dell'esercizio 2017 (cd. economie di impegno)	Riaccertamento degli impegni di cui alla lettera b) effettuata nel corso dell'esercizio 2017 (cd. economie di impegno) su impegni pluriennali finanziati dal FPV e imputati agli esercizi successivi al 2017	Quota del fondo pluriennale vincolato al 31 dicembre dell'esercizio 2016 rinviata all'esercizio 2018 e successivi	Spese impegnate nell'esercizio 2017 con imputazione all'esercizio 2018 e coperte dal fondo pluriennale vincolato	Spese impegnate nell'esercizio 2017 con imputazione all'esercizio 2019 e coperte dal fondo pluriennale vincolato	Spese impegnate nell'esercizio 2017 con imputazione a esercizi successivi a quelli considerati nel bilancio pluriennale e coperte dal fondo pluriennale vincolato	Fondo pluriennale vincolato al 31 dicembre dell'esercizio 2017
		(a)	(b)	(x)	(y)	(c) = (a)-(b)-(x)-(y)	(d)	(e)	(f)	(g) = (c)+(d)+(e)+(f)
<b>18</b>	<b>MISSIONE 18 - Relazioni con le altre autonomie territoriali e locali</b>									
01	Relazioni finanziarie con le altre autonomie territoriali	0,00	0,00	0,00	0,00	0,00	0,00	0,00	0,00	0,00
	<b>Totale MISSIONE 18 - Relazioni con le altre autonomie territoriali e locali</b>	<b>0,00</b>	<b>0,00</b>	<b>0,00</b>	<b>0,00</b>	<b>0,00</b>	<b>0,00</b>	<b>0,00</b>	<b>0,00</b>	<b>0,00</b>
<b>19</b>	<b>MISSIONE 19 - Relazioni internazionali</b>									
01	Relazioni internazionali e Cooperazione allo sviluppo	0,00	0,00	0,00	0,00	0,00	0,00	0,00	0,00	0,00
	<b>Totale MISSIONE 19 - Relazioni internazionali</b>	<b>0,00</b>	<b>0,00</b>	<b>0,00</b>	<b>0,00</b>	<b>0,00</b>	<b>0,00</b>	<b>0,00</b>	<b>0,00</b>	<b>0,00</b>
	<b>TOTALE</b>	<b>10.407.596,41</b>	<b>5.786.316,01</b>	<b>692.930,29</b>	<b>0,00</b>	<b>3.928.350,11</b>	<b>6.122.720,93</b>	<b>0,00</b>	<b>0,00</b>	<b>10.051.071,04</b>



PROSPETTO DIMOSTRATIVO DEL RISULTATO DI AMMINISTRAZIONE

		GESTIONE		
		RESIDUI	COMPETENZA	TOTALE
Fondo di cassa al 1 gennaio				9.742.793,17
RISCOSSIONI	(+)	13.326.364,18	41.962.786,09	55.289.150,27
PAGAMENTI	(-)	9.276.356,33	45.251.213,77	54.527.570,10
SALDO DI CASSA AL 31 DICEMBRE	(=)			10.504.373,34
PAGAMENTI per azioni esecutive non regolarizzate al 31 dicembre	(-)			0,00
FONDO DI CASSA AL 31 DICEMBRE	(=)			10.504.373,34
RESIDUI ATTIVI <i>di cui derivanti da accertamenti di tributi effettuati sulla base della stima del dipartimento delle finanze</i>	(+)	72.635.450,41	15.312.580,73	87.948.031,14 0,00
RESIDUI PASSIVI	(-)	2.894.934,83	8.164.070,88	11.059.005,71
FONDO PLURIENNALE VINCOLATO PER SPESE CORRENTI	(-)			766.445,99
FONDO PLURIENNALE VINCOLATO PER SPESE IN CONTO CAPITALE	(-)			9.284.625,05
<b>RISULTATO DI AMMINISTRAZIONE AL 31 DICEMBRE (A)</b>	<b>(=)</b>			<b>77.342.327,73</b>

Composizione del risultato di amministrazione al 31 dicembre:

<b>Parte accantonata</b>				
Fondo crediti di dubbia esigibilita' al 31/12/2017				65.938.049,70
Fondo anticipazioni liquidita' DL 35 del 2013 e successive modifiche e rifinanziamenti				0,00
Fondo perdite societa' partecipate				0,00
Fondo contezioso				528.868,61
Altri accantonamenti				305.700,75
<b>Totale parte accantonata B)</b>				<b>66.772.619,06</b>
<b>Parte vincolata</b>				
Vincoli derivanti da leggi e dai principi contabili				2.097.183,47
Vincoli derivanti da trasferimenti				1.554.553,26
Vincoli derivanti dalla contrazione di mutui				357.678,85
Vincoli formalmente attribuiti dall'ente				625.715,17
Altri vincoli				0,00
<b>Totale parte vincolata C)</b>				<b>4.635.130,75</b>
<b>Parte destinata agli investimenti</b>				
<b>Totale destinata agli investimenti D)</b>				<b>965.446,72</b>
<b>Totale parte disponibile (E=A-B-C-D)</b>				<b>4.969.131,20</b>



COMUNE DI SCANDICCI (FI)  
RENDICONTO 2017

COMPOSIZIONE DELL'ACCANTONAMENTO AL FONDO CREDITI DI DUBBIA ESIGIBILITA\* E AL FONDO SVALUTAZIONE CREDITI

TIPOLOGIA	DENOMINAZIONE	RESIDUI ATTIVI FORMATI NELL'ESERCIZIO CUI SI RIFERISCE IL RENDICONTO (a)	RESIDUI ATTIVI DEGLI ESERCIZI PRECEDENTI (b)	TOTALE RESIDUI ATTIVI (c) = (a) + (b)	IMPORTO MINIMO DEL FONDO (d)	FONDO CREDITI DI DUBBIA ESIGIBILITA' (e)	% di accantonamento al fondo crediti di dubbia esigibilità (f) = (e) / (c)
<b>ENTRATE CORRENTI DI NATURA TRIBUTARIA, CONTRIBUTIVA E PEREQUATIVA</b>							
1010100	Tipologia 101: Imposte, tasse e proventi assimilati <small>di cui accertati per cassa sulla base del principio contabile 3.7</small> Tipologia 101: Imposte, tasse e proventi assimilati non accertati per cassa	10.558.895,52 2.781.873,92 7.777.021,60	14.534.506,82 0,00 14.534.506,82	25.093.402,34 2.781.873,92 22.311.528,42	14.056.126,97	14.056.126,97	56,02%
1010200	Tipologia 102: Tributi destinati al finanziamento della sanità (solo per le Regioni) <small>di cui accertati per cassa sulla base del principio contabile 3.7</small> Tipologia 102: Tributi destinati al finanziamento della sanità non accertati per cassa	0 0	0 0	0 0	0,00	0,00	0,00%
1010300	Tipologia 103: Tributi devoluti e regolati alle autonomie speciali (solo per le Regioni) <small>di cui accertati per cassa sulla base del principio contabile 3.7</small> Tipologia 103: Tributi devoluti e regolati alle autonomie speciali non accertati per cassa	0 0	0 0	0 0	0,00	0,00	0,00%
1010400	Tipologia 104: Compartecipazioni di tributi	0	0	0	0	0	0,00%
1030100	Tipologia 301: Fondi perequativi da Amministrazioni Centrali	209.993,92	0,00	209.993,92	0	0	0,00%
1030200	Tipologia 302: Fondi perequativi dalla Regione o Provincia autonoma (solo per gli Enti locali)	0	0	0	0	0	0,00%
1000000	<b>TOTALE TITOLO 1</b>	<b>10.768.889,44</b>	<b>14.534.506,82</b>	<b>25.303.396,26</b>	<b>14.056.126,97</b>	<b>14.056.126,97</b>	<b>55,55%</b>
<b>TRASFERIMENTI CORRENTI</b>							
2010100	Tipologia 101: Trasferimenti correnti da Amministrazioni pubbliche	112.091,87	688.837,89	800.929,76	0,00	0,00	0,00%
2010200	Tipologia 102: Trasferimenti correnti da Famiglie	0,00	0,00	0,00	0	0	0,00%
2010300	Tipologia 103: Trasferimenti correnti da Imprese	321.301,31	12.000,00	333.301,31	0	0	0,00%
2010400	Tipologia 104: Trasferimenti correnti da Istituzioni Sociali Private	0,00	0,00	0,00	0	0	0,00%
2010500	Tipologia 105: Trasferimenti correnti dall'Unione Europea e dal Resto del Mondo <small>Trasferimenti correnti dall'Unione Europea</small> <small>Trasferimenti correnti dal Resto del Mondo</small>	0,00 0,00 0	0,00 0,00 0,00	- 0,00 0,00	- 0	- 0	- 0,00%
2000000	<b>TOTALE TITOLO 2</b>	<b>433.393,18</b>	<b>700.837,89</b>	<b>1.134.231,07</b>	<b>0,00</b>	<b>0,00</b>	<b>0,00%</b>
<b>ENTRATE EXTRATRIBUTARIE</b>							
3010000	Tipologia 100: Vendita di beni e servizi e proventi derivanti dalla gestione dei beni	1.585.320,00	3.340.872,56	4.926.192,56	3.495.958,97	3.495.958,97	70,97%
3020000	Tipologia 200: Proventi derivanti dall'attività di controllo e repressione delle irregolarità e degli illeciti	953.979,72	3.808.743,80	4.762.723,52	4.219.542,08	4.219.542,08	88,60%
3030000	Tipologia 300: Interessi attivi	830,62	7.898,75	8.729,37	0	0	0,00%
3040000	Tipologia 400: Altre entrate da redditi da capitale	529.570,61	36.450,96	566.021,57	0	0	0,00%
3050000	Tipologia 500: Rimborsi e altre entrate correnti	114.917,24	46.068.889,84	46.183.807,08	44.027.912,75	44.027.912,75	95,33%
3000000	<b>TOTALE TITOLO 3</b>	<b>3.184.618,19</b>	<b>53.262.855,91</b>	<b>56.447.474,10</b>	<b>51.743.413,80</b>	<b>51.743.413,80</b>	<b>91,67%</b>
<b>ENTRATE IN CONTO CAPITALE</b>							
4010000	Tipologia 100: Tributi in conto capitale	623,97	7.330,88	7.954,85	0	0	0,00%
4020000	Tipologia 200: Contributi agli investimenti <small>Contributi agli investimenti da amministrazioni pubbliche</small> <small>Contributi agli investimenti da UE</small> Tipologia 200: Contributi agli investimenti al netto dei contributi da PA e da UE	40.388,04 0,00 40.388,04	2.970.019,40 552.297,24 2.417.722,16	3.010.407,44 552.297,24 2.458.110,20	- - 0	- - 0	- - 0,00%
4030000	Tipologia 300: Altri trasferimenti in conto capitale <small>Altri trasferimenti in conto capitale da amministrazioni pubbliche</small> <small>Altri trasferimenti in conto capitale da UE</small> Tipologia 300: Altri trasferimenti in conto capitale al netto dei trasferimenti da PA e da UE	0 0 0 0	0 0 0 0	- - - 0	- - - 0	- - - 0	- - - 0,00%
4040000	Tipologia 400: Entrate da alienazione di beni materiali e immateriali	48.530,00	0,00	48.530,00	0	0	0,00%
4050000	Tipologia 500: Altre entrate in conto capitale	16.228,85	138.508,93	154.737,78	138.508,93	138.508,93	0,00%
4000000	<b>TOTALE TITOLO 4</b>	<b>105.770,86</b>	<b>3.115.859,21</b>	<b>3.221.630,07</b>	<b>138.508,93</b>	<b>138.508,93</b>	
<b>ENTRATE DA RIDUZIONE DI ATTIVITA' FINANZIARIE</b>							
5010000	Tipologia 100: Alienazione di attività finanziarie	695.692,50	0,00	695.692,50	0	0	0,00%
5020000	Tipologia 200: Riscossione crediti di breve termine	0	0	0,00	0	0	0,00%
5030000	Tipologia 300: Riscossione crediti di medio-lungo termine	0	0	0,00	0	0	0,00%
5040000	Tipologia 400: Altre entrate per riduzione di attività finanziarie	0,00	403429	403.429,41	0	0	0,00%
5000000	<b>TOTALE TITOLO 5</b>	<b>695.692,50</b>	<b>403.429,41</b>	<b>1.099.121,91</b>			
<b>TOTALE GENERALE</b>		<b>15.188.364,17</b>	<b>72.017.489,24</b>	<b>87.205.853,41</b>	<b>65.938.049,70</b>	<b>65.938.049,70</b>	<b>75,61%</b>
<b>DI CUI FONDO CREDITI DI DUBBIA ESIGIBILITA' IN C/CAPITALE</b>		<b>105.770,86</b>	<b>3.115.859,21</b>	<b>3.221.630,07</b>	<b>138.508,93</b>	<b>138.508,93</b>	<b>0,00%</b>
<b>DI CUI FONDO CREDITI DI DUBBIA ESIGIBILITA' DI PARTE CORRENTE (n)</b>		<b>15.082.593,31</b>	<b>68.901.630,03</b>	<b>83.984.223,34</b>	<b>65.799.540,77</b>	<b>65.799.540,77</b>	<b>78,35%</b>

	TOTALE CREDITI	FONDO SVALUTAZIONE CREDITI
<b>COMPOSIZIONE FONDO SVALUTAZIONE CREDITI</b>		
RESIDUI ATTIVI NEL CONTO DEL BILANCIO	87.205.853,41	65.938.049,70
CREDITI STRALCIATI DAL CONTO DEL BILANCIO	799.586,18	799.586,18
ACCERTAMENTI IMPUTATI AGLI ESERCIZI SUCCESSIVI A QUELLO CUI IL RENDICONTO SI RIFERISCE (m)		
<b>TOTALE</b>	<b>88.005.439,59</b>	<b>66.737.635,88</b>

\* Il fondo crediti di dubbia esigibilità è un accantonamento del risultato di amministrazione. Non richiedono l'accantonamento a tale fondo: a) i trasferimenti da altre Amministrazioni pubbliche e dall'Unione europea; b) i crediti assistiti da fidejussione; c) le entrate tributarie che, sulla base dei nuovi principi contabili, sono accertate per cassa.  
(e) Gli importi della colonna (e) non devono essere inferiori a quelli della colonna (d); se sono superiori le motivazioni della differenza sono indicate nella relazione al rendiconto. Il totale generale della colonna (f) corrisponde all'importo del fondo crediti di dubbia esigibilità accantonato nel risultato di amministrazione.  
(g) Indicare il totale generale della colonna c).  
(h) Indicare il totale generale della colonna e).  
(i) Indicare l'importo complessivo dei crediti stralciati dal conto del bilancio nell'esercizio in corso e negli esercizi precedenti.  
(l) corrisponde all'importo della cella (i).  
(m) trattasi solo degli accertamenti di entrate riguardanti i titoli 5, 6, 7.  
(n) comprende anche l'accantonamento riguardante i crediti del titolo 5.



PROSPETTO DELLE ENTRATE DI BILANCIO PER TITOLI, TIPOLOGIE E CATEGORIE  
ENTI LOCALI  
ACCERTAMENTI

TITOLO TIPOLOGIA CATEGORIA	DENOMINAZIONE	ACCERTAMENTI	di cui entrate accertate non ricorrenti	RISCOSSIONI IN C/COMPETENZA	RISCOSSIONI IN C/RESIDUI
	<b>Entrate correnti di natura tributaria, contributiva e perequativa</b>				
<b>1010100</b>	<b>Tipologia 101: Imposte, tasse e proventi assimilati</b>	<b>28.177.410,76</b>	<b>2.341.993,74</b>	<b>17.618.515,24</b>	<b>8.698.314,56</b>
1010106	Imposta municipale propria	11.826.807,92	2.263.384,88	7.820.410,59	496.741,79
1010108	Imposta comunale sugli immobili (ICI)	24.996,15	24.996,15	24.798,15	288.110,42
1010116	Addizionale comunale IRPEF	5.772.461,04	0,00	1.698.086,08	4.030.404,96
1010139	Imposta sulle assicurazioni RC auto	0,00	0,00	0,00	0,00
1010140	Imposta di iscrizione al pubblico registro automobilistico (PRA)	0,00	0,00	0,00	0,00
1010141	Imposta di soggiorno	0,00	0,00	0,00	0,00
1010149	Tasse sulle concessioni comunali	0,00	0,00	0,00	0,00
1010150	Tassa di circolazione dei veicoli a motore (tassa automobilistica)	0,00	0,00	0,00	0,00
1010151	Tassa smaltimento rifiuti solidi urbani	2.409.023,05	0,00	0,00	14.590,05
1010152	Tassa occupazione spazi e aree pubbliche	0,00	0,00	0,00	0,00
1010153	Imposta comunale sulla pubblicità e diritto sulle pubbliche affissioni	582.574,20	0,00	546.313,34	120.085,53
1010154	Imposta municipale secondaria	0,00	0,00	0,00	0,00
1010160	Tributo per l'esercizio delle funzioni di tutela, protezione e igiene dell'ambiente	0,00	0,00	0,00	0,00
1010161	Tributo comunale sui rifiuti e sui servizi	7.489.889,31	0,00	7.489.889,31	3.745.505,75
1010164	Diritti mattatoi	0,00	0,00	0,00	0,00
1010165	Diritti degli Enti provinciali turismo	0,00	0,00	0,00	0,00
1010168	Addizionale regionale sui canoni per le utenze di acque pubbliche	0,00	0,00	0,00	0,00
1010170	Proventi dei Casin�	0,00	0,00	0,00	0,00
1010176	Tributo per i servizi indivisibili (TASI)	69.359,09	53.612,71	36.717,77	2.876,06
1010177	Addizionale regionale sul gas naturale	0,00	0,00	0,00	0,00
1010195	Altre ritenute n.a.c.	0,00	0,00	0,00	0,00
1010196	Altre entrate su lotto, lotterie e altre attivit� di gioco n.a.c.	0,00	0,00	0,00	0,00
1010197	Altre accise n.a.c.	0,00	0,00	0,00	0,00
1010198	Altre imposte sostitutive n.a.c.	0,00	0,00	0,00	0,00
1010199	Altre imposte, tasse e proventi assimilati n.a.c.	2.300,00	0,00	2.300,00	0,00
<b>1010400</b>	<b>Tipologia 104: Compartecipazioni di tributi</b>	<b>0,00</b>	<b>0,00</b>	<b>0,00</b>	<b>0,00</b>
1010405	Compartecipazione IVA ai Comuni	0,00	0,00	0,00	0,00
1010406	Compartecipazione IRPEF ai Comuni	0,00	0,00	0,00	0,00
1010407	Compartecipazione IRPEF alle Province	0,00	0,00	0,00	0,00
1010408	Tributo provinciale deposito in discarica dei rifiuti solidi	0,00	0,00	0,00	0,00
1010498	Altre compartecipazioni alle province n.a.c.	0,00	0,00	0,00	0,00
1010499	Altre compartecipazioni a comuni n.a.c.	0,00	0,00	0,00	0,00
<b>1030100</b>	<b>Tipologia 301: Fondi perequativi da Amministrazioni Centrali</b>	<b>7.378.852,64</b>	<b>0,00</b>	<b>7.168.858,72</b>	<b>553.290,89</b>
1030101	Fondi perequativi dallo Stato	7.378.852,64	0,00	7.168.858,72	553.290,89
<b>1030200</b>	<b>Tipologia 302: Fondi perequativi dalla Regione o Provincia autonoma</b>	<b>0,00</b>	<b>0,00</b>	<b>0,00</b>	<b>0,00</b>
1030201	Fondi perequativi dalla Regione o Provincia autonoma	0,00	0,00	0,00	0,00
<b>1000000</b>	<b>TOTALE TITOLO 1</b>	<b>35.556.263,40</b>	<b>2.341.993,74</b>	<b>24.787.373,96</b>	<b>9.251.605,45</b>



**PROSPETTO DELLE ENTRATE DI BILANCIO PER TITOLI, TIPOLOGIE E CATEGORIE  
ENTI LOCALI  
ACCERTAMENTI**

TITOLO TIPOLOGIA CATEGORIA	DENOMINAZIONE	ACCERTAMENTI	di cui entrate accertate non ricorrenti	RISCOSSIONI IN C/COMPETENZA	RISCOSSIONI IN C/RESIDUI
	<i>Trasferimenti correnti</i>				
<b>2010100</b>	<b>Tipologia 101: Trasferimenti correnti da Amministrazioni pubbliche</b>	<b>966.086,01</b>	<b>0,00</b>	<b>853.994,14</b>	<b>257.615,97</b>
2010101	Trasferimenti correnti da Amministrazioni Centrali	504.681,80	0,00	449.865,00	10.170,00
2010102	Trasferimenti correnti da Amministrazioni Locali	461.404,21	0,00	404.129,14	247.445,97
2010103	Trasferimenti correnti da Enti di Previdenza	0,00	0,00	0,00	0,00
2010104	Trasferimenti correnti da organismi interni e/o unità locali della amministrazione	0,00	0,00	0,00	0,00
<b>2010200</b>	<b>Tipologia 102: Trasferimenti correnti da Famiglie</b>	<b>0,00</b>	<b>0,00</b>	<b>0,00</b>	<b>0,00</b>
2010201	Trasferimenti correnti da famiglie	0,00	0,00	0,00	0,00
<b>2010300</b>	<b>Tipologia 103: Trasferimenti correnti da Imprese</b>	<b>473.750,92</b>	<b>0,00</b>	<b>152.449,61</b>	<b>277.136,01</b>
2010301	Sponsorizzazioni da imprese	105.558,00	0,00	69.448,00	43.066,00
2010302	Altri trasferimenti correnti da imprese	368.192,92	0,00	83.001,61	234.070,01
<b>2010400</b>	<b>Tipologia 104: Trasferimenti correnti da Istituzioni Sociali Private</b>	<b>0,00</b>	<b>0,00</b>	<b>0,00</b>	<b>0,00</b>
2010401	Trasferimenti correnti da Istituzioni Sociali Private	0,00	0,00	0,00	0,00
<b>2010500</b>	<b>Tipologia 105: Trasferimenti correnti dalla UE e dal Resto del Mondo</b>	<b>16.509,36</b>	<b>0,00</b>	<b>16.509,36</b>	<b>18.921,54</b>
2010501	Trasferimenti correnti dall'Unione Europea	16.509,36	0,00	16.509,36	18.921,54
2010502	Trasferimenti correnti dal Resto del Mondo	0,00	0,00	0,00	0,00
<b>2000000</b>	<b>TOTALE TITOLO 2</b>	<b>1.456.346,29</b>	<b>0,00</b>	<b>1.022.953,11</b>	<b>553.673,52</b>



**PROSPETTO DELLE ENTRATE DI BILANCIO PER TITOLI, TIPOLOGIE E CATEGORIE  
ENTI LOCALI  
ACCERTAMENTI**

TITOLO TIPOLOGIA CATEGORIA	DENOMINAZIONE	ACCERTAMENTI	di cui entrate accertate non ricorrenti	RISCOSSIONI IN C/COMPETENZA	RISCOSSIONI IN C/RESIDUI
	<b>Entrate extratributarie</b>				
<b>3010000</b>	<b>Tipologia 100: Vendita di beni e servizi e proventi derivanti dalla gestione dei beni</b>	<b>6.512.719,04</b>	<b>0,00</b>	<b>4.927.399,04</b>	<b>1.188.519,92</b>
3010100	Vendita di beni	14.192,00	0,00	13.646,30	247,50
3010200	Entrate dalla vendita e dall'erogazione di servizi	3.386.641,63	0,00	2.825.556,75	197.835,92
3010300	Proventi derivanti dalla gestione dei beni	3.111.885,41	0,00	2.088.195,99	990.436,50
<b>3020000</b>	<b>Tipologia 200: Proventi derivanti dall'attività di controllo e repressione delle irregolarità e degli illeciti</b>	<b>2.182.032,54</b>	<b>0,00</b>	<b>1.228.052,82</b>	<b>251.589,16</b>
3020100	Entrate da amministrazioni pubbliche derivanti dall'attività di controllo e repressione delle irregolarità e degli illeciti	0,00	0,00	0,00	0,00
3020200	Entrate da famiglie derivanti dall'attività di controllo e repressione delle irregolarità e degli illeciti	2.182.032,54	0,00	1.228.052,82	251.589,16
3020300	Entrate da Imprese derivanti dall'attività di controllo e repressione delle irregolarità e degli illeciti	0,00	0,00	0,00	0,00
3020400	Entrate da Istituzioni Sociali Private derivanti dall'attività di controllo e repressione delle irregolarità e degli illeciti	0,00	0,00	0,00	0,00
<b>3030000</b>	<b>Tipologia 300: Interessi Attivi</b>	<b>46.844,32</b>	<b>0,00</b>	<b>46.013,70</b>	<b>3.809,79</b>
3030100	Interessi attivi da titoli o finanziamenti a breve termine	0,00	0,00	0,00	0,00
3030200	Interessi attivi da titoli o finanziamenti a medio - lungo termine	0,00	0,00	0,00	0,00
3030300	Altri interessi attivi	46.844,32	0,00	46.013,70	3.809,79
<b>3040000</b>	<b>Tipologia 400: Altre entrate da redditi di capitale</b>	<b>540.478,51</b>	<b>0,00</b>	<b>10.907,90</b>	<b>362.622,92</b>
3040100	Rendimenti da fondi comuni di investimento	0,00	0,00	0,00	0,00
3040200	Entrate derivanti dalla distribuzione di dividendi	0,00	0,00	0,00	0,00
3040300	Entrate derivanti dalla distribuzione di utili e avanzi	540.478,51	0,00	10.907,90	362.622,92
3049900	Altre entrate da redditi da capitale	0,00	0,00	0,00	0,00
<b>3050000</b>	<b>Tipologia 500: Rimborsi e altre entrate correnti</b>	<b>760.608,02</b>	<b>4.978,00</b>	<b>645.690,78</b>	<b>215.083,22</b>
3050100	Indennizzi di assicurazione	0,00	0,00	0,00	0,00
3050200	Rimborsi in entrata	719.403,87	0,00	612.616,43	133.983,47
3059900	Altre entrate correnti n.a.c.	41.204,15	4.978,00	33.074,35	81.099,75
<b>3000000</b>	<b>TOTALE TITOLO 3</b>	<b>10.042.682,43</b>	<b>4.978,00</b>	<b>6.858.064,24</b>	<b>2.021.625,01</b>



**PROSPETTO DELLE ENTRATE DI BILANCIO PER TITOLI, TIPOLOGIE E CATEGORIE  
ENTI LOCALI  
ACCERTAMENTI**

TITOLO TIPOLOGIA CATEGORIA	DENOMINAZIONE	ACCERTAMENTI	di cui entrate accertate non ricorrenti	RISCOSSIONI IN C/COMPETENZA	RISCOSSIONI IN C/RESIDUI
	<b>Entrate in conto capitale</b>				
<b>4010000</b>	<b>Tipologia 100: Tributi in conto capitale</b>	<b>12.151,18</b>	<b>0,00</b>	<b>11.527,21</b>	<b>1.741,61</b>
4010100	Imposte da sanatorie e condoni	12.151,18	0,00	11.527,21	1.741,61
4010200	Altre imposte in conto capitale	0,00	0,00	0,00	0,00
<b>4020000</b>	<b>Tipologia 200: Contributi agli investimenti</b>	<b>1.058.068,04</b>	<b>0,00</b>	<b>1.017.680,00</b>	<b>635.048,74</b>
4020100	Contributi agli investimenti da amministrazioni pubbliche	1.017.680,00	0,00	1.017.680,00	0,00
4020200	Contributi agli investimenti da Famiglie	0,00	0,00	0,00	0,00
4020300	Contributi agli investimenti da Imprese	40.388,04	0,00	0,00	635.048,74
4020400	Contributi agli investimenti da Istituzioni Sociali Private	0,00	0,00	0,00	0,00
4020500	Contributi agli investimenti dall'Unione Europea e dal Resto del Mondo	0,00	0,00	0,00	0,00
4020600	Contributi agli investimenti direttamente destinati al rimborso di prestiti da amministrazioni pubbliche	0,00	0,00	0,00	0,00
<b>4030000</b>	<b>Tipologia 300: Altri trasferimenti in conto capitale</b>	<b>0,00</b>	<b>0,00</b>	<b>0,00</b>	<b>0,00</b>
4030100	Trasferimenti in conto capitale per assunzione di debiti dell'amministrazione da parte di amministrazioni pubbliche	0,00	0,00	0,00	0,00
4030200	Trasferimenti in conto capitale per assunzione di debiti dell'amministrazione da parte di Imprese	0,00	0,00	0,00	0,00
4030300	Trasferimenti in conto capitale per assunzione di debiti dell'amministrazione da parte dell'Unione Europea e del Resto del Mondo	0,00	0,00	0,00	0,00
4030400	Trasferimenti in conto capitale da parte di amministrazioni pubbliche per cancellazione di debiti dell'amministrazione	0,00	0,00	0,00	0,00
4030500	Trasferimenti in conto capitale da parte di Imprese per cancellazione di debiti dell'amministrazione	0,00	0,00	0,00	0,00
4030600	Trasferimenti in conto capitale da parte dell'Unione Europea e Resto del Mondo per cancellazione di debiti dell'amministrazione	0,00	0,00	0,00	0,00
4030700	Trasferimenti in conto capitale per ripiano disavanzi pregressi da amministrazioni pubbliche	0,00	0,00	0,00	0,00
4030800	Trasferimenti in conto capitale per ripiano disavanzi pregressi da Imprese	0,00	0,00	0,00	0,00
4030900	Trasferimenti in conto capitale per ripiano disavanzi pregressi dall'Unione Europea e dal Resto del Mondo	0,00	0,00	0,00	0,00
4031000	Altri trasferimenti in conto capitale da amministrazioni pubbliche	0,00	0,00	0,00	0,00
4031100	Altri trasferimenti in conto capitale da Famiglie	0,00	0,00	0,00	0,00
4031200	Altri trasferimenti in conto capitale da Imprese	0,00	0,00	0,00	0,00
4031300	Altri trasferimenti in conto capitale da Istituzioni Sociali Private	0,00	0,00	0,00	0,00
4031400	Altri trasferimenti in conto capitale dall'Unione Europea e dal Resto del Mondo	0,00	0,00	0,00	0,00
<b>4040000</b>	<b>Tipologia 400: Entrate da alienazione di beni materiali e immateriali</b>	<b>219.272,10</b>	<b>0,00</b>	<b>170.742,10</b>	<b>18.824,45</b>
4040100	Alienazione di beni materiali	219.272,10	0,00	170.742,10	18.824,45
4040200	Cessione di Terreni e di beni materiali non prodotti	0,00	0,00	0,00	0,00
4040300	Alienazione di beni immateriali	0,00	0,00	0,00	0,00
<b>4050000</b>	<b>Tipologia 500: Altre entrate in conto capitale</b>	<b>2.109.324,33</b>	<b>0,00</b>	<b>2.093.095,48</b>	<b>7.287,70</b>
4050100	Permessi di costruire	2.109.324,33	0,00	2.093.095,48	7.287,70
4050200	Entrate derivanti da conferimento immobili a fondi immobiliari	0,00	0,00	0,00	0,00
4050300	Entrate in conto capitale dovute a rimborsi, recuperi e restituzioni di somme non dovute o incassate in eccesso	0,00	0,00	0,00	0,00
4050400	Altre entrate in conto capitale n.a.c.	0,00	0,00	0,00	0,00
<b>4000000</b>	<b>TOTALE TITOLO 4</b>	<b>3.398.815,65</b>	<b>0,00</b>	<b>3.293.044,79</b>	<b>662.902,50</b>



PROSPETTO DELLE ENTRATE DI BILANCIO PER TITOLI, TIPOLOGIE E CATEGORIE  
ENTI LOCALI  
ACCERTAMENTI

TITOLO TIPOLOGIA CATEGORIA	DENOMINAZIONE	ACCERTAMENTI	di cui entrate accertate non ricorrenti	RISCOSSIONI IN C/COMPETENZA	RISCOSSIONI IN C/RESIDUI
	<b>Entrate da riduzioni di attività finanziarie</b>				
<b>5010000</b>	<b>Tipologia 100: Alienazione di attività finanziarie</b>	<b>1.024.646,51</b>	<b>0,00</b>	<b>328.954,01</b>	<b>0,00</b>
5010100	Alienazione di partecipazioni	1.024.646,51	0,00	328.954,01	0,00
5010200	Alienazione di quote di fondi comuni di investimento	0,00	0,00	0,00	0,00
5010300	Alienazione di titoli obbligazionari a breve termine	0,00	0,00	0,00	0,00
5010400	Alienazione di titoli obbligazionari a medio-lungo termine	0,00	0,00	0,00	0,00
<b>5020000</b>	<b>Tipologia 200: Riscossione crediti di breve termine</b>	<b>0,00</b>	<b>0,00</b>	<b>0,00</b>	<b>0,00</b>
5020100	Riscossione crediti di breve termine a tasso agevolato da Amministrazioni Pubbliche	0,00	0,00	0,00	0,00
5020200	Riscossione crediti di breve termine a tasso agevolato da Famiglie	0,00	0,00	0,00	0,00
5020300	Riscossione crediti di breve termine a tasso agevolato da Imprese	0,00	0,00	0,00	0,00
5020400	Riscossione crediti di breve termine a tasso agevolato da Istituzioni Sociali Private	0,00	0,00	0,00	0,00
5020500	Riscossione crediti di breve termine a tasso agevolato dall'Unione Europea e dal Resto del Mondo	0,00	0,00	0,00	0,00
5020600	Riscossione crediti di breve termine a tasso non agevolato da Amministrazione Pubbliche	0,00	0,00	0,00	0,00
5020700	Riscossione crediti di breve termine a tasso non agevolato da Famiglie	0,00	0,00	0,00	0,00
5020800	Riscossione crediti di breve termine a tasso non agevolato da Imprese	0,00	0,00	0,00	0,00
5020900	Riscossione crediti di breve termine a tasso non agevolato da Istituzioni Sociali Private	0,00	0,00	0,00	0,00
5021000	Riscossione crediti di breve termine a tasso non agevolato dall'Unione Europea e dal Resto del Mondo	0,00	0,00	0,00	0,00
<b>5030000</b>	<b>Tipologia 300: Riscossione crediti di medio-lungo termine</b>	<b>0,00</b>	<b>0,00</b>	<b>0,00</b>	<b>0,00</b>
5030100	Riscossione crediti di medio-lungo termine a tasso agevolato da Amministrazioni Pubbliche	0,00	0,00	0,00	0,00
5030200	Riscossione crediti di medio-lungo termine a tasso agevolato da Famiglie	0,00	0,00	0,00	0,00
5030300	Riscossione crediti di medio-lungo termine a tasso agevolato da Imprese	0,00	0,00	0,00	0,00
5030400	Riscossione crediti di medio-lungo termine a tasso agevolato da Istituzioni Sociali Private	0,00	0,00	0,00	0,00
5030500	Riscossione crediti di medio-lungo termine a tasso agevolato dall'Unione Europea e dal Resto del Mondo	0,00	0,00	0,00	0,00
5030600	Riscossione crediti di medio-lungo termine a tasso non agevolato da Amministrazione Pubbliche	0,00	0,00	0,00	0,00
5030700	Riscossione crediti di medio-lungo termine a tasso non agevolato da Famiglie	0,00	0,00	0,00	0,00
5030800	Riscossione crediti di medio-lungo termine a tasso non agevolato da Imprese	0,00	0,00	0,00	0,00
5030900	Riscossione crediti di medio-lungo termine a tasso non agevolato da Istituzioni Sociali Private	0,00	0,00	0,00	0,00
5031000	Riscossione crediti di medio-lungo termine a tasso non agevolato dall'Unione Europea e dal Resto del Mondo	0,00	0,00	0,00	0,00
5031100	Riscossione crediti sorti a seguito di escussione di garanzie in favore di Amministrazioni Pubbliche	0,00	0,00	0,00	0,00
5031200	Riscossione crediti sorti a seguito di escussione di garanzie in favore di Famiglie	0,00	0,00	0,00	0,00
5031300	Riscossione crediti sorti a seguito di escussione di garanzie in favore di Imprese	0,00	0,00	0,00	0,00
5031400	Riscossione crediti sorti a seguito di escussione di garanzie in favore di Istituzioni Sociali Private	0,00	0,00	0,00	0,00
5031500	Riscossione crediti sorti a seguito di escussione di garanzie in favore dell'Unione Europea e del Resto del Mondo	0,00	0,00	0,00	0,00
<b>5040000</b>	<b>Tipologia 400: Altre entrate per riduzione di attività finanziarie</b>	<b>0,00</b>	<b>0,00</b>	<b>0,00</b>	<b>435.120,99</b>
5040100	Altre entrate per riduzione di altre attività finanziarie verso Amministrazioni Pubbliche	0,00	0,00	0,00	0,00
5040200	Altre entrate per riduzione di altre attività finanziarie verso Famiglie	0,00	0,00	0,00	0,00



**PROSPETTO DELLE ENTRATE DI BILANCIO PER TITOLI, TIPOLOGIE E CATEGORIE  
ENTI LOCALI  
ACCERTAMENTI**

<b>TITOLO TIPOLOGIA CATEGORIA</b>	<b>DENOMINAZIONE</b>	<b>ACCERTAMENTI</b>	<b>di cui entrate accertate non ricorrenti</b>	<b>RISCOSSIONI IN C/COMPETENZA</b>	<b>RISCOSSIONI IN C/RESIDUI</b>
5040300	Altre entrate per riduzione di altre attività finanziarie verso Imprese	0,00	0,00	0,00	0,00
5040400	Altre entrate per riduzione di altre attività finanziarie verso Istituzioni Sociali Private	0,00	0,00	0,00	0,00
5040500	Altre entrate per riduzione di altre attività finanziarie verso Unione Europea e Resto del Mondo	0,00	0,00	0,00	0,00
5040600	Prelevi dai conti di tesoreria statale diversi dalla Tesoreria Unica	0,00	0,00	0,00	0,00
5040700	Prelevi da depositi bancari	0,00	0,00	0,00	435.120,99
5040800	Entrate da derivati di ammortamento	0,00	0,00	0,00	0,00
<b>5000000</b>	<b>TOTALE TITOLO 5</b>	<b>1.024.646,51</b>	<b>0,00</b>	<b>328.954,01</b>	<b>435.120,99</b>



**PROSPETTO DELLE ENTRATE DI BILANCIO PER TITOLI, TIPOLOGIE E CATEGORIE  
ENTI LOCALI  
ACCERTAMENTI**

TITOLO TIPOLOGIA CATEGORIA	DENOMINAZIONE	ACCERTAMENTI	di cui entrate accertate non ricorrenti	RISCOSSIONI IN C/COMPETENZA	RISCOSSIONI IN C/RESIDUI
	<b>Accensioni prestiti</b>				
<b>6010000</b>	<b>Tipologia 100: Emissione di titoli obbligazionari</b>	<b>0,00</b>	<b>0,00</b>	<b>0,00</b>	<b>0,00</b>
6010100	Emissioni titoli obbligazionari a breve termine	0,00	0,00	0,00	0,00
6010200	Emissioni titoli obbligazionari a medio-lungo termine	0,00	0,00	0,00	0,00
<b>6020000</b>	<b>Tipologia 200: Accensione Prestiti a breve termine</b>	<b>0,00</b>	<b>0,00</b>	<b>0,00</b>	<b>0,00</b>
6020100	Finanziamenti a breve termine	0,00	0,00	0,00	0,00
6020200	Anticipazioni	0,00	0,00	0,00	0,00
<b>6030000</b>	<b>Tipologia 300: Accensione Mutui e altri finanziamenti a medio lungo termine</b>	<b>0,00</b>	<b>0,00</b>	<b>0,00</b>	<b>278.907,80</b>
6030100	Finanziamenti a medio lungo termine	0,00	0,00	0,00	278.907,80
6030200	Accensione prestiti da attualizzazione Contributi Pluriennali	0,00	0,00	0,00	0,00
6030300	Accensione prestiti a seguito di escussione di garanzie	0,00	0,00	0,00	0,00
<b>6040000</b>	<b>Tipologia 400: Altre forme di indebitamento</b>	<b>0,00</b>	<b>0,00</b>	<b>0,00</b>	<b>0,00</b>
6040200	Accensione Prestiti - Leasing finanziario	0,00	0,00	0,00	0,00
6040300	Accensione Prestiti - Operazioni di cartolarizzazione	0,00	0,00	0,00	0,00
6040400	Accensione Prestiti - Derivati	0,00	0,00	0,00	0,00
<b>6000000</b>	<b>TOTALE TITOLO 6</b>	<b>0,00</b>	<b>0,00</b>	<b>0,00</b>	<b>278.907,80</b>





**PROSPETTO DELLE ENTRATE DI BILANCIO PER TITOLI, TIPOLOGIE E CATEGORIE  
ENTI LOCALI  
ACCERTAMENTI**

<b>TITOLO TIPOLOGIA CATEGORIA</b>	<b>DENOMINAZIONE</b>	<b>ACCERTAMENTI</b>	<b>di cui entrate accertate non ricorrenti</b>	<b>RISCOSSIONI IN C/COMPETENZA</b>	<b>RISCOSSIONI IN C/RESIDUI</b>
	<i>Anticipazioni da istituto tesoriere/cassiere</i>				
7010000	Tipologia 100: Anticipazioni da istituto tesoriere/cassiere	0,00	0,00	0,00	0,00
7010100	Anticipazioni da istituto tesoriere/cassiere	0,00	0,00	0,00	0,00
7000000	<b>TOTALE TITOLO 7</b>	<b>0,00</b>	<b>0,00</b>	<b>0,00</b>	<b>0,00</b>



**PROSPETTO DELLE ENTRATE DI BILANCIO PER TITOLI, TIPOLOGIE E CATEGORIE  
ENTI LOCALI  
ACCERTAMENTI**

<b>TITOLO TIPOLOGIA CATEGORIA</b>	<b>DENOMINAZIONE</b>	<b>ACCERTAMENTI</b>	<b>di cui entrate accertate non ricorrenti</b>	<b>RISCOSSIONI IN C/COMPETENZA</b>	<b>RISCOSSIONI IN C/RESIDUI</b>
	<i>Entrate per conto terzi e partite di giro</i>				
<b>9010000</b>	<b>Tipologia 100: Entrate per partite di giro</b>	<b>5.222.671,37</b>	<b>0,00</b>	<b>5.188.236,27</b>	<b>36.648,92</b>
9010100	Altre ritenute	2.665.303,48	0,00	2.659.349,70	5.863,57
9010200	Ritenute su redditi da lavoro dipendente	2.420.040,16	0,00	2.419.476,39	0,00
9010300	Ritenute su redditi da lavoro autonomo	59.686,00	0,00	59.686,00	0,00
9010400	Finanziamento della gestione sanitaria dalla gestione ordinaria della Regione	0,00	0,00	0,00	0,00
9019900	Altre entrate per partite di giro	77.641,73	0,00	49.724,18	30.785,35
<b>9020000</b>	<b>Tipologia 200: Entrate per conto terzi</b>	<b>573.941,17</b>	<b>0,00</b>	<b>484.159,71</b>	<b>85.879,99</b>
9020100	Rimborsi per acquisto di beni e servizi per conto terzi	0,00	0,00	0,00	0,00
9020200	Trasferimenti da Amministrazioni pubbliche per operazioni conto terzi	565.268,41	0,00	475.996,95	66.907,67
9020300	Trasferimenti da altri settori per operazioni conto terzi	0,00	0,00	0,00	0,00
9020400	Depositi di/presso terzi	8.672,76	0,00	8.162,76	0,00
9020500	Riscossione imposte e tributi per conto terzi	0,00	0,00	0,00	8.663,74
9029900	Altre entrate per conto terzi	0,00	0,00	0,00	10.308,58
<b>9000000</b>	<b>TOTALE TITOLO 9</b>	<b>5.796.612,54</b>	<b>0,00</b>	<b>5.672.395,98</b>	<b>122.528,91</b>
	<b>TOTALE TITOLI</b>	<b>57.275.366,82</b>	<b>2.346.971,74</b>	<b>41.962.786,09</b>	<b>13.326.364,18</b>



**Comune  
di  
Scandicci**

**PROSPETTO DELLE SPESE DI BILANCIO PER MISSIONI, PROGRAMMI E MACROAGGREGATI  
SPESE CORRENTI - IMPEGNI**

MISSIONI E PROGRAMMI \ MACROAGGREGATI	Redditi da lavoro dipendente	Imposte e tasse a carico dell'ente	Acquisto di beni e servizi	Trasferimenti correnti	Trasferimenti di tributi	Fondi perequativi	Interessi passivi	Altre spese per redditi da capitale	Rimborsi e poste correttive delle entrate	Altre spese correnti	Totale
	101	102	103	104	105	106	107	108	109	110	100
<b>01 MISSIONE 1 - Servizi istituzionali, generali e di gestione</b>											
01 Organi istituzionali	146.829,84	29.391,55	446.801,78	0,00	0,00	0,00	0,00	0,00	0,00	0,00	623.023,17
02 Segreteria generale	286.237,05	19.130,94	108.218,37	0,00	0,00	0,00	0,00	0,00	0,00	0,00	413.586,36
03 Gestione economica, finanziaria, programmazione e provveditorato	749.037,30	48.203,97	197.600,75	0,00	0,00	0,00	0,00	0,00	1.001,83	0,00	995.843,85
04 Gestione delle entrate tributarie e servizi fiscali	404.841,98	28.355,20	397.957,78	0,00	0,00	0,00	0,00	0,00	49.002,66	0,00	880.157,62
05 Gestione dei beni demaniali e patrimoniali	150.209,40	25.873,63	1.080.688,81	0,00	0,00	0,00	106.074,22	0,00	0,00	0,00	1.362.846,06
06 Ufficio tecnico	1.075.414,52	72.190,00	64.523,92	0,00	0,00	0,00	0,00	0,00	0,00	0,00	1.212.128,44
07 Elezioni e consultazioni popolari - Anagrafe e stato civile	311.194,27	21.382,55	9.336,24	0,00	0,00	0,00	0,00	0,00	0,00	0,00	341.913,06
08 Statistica e sistemi informativi	192.320,67	8.995,21	429.573,52	0,00	0,00	0,00	0,00	0,00	0,00	0,00	630.889,40
09 Assistenza tecnico-amministrativa agli enti locali	0,00	0,00	0,00	0,00	0,00	0,00	0,00	0,00	0,00	0,00	0,00
10 Risorse umane	277.491,87	16.936,33	19.974,43	0,00	0,00	0,00	0,00	0,00	0,00	0,00	314.402,63
11 Altri servizi generali	609.432,82	35.135,81	73.322,40	8.000,00	0,00	0,00	0,00	0,00	0,00	446.890,26	1.172.781,29
<b>TOTALE MISSIONE 1 - Servizi istituzionali, generali e di gestione</b>	<b>4.203.009,72</b>	<b>305.595,19</b>	<b>2.827.998,00</b>	<b>8.000,00</b>	<b>0,00</b>	<b>0,00</b>	<b>106.074,22</b>	<b>0,00</b>	<b>50.004,49</b>	<b>446.890,26</b>	<b>7.947.571,88</b>
<b>02 MISSIONE 2 - Giustizia</b>											
01 Uffici giudiziari	0,00	0,00	0,00	0,00	0,00	0,00	0,00	0,00	0,00	0,00	0,00
02 Casa circondariale ed altri servizi	0,00	0,00	0,00	0,00	0,00	0,00	0,00	0,00	0,00	0,00	0,00
<b>TOTALE MISSIONE 2 - Giustizia</b>	<b>0,00</b>	<b>0,00</b>	<b>0,00</b>	<b>0,00</b>	<b>0,00</b>	<b>0,00</b>	<b>0,00</b>	<b>0,00</b>	<b>0,00</b>	<b>0,00</b>	<b>0,00</b>
<b>03 MISSIONE 3 - Ordine pubblico e sicurezza</b>											
01 Polizia locale e amministrativa	1.547.413,27	104.202,96	248.863,12	0,00	0,00	0,00	0,00	0,00	2.428,02	0,00	1.902.907,37
02 Sistema integrato di sicurezza urbana	0,00	0,00	0,00	0,00	0,00	0,00	0,00	0,00	0,00	0,00	0,00
<b>TOTALE MISSIONE 3 - Ordine pubblico e sicurezza</b>	<b>1.547.413,27</b>	<b>104.202,96</b>	<b>248.863,12</b>	<b>0,00</b>	<b>0,00</b>	<b>0,00</b>	<b>0,00</b>	<b>0,00</b>	<b>2.428,02</b>	<b>0,00</b>	<b>1.902.907,37</b>





**Comune  
di  
Scandicci**

**PROSPETTO DELLE SPESE DI BILANCIO PER MISSIONI, PROGRAMMI E MACROAGGREGATI  
SPESE CORRENTI - IMPEGNI**


MISSIONI E PROGRAMMI \ MACROAGGREGATI		Redditi da lavoro dipendente	Imposte e tasse a carico dell'ente	Acquisto di beni e servizi	Trasferimenti correnti	Trasferimenti di tributi	Fondi perequativi	Interessi passivi	Altre spese per redditi da capitale	Rimborsi e poste correttive delle entrate	Altre spese correnti	Totale
		101	102	103	104	105	106	107	108	109	110	100
<b>08</b>	<b>MISSIONE 8 - Assetto del territorio ed edilizia abitativa</b>											
01	Urbanistica e assetto del territorio	795.751,24	49.650,00	108.411,26	0,00	0,00	0,00	15.802,21	0,00	500,00	0,00	970.114,71
02	Edilizia residenziale pubblica e locale e piani di edilizia economico-popolare	0,00	0,00	0,00	805.327,35	0,00	0,00	0,00	0,00	0,00	0,00	805.327,35
	<b>TOTALE MISSIONE 8 - Assetto del territorio ed edilizia abitativa</b>	<b>795.751,24</b>	<b>49.650,00</b>	<b>108.411,26</b>	<b>805.327,35</b>	<b>0,00</b>	<b>0,00</b>	<b>15.802,21</b>	<b>0,00</b>	<b>500,00</b>	<b>0,00</b>	<b>1.775.442,06</b>
<b>09</b>	<b>MISSIONE 9 - Sviluppo sostenibile e tutela del territorio e dell'ambiente</b>											
01	Difesa del suolo	0,00	0,00	0,00	0,00	0,00	0,00	0,00	0,00	0,00	0,00	0,00
02	Tutela, valorizzazione e recupero ambientale	466.552,87	27.256,91	385.516,91	17.650,00	0,00	0,00	3.091,90	0,00	49,28	0,00	900.117,87
03	Rifiuti	0,00	0,00	8.667.444,00	0,00	0,00	0,00	7.714,21	0,00	0,00	0,00	8.675.158,21
04	Servizio idrico integrato	0,00	0,00	35.028,68	0,00	0,00	0,00	74.545,42	0,00	0,00	200.000,00	309.574,10
05	Aree protette, parchi naturali, protezione naturalistica e forestazione	0,00	0,00	0,00	0,00	0,00	0,00	0,00	0,00	0,00	0,00	0,00
06	Tutela e valorizzazione delle risorse idriche	0,00	0,00	0,00	0,00	0,00	0,00	0,00	0,00	0,00	0,00	0,00
07	Sviluppo sostenibile territorio montano piccoli Comuni	0,00	0,00	0,00	0,00	0,00	0,00	0,00	0,00	0,00	0,00	0,00
08	Qualità dell'aria e riduzione dell'inquinamento	0,00	0,00	0,00	0,00	0,00	0,00	0,00	0,00	0,00	0,00	0,00
	<b>TOTALE MISSIONE 9 - Sviluppo sostenibile e tutela del territorio e dell'ambiente</b>	<b>466.552,87</b>	<b>27.256,91</b>	<b>9.087.989,59</b>	<b>17.650,00</b>	<b>0,00</b>	<b>0,00</b>	<b>85.351,53</b>	<b>0,00</b>	<b>49,28</b>	<b>200.000,00</b>	<b>9.884.850,18</b>
<b>10</b>	<b>MISSIONE 10 - Trasporti e diritto alla mobilità</b>											
01	Trasporto ferroviario	0,00	0,00	0,00	0,00	0,00	0,00	0,00	0,00	0,00	0,00	0,00
02	Trasporto pubblico locale	0,00	0,00	1.824.080,14	0,00	0,00	0,00	94.222,58	0,00	0,00	0,00	1.918.302,72
03	Trasporto per vie d'acqua	0,00	0,00	0,00	0,00	0,00	0,00	0,00	0,00	0,00	0,00	0,00
04	Altre modalità di trasporto	0,00	0,00	0,00	0,00	0,00	0,00	0,00	0,00	0,00	0,00	0,00
05	Viabilità e infrastrutture stradali	33.939,45	4.678,13	1.257.196,92	0,00	0,00	0,00	319.043,05	0,00	0,00	0,00	1.614.857,55
	<b>TOTALE MISSIONE 10 - Trasporti e diritto alla mobilità</b>	<b>33.939,45</b>	<b>4.678,13</b>	<b>3.081.277,06</b>	<b>0,00</b>	<b>0,00</b>	<b>0,00</b>	<b>413.265,63</b>	<b>0,00</b>	<b>0,00</b>	<b>0,00</b>	<b>3.533.160,27</b>



*Comune  
di  
Scandicci*

**PROSPETTO DELLE SPESE DI BILANCIO PER MISSIONI, PROGRAMMI E MACROAGGREGATI  
SPESE CORRENTI - IMPEGNI**

MISSIONI E PROGRAMMI \ MACROAGGREGATI	Redditi da lavoro dipendente	Imposte e tasse a carico dell'ente	Acquisto di beni e servizi	Trasferimenti correnti	Trasferimenti di tributi	Fondi perequativi	Interessi passivi	Altre spese per redditi da capitale	Rimborsi e poste correttive delle entrate	Altre spese correnti	Totale
	101	102	103	104	105	106	107	108	109	110	100
<b>11 MISSIONE 11 - Soccorso civile</b>											
01 Sistema di protezione civile	8.363,01	0,00	42.538,00	21.902,36	0,00	0,00	0,00	0,00	871,74	0,00	73.675,11
02 Interventi a seguito di calamità naturali	0,00	0,00	0,00	0,00	0,00	0,00	0,00	0,00	0,00	0,00	0,00
<b>TOTALE MISSIONE 11 - Soccorso civile</b>	<b>8.363,01</b>	<b>0,00</b>	<b>42.538,00</b>	<b>21.902,36</b>	<b>0,00</b>	<b>0,00</b>	<b>0,00</b>	<b>0,00</b>	<b>871,74</b>	<b>0,00</b>	<b>73.675,11</b>
<b>12 MISSIONE 12 - Diritti sociali, politiche sociali e famiglia</b>											
01 Interventi per l'infanzia e i minori e per asili nido	1.166.483,30	76.207,27	978.454,79	410.000,00	0,00	0,00	0,00	0,00	0,00	0,00	2.631.145,36
02 Interventi per la disabilità	0,00	0,00	39.755,35	1.904.000,00	0,00	0,00	0,00	0,00	0,00	0,00	1.943.755,35
03 Interventi per gli anziani	0,00	0,00	35.000,00	447.000,00	0,00	0,00	0,00	0,00	0,00	0,00	482.000,00
04 Interventi per soggetti a rischio di esclusione sociale	0,00	0,00	47.041,24	434.075,00	0,00	0,00	0,00	0,00	0,00	0,00	481.116,24
05 Interventi per le famiglie	0,00	0,00	0,00	0,00	0,00	0,00	0,00	0,00	0,00	0,00	0,00
06 Interventi per il diritto alla casa	101.349,86	0,00	0,00	0,00	0,00	0,00	0,00	0,00	0,00	0,00	101.349,86
07 Programmazione e governo della rete dei servizi sociosanitari e sociali	496.140,21	34.339,37	200,00	0,00	0,00	0,00	34.099,51	0,00	0,00	0,00	564.779,09
08 Cooperazione e associazionismo	0,00	0,00	0,00	0,00	0,00	0,00	0,00	0,00	0,00	0,00	0,00
09 Servizio necroscopico e cimiteriale	0,00	0,00	890,60	0,00	0,00	0,00	59.309,23	0,00	0,00	0,00	60.199,83
<b>TOTALE MISSIONE 12 - Diritti sociali, politiche sociali e famiglia</b>	<b>1.763.973,37</b>	<b>110.546,64</b>	<b>1.101.341,98</b>	<b>3.195.075,00</b>	<b>0,00</b>	<b>0,00</b>	<b>93.408,74</b>	<b>0,00</b>	<b>0,00</b>	<b>0,00</b>	<b>6.264.345,73</b>



Comune di Scandicci

PROSPETTO DELLE SPESE DI BILANCIO PER MISSIONI, PROGRAMMI E MACROAGGREGATI
SPESE CORRENTI - IMPEGNI

Table with 12 columns: MISSIONI E PROGRAMMI \ MACROAGGREGATI, Redditi da lavoro dipendente, Imposte e tasse a carico dell'ente, Acquisto di beni e servizi, Trasferimenti correnti, Trasferimenti di tributi, Fondi perequativi, Interessi passivi, Altre spese per redditi da capitale, Rimborsi e poste correttive delle entrate, Altre spese correnti, Totale. Rows include MISSIONE 13 - Tutela della salute, MISSIONE 14 - Sviluppo economico e competitività, and MISSIONE 15 - Politiche per il lavoro e la formazione professionale.








**Comune  
di  
Scandicci**

**PROSPETTO DELLE SPESE DI BILANCIO PER MISSIONI, PROGRAMMI E MACROAGGREGATI  
SPESE CORRENTI - IMPEGNI**

MISSIONI E PROGRAMMI \ MACROAGGREGATI	Redditi da lavoro dipendente	Imposte e tasse a carico dell'ente	Acquisto di beni e servizi	Trasferimenti correnti	Trasferimenti di tributi	Fondi perequativi	Interessi passivi	Altre spese per redditi da capitale	Rimborsi e poste correttive delle entrate	Altre spese correnti	Totale
	101	102	103	104	105	106	107	108	109	110	100
<b>20 MISSIONE 20 - Fondi e accantonamenti</b>											
01 Fondo di riserva	0,00	0,00	0,00	0,00	0,00	0,00	0,00	0,00	0,00	0,00	0,00
02 Fondo crediti di dubbia esigibilità	0,00	0,00	0,00	0,00	0,00	0,00	0,00	0,00	0,00	0,00	0,00
03 Altri fondi	0,00	0,00	0,00	0,00	0,00	0,00	0,00	0,00	0,00	0,00	0,00
<b>TOTALE MISSIONE 20 - Fondi e accantonamenti</b>	<b>0,00</b>	<b>0,00</b>	<b>0,00</b>	<b>0,00</b>	<b>0,00</b>	<b>0,00</b>	<b>0,00</b>	<b>0,00</b>	<b>0,00</b>	<b>0,00</b>	<b>0,00</b>
<b>50 MISSIONE 50 - Debito pubblico</b>											
01 Quota interessi ammortamento mutui e prestiti obbligazionari	0,00	0,00	0,00	0,00	0,00	0,00	0,00	0,00	0,00	0,00	0,00
02 Quota capitale ammortamento mutui e prestiti obbligazionari	0,00	0,00	0,00	0,00	0,00	0,00	0,00	0,00	0,00	0,00	0,00
<b>TOTALE MISSIONE 50 - Debito pubblico</b>	<b>0,00</b>	<b>0,00</b>	<b>0,00</b>	<b>0,00</b>	<b>0,00</b>	<b>0,00</b>	<b>0,00</b>	<b>0,00</b>	<b>0,00</b>	<b>0,00</b>	<b>0,00</b>
<b>60 MISSIONE 60 - Anticipazioni finanziarie</b>											
01 Restituzione anticipazioni di tesoreria	0,00	0,00	0,00	0,00	0,00	0,00	0,00	0,00	0,00	0,00	0,00
<b>TOTALE MISSIONE 60 - Anticipazioni finanziarie</b>	<b>0,00</b>	<b>0,00</b>	<b>0,00</b>	<b>0,00</b>	<b>0,00</b>	<b>0,00</b>	<b>0,00</b>	<b>0,00</b>	<b>0,00</b>	<b>0,00</b>	<b>0,00</b>
<b>TOTALE MACROAGGREGATI</b>	<b>11.137.261,32</b>	<b>747.814,19</b>	<b>20.993.213,99</b>	<b>4.437.110,39</b>	<b>0,00</b>	<b>0,00</b>	<b>963.830,81</b>	<b>0,00</b>	<b>54.144,52</b>	<b>669.277,82</b>	<b>39.002.653,04</b>



## Comune di Scandicci

### PROSPETTO DELLE SPESE DI BILANCIO PER MISSIONI, PROGRAMMI E MACROAGGREGATI SPESE IN CONTO CAPITALE E SPESE PER INCREMENTO DI ATTIVITA' FINANZIARIE - IMPEGNI

MISSIONI E PROGRAMMI \ MACROAGGREGATI		Tributi in conto capitale a carico dell'ente	Investimenti fissi lordi e acquisto di terreni	Contributi agli investimenti	Altri trasferimenti in conto capitale	Altre spese in conto capitale	Totale SPESE IN CONTO CAPITALE	Acquisizioni di attività finanziarie	Concessione crediti di breve termine	Concessione crediti di medio - lungo termine	Altre spese per incremento di attività	Totale SPESE PER INCREMENTO DI ATTIVITA'
		201	202	203	204	205	200	301	302	303	304	300
<b>01</b>	<b>MISSIONE 1 - Servizi istituzionali, generali e di gestione</b>											
01	Organi istituzionali	0,00	0,00	0,00	0,00	0,00	0,00	0,00	0,00	0,00	0,00	0,00
02	Segreteria generale	0,00	0,00	0,00	0,00	0,00	0,00	0,00	0,00	0,00	0,00	0,00
03	Gestione economica, finanziaria, programmazione e provveditorato	0,00	67.816,98	0,00	0,00	0,00	67.816,98	0,00	0,00	0,00	0,00	0,00
04	Gestione delle entrate tributarie e servizi fiscali	0,00	828,99	0,00	0,00	0,00	828,99	0,00	0,00	0,00	0,00	0,00
05	Gestione dei beni demaniali e patrimoniali	0,00	563.234,94	0,00	0,00	0,00	563.234,94	0,00	0,00	0,00	0,00	0,00
06	Ufficio tecnico	0,00	2.686,25	0,00	0,00	0,00	2.686,25	0,00	0,00	0,00	0,00	0,00
07	Elezioni e consultazioni popolari - Anagrafe e stato civile	0,00	0,00	0,00	0,00	0,00	0,00	0,00	0,00	0,00	0,00	0,00
08	Statistica e sistemi informativi	0,00	63.067,89	0,00	0,00	0,00	63.067,89	0,00	0,00	0,00	0,00	0,00
09	Assistenza tecnico-amministrativa agli enti locali	0,00	0,00	0,00	0,00	0,00	0,00	0,00	0,00	0,00	0,00	0,00
10	Risorse umane	0,00	0,00	0,00	0,00	0,00	0,00	0,00	0,00	0,00	0,00	0,00
11	Altri servizi generali	0,00	0,00	0,00	0,00	0,00	0,00	0,00	0,00	0,00	0,00	0,00
	<b>TOTALE MISSIONE 1 - Servizi istituzionali, generali e di gestione</b>	<b>0,00</b>	<b>697.635,05</b>	<b>0,00</b>	<b>0,00</b>	<b>0,00</b>	<b>697.635,05</b>	<b>0,00</b>	<b>0,00</b>	<b>0,00</b>	<b>0,00</b>	<b>0,00</b>
<b>02</b>	<b>MISSIONE 2 - Giustizia</b>											
01	Uffici giudiziari	0,00	0,00	0,00	0,00	0,00	0,00	0,00	0,00	0,00	0,00	0,00
02	Casa circondariale ed altri servizi	0,00	0,00	0,00	0,00	0,00	0,00	0,00	0,00	0,00	0,00	0,00
	<b>TOTALE MISSIONE 2 - Giustizia</b>	<b>0,00</b>	<b>0,00</b>	<b>0,00</b>	<b>0,00</b>	<b>0,00</b>	<b>0,00</b>	<b>0,00</b>	<b>0,00</b>	<b>0,00</b>	<b>0,00</b>	<b>0,00</b>
<b>03</b>	<b>MISSIONE 3 - Ordine pubblico e sicurezza</b>											
01	Polizia locale e amministrativa	0,00	113.184,97	0,00	0,00	0,00	113.184,97	0,00	0,00	0,00	0,00	0,00
02	Sistema integrato di sicurezza urbana	0,00	0,00	0,00	0,00	0,00	0,00	0,00	0,00	0,00	0,00	0,00
	<b>TOTALE MISSIONE 3 - Ordine pubblico e sicurezza</b>	<b>0,00</b>	<b>113.184,97</b>	<b>0,00</b>	<b>0,00</b>	<b>0,00</b>	<b>113.184,97</b>	<b>0,00</b>	<b>0,00</b>	<b>0,00</b>	<b>0,00</b>	<b>0,00</b>





## Comune di Scandicci

### PROSPETTO DELLE SPESE DI BILANCIO PER MISSIONI, PROGRAMMI E MACROAGGREGATI SPESE IN CONTO CAPITALE E SPESE PER INCREMENTO DI ATTIVITA' FINANZIARIE - IMPEGNI

MISSIONI E PROGRAMMI \ MACROAGGREGATI		Tributi in conto capitale a carico dell'ente	Investimenti fissi lordi e acquisto di terreni	Contributi agli investimenti	Altri trasferimenti in conto capitale	Altre spese in conto capitale	Totale SPESE IN CONTO CAPITALE	Acquisizioni di attività finanziarie	Concessione crediti di breve termine	Concessione crediti di medio - lungo termine	Altre spese per incremento di attività	Totale SPESE PER INCREMENTO DI ATTIVITA'
		201	202	203	204	205	200	301	302	303	304	300
<b>08</b>	<b>MISSIONE 8 - Assetto del territorio ed edilizia abitativa</b>											
01	Urbanistica e assetto del territorio	0,00	0,00	0,00	0,00	26.753,13	26.753,13	0,00	0,00	0,00	0,00	0,00
02	Edilizia residenziale pubblica e locale e piani di edilizia economico-popolare	0,00	67.166,40	0,00	0,00	0,00	67.166,40	0,00	0,00	0,00	0,00	0,00
	<b>TOTALE MISSIONE 8 - Assetto del territorio ed edilizia abitativa</b>	<b>0,00</b>	<b>67.166,40</b>	<b>0,00</b>	<b>0,00</b>	<b>26.753,13</b>	<b>93.919,53</b>	<b>0,00</b>	<b>0,00</b>	<b>0,00</b>	<b>0,00</b>	<b>0,00</b>
<b>09</b>	<b>MISSIONE 9 - Sviluppo sostenibile e tutela del territorio e dell'ambiente</b>											
01	Difesa del suolo	0,00	0,00	1.024.404,66	0,00	0,00	1.024.404,66	0,00	0,00	0,00	0,00	0,00
02	Tutela, valorizzazione e recupero ambientale	0,00	18.853,15	0,00	0,00	0,00	18.853,15	0,00	0,00	0,00	0,00	0,00
03	Rifiuti	0,00	0,00	0,00	0,00	0,00	0,00	0,00	0,00	0,00	0,00	0,00
04	Servizio idrico integrato	0,00	0,00	0,00	0,00	0,00	0,00	0,00	0,00	0,00	0,00	0,00
05	Aree protette, parchi naturali, protezione naturalistica e forestazione	0,00	0,00	0,00	0,00	0,00	0,00	0,00	0,00	0,00	0,00	0,00
06	Tutela e valorizzazione delle risorse idriche	0,00	0,00	0,00	0,00	0,00	0,00	0,00	0,00	0,00	0,00	0,00
07	Sviluppo sostenibile territorio montano piccoli Comuni	0,00	0,00	0,00	0,00	0,00	0,00	0,00	0,00	0,00	0,00	0,00
08	Qualità dell'aria e riduzione dell'inquinamento	0,00	0,00	0,00	0,00	0,00	0,00	0,00	0,00	0,00	0,00	0,00
	<b>TOTALE MISSIONE 9 - Sviluppo sostenibile e tutela del territorio e dell'ambiente</b>	<b>0,00</b>	<b>18.853,15</b>	<b>1.024.404,66</b>	<b>0,00</b>	<b>0,00</b>	<b>1.043.257,81</b>	<b>0,00</b>	<b>0,00</b>	<b>0,00</b>	<b>0,00</b>	<b>0,00</b>
<b>10</b>	<b>MISSIONE 10 - Trasporti e diritto alla mobilità</b>											
01	Trasporto ferroviario	0,00	0,00	0,00	0,00	0,00	0,00	0,00	0,00	0,00	0,00	0,00
02	Trasporto pubblico locale	0,00	0,00	875.000,00	0,00	0,00	875.000,00	0,00	0,00	0,00	0,00	0,00
03	Trasporto per vie d'acqua	0,00	0,00	0,00	0,00	0,00	0,00	0,00	0,00	0,00	0,00	0,00
04	Altre modalità di trasporto	0,00	0,00	0,00	0,00	0,00	0,00	0,00	0,00	0,00	0,00	0,00
05	Viabilità e infrastrutture stradali	0,00	2.525.970,68	0,00	0,00	0,00	2.525.970,68	0,00	0,00	0,00	0,00	0,00
	<b>TOTALE MISSIONE 10 - Trasporti e diritto alla mobilità</b>	<b>0,00</b>	<b>2.525.970,68</b>	<b>875.000,00</b>	<b>0,00</b>	<b>0,00</b>	<b>3.400.970,68</b>	<b>0,00</b>	<b>0,00</b>	<b>0,00</b>	<b>0,00</b>	<b>0,00</b>







**Comune  
di  
Scandicci**

**PROSPETTO DELLE SPESE DI BILANCIO PER MISSIONI, PROGRAMMI E MACROAGGREGATI  
SPESE IN CONTO CAPITALE E SPESE PER INCREMENTO DI ATTIVITA' FINANZIARIE - IMPEGNI**

MISSIONI E PROGRAMMI \ MACROAGGREGATI		Tributi in conto capitale a carico dell'ente	Investimenti fissi lordi e acquisto di terreni	Contributi agli investimenti	Altri trasferimenti in conto capitale	Altre spese in conto capitale	Totale SPESE IN CONTO CAPITALE	Acquisizioni di attività finanziarie	Concessione crediti di breve termine	Concessione crediti di medio - lungo termine	Altre spese per incremento di attività	Totale SPESE PER INCREMENTO DI ATTIVITA'
		201	202	203	204	205	200	301	302	303	304	300
<b>18</b>	<b>MISSIONE 18 - Relazioni con le altre autonomie territoriali e locali</b>											
01	Relazioni finanziarie con le altre autonomie territoriali	0,00	0,00	0,00	0,00	0,00	0,00	0,00	0,00	0,00	0,00	0,00
	<b>TOTALE MISSIONE 18 - Relazioni con le altre autonomie territoriali e locali</b>	<b>0,00</b>	<b>0,00</b>	<b>0,00</b>	<b>0,00</b>	<b>0,00</b>	<b>0,00</b>	<b>0,00</b>	<b>0,00</b>	<b>0,00</b>	<b>0,00</b>	<b>0,00</b>
<b>19</b>	<b>MISSIONE 19 - Relazioni internazionali</b>											
01	Relazioni internazionali e Cooperazione allo sviluppo	0,00	0,00	0,00	0,00	0,00	0,00	0,00	0,00	0,00	0,00	0,00
	<b>TOTALE MISSIONE 19 - Relazioni internazionali</b>	<b>0,00</b>	<b>0,00</b>	<b>0,00</b>	<b>0,00</b>	<b>0,00</b>	<b>0,00</b>	<b>0,00</b>	<b>0,00</b>	<b>0,00</b>	<b>0,00</b>	<b>0,00</b>
<b>20</b>	<b>MISSIONE 20 - Fondi e accantonamenti</b>											
01	Fondo di riserva	0,00	0,00	0,00	0,00	0,00	0,00	0,00	0,00	0,00	0,00	0,00
02	Fondo crediti di dubbia esigibilità	0,00	0,00	0,00	0,00	0,00	0,00	0,00	0,00	0,00	0,00	0,00
03	Altri fondi	0,00	0,00	0,00	0,00	0,00	0,00	0,00	0,00	0,00	0,00	0,00
	<b>TOTALE MISSIONE 20 - Fondi e accantonamenti</b>	<b>0,00</b>	<b>0,00</b>	<b>0,00</b>	<b>0,00</b>	<b>0,00</b>	<b>0,00</b>	<b>0,00</b>	<b>0,00</b>	<b>0,00</b>	<b>0,00</b>	<b>0,00</b>
<b>TOTALE MACROAGGREGATI</b>		<b>0,00</b>	<b>4.554.877,44</b>	<b>1.899.404,66</b>	<b>322.846,86</b>	<b>26.753,13</b>	<b>6.803.882,09</b>	<b>0,00</b>	<b>0,00</b>	<b>0,00</b>	<b>0,00</b>	<b>0,00</b>



**Comune  
di  
Scandicci**

**PROSPETTO DELLE SPESE DI BILANCIO PER MISSIONI, PROGRAMMI E MACROAGGREGATI  
SPESE PER RIMBORSO DI PRESTITI - IMPEGNI**

TITOLO E PROGRAMMI \ MACROAGGREGATI		Rimborso di titoli obbligazionari	Rimborso prestiti a breve termine	Rimborso mutui e altri finanziamenti a medio lungo termine	Rimborso di altre forme di indebitamento	Fondi per rimborso prestiti	Totale
		401	402	403	404	405	400
<b>50</b>	<b>MISSIONE 50 - Debito pubblico</b>						
02	Quota capitale ammortamento mutui e prestiti obbligazionari	1.216.589,36	0,00	595.547,62	0,00	0,00	1.812.136,98
	<b>TOTALE MISSIONE 50 - Debito pubblico</b>	<b>1.216.589,36</b>	<b>0,00</b>	<b>595.547,62</b>	<b>0,00</b>	<b>0,00</b>	<b>1.812.136,98</b>






*Comune  
di  
Scandicci*


**PROSPETTO DELLE SPESE DI BILANCIO PER MISSIONI, PROGRAMMI E MACROAGGREGATI  
SPESE PER SERVIZI PER CONTO TERZI E PARTITE DI GIRO - IMPEGNI**

TITOLO E PROGRAMMI \ MACROAGGREGATI		Uscite per partite di giro	Uscite per conto terzi	Totale
		701	702	700
<b>99</b>	<b>MISSIONE 99 - Servizi per conto terzi</b>			
01	Servizi per conto terzi - partite di giro	5.222.671,37	573.941,17	5.796.612,54
02	Anticipazione per il finanziamento del sistema sanitario nazionale	0,00	0,00	0,00
	<b>TOTALE MISSIONE 99 - Servizi per conto terzi</b>	<b>5.222.671,37</b>	<b>573.941,17</b>	<b>5.796.612,54</b>



**ACCERTAMENTI ASSUNTI NELL'ESERCIZIO DI RIFERIMENTO E NEGLI ESERCIZI PRECEDENTI IMPUTATI ALL'ANNO SUCCESSIVO CUI SI RIFERISCE IL RENDICONTO E SEGUENTI**

TITOLI E TIPOLOGIE DI ENTRATA		2018		2019		Anni successivi
		Previsioni di competenza del bilancio pluriennale	Accertamenti	Previsioni di competenza del bilancio pluriennale	Accertamenti	Accertamenti
<b>TITOLO 1 - Entrate correnti di natura tributaria, contributiva e perequativa</b>						
10101	Tipologia 101: Imposte, tasse e proventi assimilati	28.628.345,00	0,00	29.000.345,00	0,00	0,00
10102	Tipologia 102: Tributi destinati al finanziamento della sanità (solo per le Regioni)	0,00	0,00	0,00	0,00	0,00
10103	Tipologia 103: Tributi devoluti e regolati alle autonomie speciali (solo per le Regioni)	0,00	0,00	0,00	0,00	0,00
10104	Tipologia 104: Compartecipazioni di tributi	0,00	0,00	0,00	0,00	0,00
10301	Tipologia 301: Fondi perequativi da Amministrazioni Centrali	7.314.724,00	0,00	7.315.000,00	0,00	0,00
10302	Tipologia 302: Fondi perequativi dalla Regione o Provincia autonoma	0,00	0,00	0,00	0,00	0,00
<b>10000</b>	<b>Totale TITOLO 1</b>	<b>35.943.069,00</b>	<b>0,00</b>	<b>36.315.345,00</b>	<b>0,00</b>	<b>0,00</b>
<b>TITOLO 2 - Trasferimenti correnti</b>						
20101	Tipologia 101: Trasferimenti correnti da Amministrazioni pubbliche	1.390.411,00	0,00	1.372.811,00	0,00	0,00
20102	Tipologia 102: Trasferimenti correnti da Famiglie	0,00	0,00	0,00	0,00	0,00
20103	Tipologia 103: Trasferimenti correnti da Imprese	239.700,00	46.000,00	179.000,00	0,00	0,00
20104	Tipologia 104: Trasferimenti correnti da Istituzioni Sociali Private	0,00	0,00	0,00	0,00	0,00
20105	Tipologia 105: Trasferimenti correnti dalla UE e dal Resto del Mondo	15.000,00	0,00	15.000,00	0,00	0,00
<b>20000</b>	<b>Totale TITOLO 2</b>	<b>1.645.111,00</b>	<b>46.000,00</b>	<b>1.566.811,00</b>	<b>0,00</b>	<b>0,00</b>
<b>TITOLO 3 - Entrate extratributarie</b>						
30100	Tipologia 100: Vendita di beni e servizi e proventi derivanti dalla gestione dei beni	6.649.934,00	2.564,44	6.474.445,00	4.270,00	0,00
30200	Tipologia 200: Proventi derivanti dall'attività di controllo e repressione delle irregolarità e degli illeciti	1.930.000,00	0,00	1.930.000,00	0,00	0,00
30300	Tipologia 300: Interessi Attivi	47.000,00	0,00	47.000,00	0,00	0,00
30400	Tipologia 400: Altre entrate da redditi di capitale	550.000,00	0,00	600.000,00	0,00	0,00
30500	Tipologia 500: Rimborsi e altre entrate correnti	614.808,16	21.833,14	507.756,00	0,00	0,00
<b>30000</b>	<b>Totale TITOLO 3</b>	<b>9.791.742,16</b>	<b>24.397,58</b>	<b>9.559.201,00</b>	<b>4.270,00</b>	<b>0,00</b>
<b>TITOLO 4 - Entrate in conto capitale</b>						
40100	Tipologia 100: Tributi in conto capitale	0,00	0,00	0,00	0,00	0,00
40200	Tipologia 200: Contributi agli investimenti	2.721.455,00	1.504.720,00	4.228.520,00	2.566.000,00	0,00
40300	Tipologia 300: Altri trasferimenti in conto capitale	0,00	0,00	0,00	0,00	0,00
40400	Tipologia 400: Entrate da alienazione di beni materiali e immateriali	7.730.597,83	0,00	3.703.165,00	0,00	0,00
40500	Tipologia 500: Altre entrate in conto capitale	3.973.233,72	0,00	1.915.930,12	202.879,31	0,00
<b>40000</b>	<b>Totale TITOLO 4</b>	<b>14.425.286,55</b>	<b>1.504.720,00</b>	<b>9.847.615,12</b>	<b>2.768.879,31</b>	<b>0,00</b>



**ACCERTAMENTI ASSUNTI NELL'ESERCIZIO DI RIFERIMENTO E NEGLI ESERCIZI PRECEDENTI IMPUTATI ALL'ANNO SUCCESSIVO CUI SI RIFERISCE IL RENDICONTO E SEGUENTI**

TITOLI E TIPOLOGIE DI ENTRATA		2018		2019		Anni successivi
		Previsioni di competenza del bilancio pluriennale	Accertamenti	Previsioni di competenza del bilancio pluriennale	Accertamenti	Accertamenti
<b>TITOLO 5 - Entrate da riduzioni di attività finanziarie</b>						
50100	Tipologia 100: Alienazione di attività finanziarie	0,00	0,00	0,00	0,00	0,00
50200	Tipologia 200: Riscossione crediti di breve termine	0,00	0,00	0,00	0,00	0,00
50300	Tipologia 300: Riscossione crediti di medio-lungo termine	0,00	0,00	0,00	0,00	0,00
50400	Tipologia 400: Altre entrate per riduzione di attività finanziarie	1.900.000,00	0,00	0,00	0,00	0,00
<b>50000</b>	<b>Totale TITOLO 5</b>	<b>1.900.000,00</b>	<b>0,00</b>	<b>0,00</b>	<b>0,00</b>	<b>0,00</b>
<b>TITOLO 6 - Accensioni prestiti</b>						
60100	Tipologia 100: Emissione di titoli obbligazionari	0,00	0,00	0,00	0,00	0,00
60200	Tipologia 200: Accensione Prestiti a breve termine	0,00	0,00	0,00	0,00	0,00
60300	Tipologia 300: Accensione Mutui e altri finanziamenti a medio lungo termine	1.900.000,00	0,00	0,00	0,00	0,00
60400	Tipologia 400: Altre forme di indebitamento	0,00	0,00	0,00	0,00	0,00
<b>60000</b>	<b>Totale TITOLO 6</b>	<b>1.900.000,00</b>	<b>0,00</b>	<b>0,00</b>	<b>0,00</b>	<b>0,00</b>
<b>TITOLO 9 - Entrate per conto terzi e partite di giro</b>						
90100	Tipologia 100: Entrate per partite di giro	10.344.500,00	0,00	10.344.500,00	0,00	0,00
90200	Tipologia 200: Entrate per conto terzi	682.000,00	0,00	682.000,00	0,00	0,00
<b>90000</b>	<b>Totale TITOLO 9</b>	<b>11.026.500,00</b>	<b>0,00</b>	<b>11.026.500,00</b>	<b>0,00</b>	<b>0,00</b>
<b>TOTALE ACCERTAMENTI</b>		<b>76.631.708,71</b>	<b>1.575.117,58</b>	<b>68.315.472,12</b>	<b>2.773.149,31</b>	<b>0,00</b>



IMPEGNI ASSUNTI NELL'ESERCIZIO DI RIFERIMENTO E NEGLI ESERCIZI PRECEDENTI IMPUTATI ALL'ANNO SUCCESSIVO CUI SI RIFERISCE IL RENDICONTO E SEGUENTI

TITOLI E MACROAGGREGATI DI SPESA		2018		2019		Anni successivi
		Previsioni di competenza del bilancio pluriennale	Impegni	Previsioni di competenza del bilancio pluriennale	Impegni	Impegni
<b>TITOLO 1 - SPESE CORRENTI</b>						
101	Redditi da lavoro dipendente	12.856.014,00	1.004.968,92	12.655.714,00	0,00	0,00
102	Imposte e tasse a carico dell'ente	898.625,00	58.033,00	900.325,00	7.200,00	0,00
103	Acquisto di beni e servizi	22.646.493,52	7.401.239,84	22.234.161,50	4.239.285,86	0,00
104	Trasferimenti correnti	4.940.606,00	29.500,00	4.922.406,00	0,00	0,00
105	Trasferimenti di tributi (Solo per le Regioni)	0,00	0,00	0,00	0,00	0,00
106	Fondi perequativi (Solo per le Regioni)	0,00	0,00	0,00	0,00	0,00
107	Interessi passivi	890.984,00	0,00	819.309,00	0,00	0,00
108	Altre spese per redditi da capitale	0,00	0,00	0,00	0,00	0,00
109	Rimborsi e poste correttive delle entrate	60.500,00	460,35	60.500,00	0,00	0,00
110	Altre spese correnti	4.628.548,78	7.565,21	4.674.459,62	0,00	0,00
100	<b>Totale TITOLO 1</b>	<b>46.921.771,30</b>	<b>8.501.767,32</b>	<b>46.266.875,12</b>	<b>4.246.485,86</b>	<b>0,00</b>
<b>TITOLO 2 - SPESE IN CONTO CAPITALE</b>						
201	Tributi in conto capitale a carico dell'ente	0,00	0,00	0,00	0,00	0,00
202	Investimenti fissi lordi e acquisto di terreni	20.807.935,55	7.572.369,45	8.698.048,50	2.544.200,00	0,00
203	Contributi agli investimenti	1.000.000,00	990.000,00	0,00	0,00	0,00
204	Altri trasferimenti in conto capitale	0,00	0,00	0,00	0,00	0,00
205	Altre spese in conto capitale	20.000,00	0,00	0,00	0,00	0,00
200	<b>Totale TITOLO 2</b>	<b>21.827.935,55</b>	<b>8.562.369,45</b>	<b>8.698.048,50</b>	<b>2.544.200,00</b>	<b>0,00</b>
<b>TITOLO 3 - SPESE PER INCREMENTO ATTIVITÀ FINANZIARIE</b>						
301	Acquisizioni di attività finanziarie	0,00	0,00	0,00	0,00	0,00
302	Concessione crediti di breve termine	0,00	0,00	0,00	0,00	0,00
303	Concessione crediti di medio-lungo termine	0,00	0,00	0,00	0,00	0,00
304	Altre spese per incremento di attività finanziarie	1.900.000,00	0,00	0,00	0,00	0,00
300	<b>Totale TITOLO 3</b>	<b>1.900.000,00</b>	<b>0,00</b>	<b>0,00</b>	<b>0,00</b>	<b>0,00</b>
<b>TITOLO 4 - RIMBORSO PRESTITI</b>						
401	Rimborso di titoli obbligazionari	1.262.229,00	0,00	1.309.434,00	0,00	0,00
402	Rimborso prestiti a breve termine	0,00	0,00	0,00	0,00	0,00
403	Rimborso mutui e altri finanziamenti a medio lungo termine	1.361.950,50	0,00	1.014.614,50	0,00	0,00



**Comune  
di  
Scandicci**

Esercizio 2017

2 di 2

**IMPEGNI ASSUNTI NELL'ESERCIZIO DI RIFERIMENTO E NEGLI ESERCIZI PRECEDENTI IMPUTATI ALL'ANNO SUCCESSIVO CUI SI RIFERISCE IL RENDICONTO E SEGUENTI**

TITOLI E MACROAGGREGATI DI SPESA		2018		2019		Anni successivi
		Previsioni di competenza del bilancio pluriennale	Impegni	Previsioni di competenza del bilancio pluriennale	Impegni	Impegni
404	Rimborso di altre forme di indebitamento	0,00	0,00	0,00	0,00	0,00
405	Fondi per rimborso prestiti	0,00	0,00	0,00	0,00	0,00
<b>400</b>	<b>Totale TITOLO 4</b>	<b>2.624.179,50</b>	<b>0,00</b>	<b>2.324.048,50</b>	<b>0,00</b>	<b>0,00</b>
<b>TITOLO 5 - CHIUSURA ANTICIPAZIONI RICEVUTE DA ISTITUTO TESORIERE/CASSIERE</b>						
501	Chiusura Anticipazioni ricevute da istituto tesoriere/cassiere	3.500.000,00	0,00	3.500.000,00	0,00	0,00
<b>500</b>	<b>Totale TITOLO 5</b>	<b>3.500.000,00</b>	<b>0,00</b>	<b>3.500.000,00</b>	<b>0,00</b>	<b>0,00</b>
<b>TITOLO 7 - USCITE PER CONTO TERZI E PARTITE DI GIRO</b>						
701	Uscite per partite di giro	10.344.500,00	2.412,84	10.344.500,00	0,00	0,00
702	Uscite per conto terzi	682.000,00	0,00	682.000,00	0,00	0,00
<b>700</b>	<b>Totale TITOLO 7</b>	<b>11.026.500,00</b>	<b>2.412,84</b>	<b>11.026.500,00</b>	<b>0,00</b>	<b>0,00</b>
<b>TOTALE IMPEGNI</b>		<b>87.800.386,35</b>	<b>17.066.549,61</b>	<b>71.815.472,12</b>	<b>6.790.685,86</b>	<b>0,00</b>



Comune  
di  
Scandicci

Esercizio 2017

1 di 4

CONTO DEL BILANCIO - RIEPILOGO GENERALE DELLE SPESE PER MISSIONI

MISSIONE	DENOMINAZIONE	RESIDUI PASSIVI AL 01/01/2017 (RS)		PAGAMENTI IN C/RESIDUI (PR)		RIACCERTAMENTO RESIDUI (R)		RESIDUI PASSIVI DA ESERCIZI PRECEDENTI (EP=RS-PR+R)		
		PREVISIONI DEFINITIVE DI COMPETENZA (CP)		PAGAMENTI IN C/COMPETENZA (PC)		IMPEGNI (I)		RESIDUI PASSIVI DA ESERCIZIO DI COMPETENZA (EC=I-PC)		
		PREVISIONI DEFINITIVE DI CASSA (CS)		TOTALE PAGAMENTI (TP=PR+PC)		FONDO PLURIENNALE VINCOLATO (FPV)		TOTALE RESIDUI PASSIVI DA RIPORTARE (TR=EP+EC)		
	<i>Disavanzo di Amministrazione</i>	CP	0,00							
<b>MISSIONE 01</b>	<b>Servizi istituzionali, generali e di gestione</b>	RS	2.908.271,88	1.384.515,34	R	-54.492,65		EP	1.469.263,89	
		CP	13.379.031,87	7.548.456,71	I	8.645.206,93	ECP	3.979.118,73	EC	1.096.750,22
		CS	15.468.146,01	8.932.972,05	FPV	754.706,21		TR	2.566.014,11	
<b>MISSIONE 02</b>	<b>Giustizia</b>	RS	0,00	0,00	R	0,00		EP	0,00	
		CP	0,00	0,00	I	0,00	ECP	0,00	EC	0,00
		CS	0,00	0,00	FPV	0,00		TR	0,00	
<b>MISSIONE 03</b>	<b>Ordine pubblico e sicurezza</b>	RS	167.052,29	166.384,65	R	0,00		EP	667,64	
		CP	2.356.675,00	1.822.956,32	I	2.016.092,34	ECP	253.176,86	EC	193.136,02
		CS	2.444.727,29	1.989.340,97	FPV	87.405,80		TR	193.803,66	
<b>MISSIONE 04</b>	<b>Istruzione e diritto allo studio</b>	RS	1.499.396,97	1.490.450,93	R	-6.581,61		EP	2.364,43	
		CP	13.785.075,74	4.777.626,97	I	6.134.473,01	ECP	6.029.648,75	EC	1.356.846,04
		CS	12.237.120,02	6.268.077,90	FPV	1.620.953,98		TR	1.359.210,47	
<b>MISSIONE 05</b>	<b>Tutela e valorizzazione dei beni e delle attività culturali</b>	RS	398.384,57	380.619,24	R	-9.091,01		EP	8.674,32	
		CP	1.547.917,00	922.167,90	I	1.390.374,81	ECP	92.342,19	EC	468.206,91
		CS	1.881.101,57	1.302.787,14	FPV	65.200,00		TR	476.881,23	
<b>MISSIONE 06</b>	<b>Politiche giovanili, sport e tempo libero</b>	RS	184.629,99	169.531,04	R	-15.075,41		EP	23,54	
		CP	1.459.570,52	363.573,23	I	529.790,41	ECP	897.381,94	EC	166.217,18
		CS	1.511.802,34	533.104,27	FPV	32.398,17		TR	166.240,72	



# Comune di Scandicci

Esercizio 2017

2 di 4

## CONTO DEL BILANCIO - RIEPILOGO GENERALE DELLE SPESE PER MISSIONI

MISSIONE	DENOMINAZIONE	RESIDUI PASSIVI AL 01/01/2017 (RS)		PAGAMENTI IN C/RESIDUI (PR)		RIACCERTAMENTO RESIDUI (R)		RESIDUI PASSIVI DA ESERCIZI PRECEDENTI (EP=RS-PR+R)		
		PREVISIONI DEFINITIVE DI COMPETENZA (CP)		PAGAMENTI IN C/COMPETENZA (PC)		IMPEGNI (I)		RESIDUI PASSIVI DA ESERCIZIO DI COMPETENZA (EC=I-PC)		
		PREVISIONI DEFINITIVE DI CASSA (CS)		TOTALE PAGAMENTI (TP=PR+PC)		FONDO PLURIENNALE VINCOLATO (FPV)		TOTALE RESIDUI PASSIVI DA RIPORTARE (TR=EP+EC)		
<b>MISSIONE 07</b>	<b>Turismo</b>	RS	10.000,00	9.999,99	R	-0,01		EP	0,00	
		CP	10.010,00	0,00	I	8.000,00	ECP	2.010,00	EC	8.000,00
		CS	20.010,00	9.999,99	FPV	0,00			TR	8.000,00
<b>MISSIONE 08</b>	<b>Assetto del territorio ed edilizia abitativa</b>	RS	605.900,58	364.329,42	R	-218.619,77		EP	22.951,39	
		CP	2.206.058,32	1.461.243,16	I	1.869.361,59	ECP	277.786,36	EC	408.118,43
		CS	2.773.958,90	1.825.572,58	FPV	58.910,37			TR	431.069,82
<b>MISSIONE 09</b>	<b>Sviluppo sostenibile e tutela del territorio e dell'ambiente</b>	RS	1.157.591,00	1.004.213,70	R	-5.976,74		EP	147.400,56	
		CP	12.509.360,47	8.927.735,94	I	10.928.107,99	ECP	363.488,18	EC	2.000.372,05
		CS	13.391.582,12	9.931.949,64	FPV	1.217.764,30			TR	2.147.772,61
<b>MISSIONE 10</b>	<b>Trasporti e diritto alla mobilità</b>	RS	2.313.235,89	2.125.201,98	R	-160.614,23		EP	27.419,68	
		CP	16.747.248,73	6.053.336,17	I	6.934.130,95	ECP	3.682.436,89	EC	880.794,78
		CS	13.963.644,26	8.178.538,15	FPV	6.130.680,89			TR	908.214,46
<b>MISSIONE 11</b>	<b>Soccorso civile</b>	RS	52.641,63	52.641,63	R	0,00		EP	0,00	
		CP	80.953,00	26.977,87	I	73.675,11	ECP	7.277,89	EC	46.697,24
		CS	133.594,63	79.619,50	FPV	0,00			TR	46.697,24
<b>MISSIONE 12</b>	<b>Diritti sociali, politiche sociali e famiglia</b>	RS	1.907.302,92	1.226.214,88	R	-0,04		EP	681.088,00	
		CP	7.939.981,49	5.795.701,09	I	6.536.569,66	ECP	1.339.560,51	EC	740.868,57
		CS	9.789.284,41	7.021.915,97	FPV	63.851,32			TR	1.421.956,57
<b>MISSIONE 13</b>	<b>Tutela della salute</b>	RS	18.398,80	18.398,80	R	0,00		EP	0,00	
		CP	42.500,00	8.479,66	I	26.427,65	ECP	16.072,35	EC	17.947,99
		CS	60.898,80	26.878,46	FPV	0,00			TR	17.947,99



**Comune  
di  
Scandicci**

Esercizio 2017

3 di 4

**CONTO DEL BILANCIO - RIEPILOGO GENERALE DELLE SPESE PER MISSIONI**

MISSIONE	DENOMINAZIONE	RESIDUI PASSIVI AL 01/01/2017 (RS)		PAGAMENTI IN C/RESIDUI (PR)		RIACCERTAMENTO RESIDUI (R)		RESIDUI PASSIVI DA ESERCIZI PRECEDENTI (EP=RS-PR+R)		
		PREVISIONI DEFINITIVE DI COMPETENZA (CP)		PAGAMENTI IN C/COMPETENZA (PC)		IMPEGNI (I)		RESIDUI PASSIVI DA ESERCIZIO DI COMPETENZA (EC=I-PC)		
		PREVISIONI DEFINITIVE DI CASSA (CS)		TOTALE PAGAMENTI (TP=PR+PC)		FONDO PLURIENNALE VINCOLATO (FPV)		TOTALE RESIDUI PASSIVI DA RIPORTARE (TR=EP+EC)		
<b>MISSIONE 14</b>	<b>Sviluppo economico e competitività</b>	RS	120.219,85	57.993,68	R	-5.626,17		EP	56.600,00	
		CP	825.147,00	648.761,51	I	713.324,68	ECP	92.622,32	EC	64.563,17
		CS	926.166,85	706.755,19	FPV	19.200,00			TR	121.163,17
<b>MISSIONE 15</b>	<b>Politiche per il lavoro e la formazione professionale</b>	RS	945,00	945,00	R	0,00		EP	0,00	
		CP	21.500,00	0,00	I	1.000,00	ECP	20.500,00	EC	1.000,00
		CS	22.445,00	945,00	FPV	0,00			TR	1.000,00
<b>MISSIONE 16</b>	<b>Agricoltura, politiche agroalimentari e pesca</b>	RS	0,00	0,00	R	0,00		EP	0,00	
		CP	0,00	0,00	I	0,00	ECP	0,00	EC	0,00
		CS	0,00	0,00	FPV	0,00			TR	0,00
<b>MISSIONE 17</b>	<b>Energia e diversificazione delle fonti energetiche</b>	RS	0,00	0,00	R	0,00		EP	0,00	
		CP	0,00	0,00	I	0,00	ECP	0,00	EC	0,00
		CS	0,00	0,00	FPV	0,00			TR	0,00
<b>MISSIONE 18</b>	<b>Relazioni con le altre autonomie territoriali e locali</b>	RS	0,00	0,00	R	0,00		EP	0,00	
		CP	0,00	0,00	I	0,00	ECP	0,00	EC	0,00
		CS	0,00	0,00	FPV	0,00			TR	0,00
<b>MISSIONE 19</b>	<b>Relazioni internazionali</b>	RS	0,00	0,00	R	0,00		EP	0,00	
		CP	500,00	0,00	I	0,00	ECP	500,00	EC	0,00
		CS	500,00	0,00	FPV	0,00			TR	0,00
<b>MISSIONE 20</b>	<b>Fondi e accantonamenti</b>	RS	0,00	0,00	R	0,00		EP	0,00	
		CP	5.919.602,58	0,00	I	0,00	ECP	5.919.602,58	EC	0,00
		CS	138.000,00	0,00	FPV	0,00			TR	0,00





Comune  
di  
Scandicci

Esercizio 2017

4 di 4

CONTO DEL BILANCIO - RIEPILOGO GENERALE DELLE SPESE PER MISSIONI

MISSIONE	DENOMINAZIONE	RESIDUI PASSIVI AL 01/01/2017 (RS)		PAGAMENTI IN C/RESIDUI (PR)		RIACCERTAMENTO RESIDUI (R)		RESIDUI PASSIVI DA ESERCIZI PRECEDENTI (EP=RS-PR+R)			
		PREVISIONI DEFINITIVE DI COMPETENZA (CP)		PAGAMENTI IN C/COMPETENZA (PC)		IMPEGNI (I)		RESIDUI PASSIVI DA ESERCIZIO DI COMPETENZA (EC=I-PC)			
		PREVISIONI DEFINITIVE DI CASSA (CS)		TOTALE PAGAMENTI (TP=PR+PC)		FONDO PLURIENNALE VINCOLATO (FPV)		TOTALE RESIDUI PASSIVI DA RIPORTARE (TR=EP+EC)			
<b>MISSIONE 50</b>	<b>Debito pubblico</b>	RS	0,00		0,00	R	0,00		EP	0,00	
		CP	2.827.632,00		1.812.136,98	I	1.812.136,98	ECP	1.015.495,02	EC	0,00
		CS	2.827.632,00		1.812.136,98	FPV	0,00		TR	0,00	
<b>MISSIONE 60</b>	<b>Anticipazioni finanziarie</b>	RS	0,00		0,00	R	0,00		EP	0,00	
		CP	3.500.000,00		0,00	I	0,00	ECP	3.500.000,00	EC	0,00
		CS	3.500.000,00		0,00	FPV	0,00		TR	0,00	
<b>MISSIONE 99</b>	<b>Servizi per conto terzi</b>	RS	1.309.304,23		824.916,05	R	-5.906,80		EP	478.481,38	
		CP	10.991.500,00		5.082.060,26	I	5.796.612,54	ECP	5.194.887,46	EC	714.552,28
		CS	12.300.706,93		5.906.976,31	FPV	0,00		TR	1.193.033,66	
<b>TOTALE MISSIONI</b>		RS	12.653.275,60	PR	9.276.356,33	R	-481.984,44		EP	2.894.934,83	
		CP	96.150.263,72	PC	45.251.213,77	I	53.415.284,65	ECP	32.683.908,03	EC	8.164.070,88
		CS	93.391.321,13	TP	54.527.570,10	FPV	10.051.071,04		TR	11.059.005,71	
<b>TOTALE GENERALE DELLE SPESE</b>		RS	12.653.275,60	PR	9.276.356,33	R	-481.984,44		EP	2.894.934,83	
		CP	96.150.263,72	PC	45.251.213,77	I	53.415.284,65	ECP	32.683.908,03	EC	8.164.070,88
		CS	93.391.321,13	TP	54.527.570,10	FPV	10.051.071,04		TR	11.059.005,71	



CONTO DEL BILANCIO - GESTIONE DELLE SPESE

UTILIZZO DI CONTRIBUTI E TRASFERIMENTI DA PARTE DI ORGANISMI COMUNITARI E INTERNAZIONALI

MISSIONE, PROGRAMMA, TITOLO	DENOMINAZIONE	RESIDUI PASSIVI AL 01/01/2017 (RS)		PAGAMENTI IN C/RESIDUI (PR)		RIACCERTAMENTO RESIDUI (R)		RESIDUI PASSIVI DA ESERCIZI PRECEDENTI (EP=RS-PR+R)			
		PREVISIONI DEFINITIVE DI COMPETENZA (CP)		PAGAMENTI IN C/COMPETENZA (PC)		IMPEGNI (I)		ECONOMIE DI COMPETENZA (ECP=CP-I-FPV)		RESIDUI PASSIVI DA ESERCIZIO DI COMPETENZA (EC=I-PC)	
		PREVISIONI DEFINITIVE DI CASSA (CS)		TOTALE PAGAMENTI (TP=PR+PC)		FONDO PLURIENNALE VINCOLATO (FPV)		TOTALE RESIDUI PASSIVI DA RIPORTARE (TR=EP+EC)			
<b>MISSIONE</b>	<b>04 Istruzione e diritto allo studio</b>										
<b>0406 Programma</b>	<b>06 Servizi ausiliari all'istruzione</b>										
<b>Titolo 1</b>	<b>Spese correnti</b>	RS	2.080,67	PR	1.620,40	R	-460,27	P		EP	0,00
		CP	0,00	PC	0,00	I	0,00	ECP	0,00	EC	0,00
		CS	2.080,67	TP	1.620,40	FPV	0,00			TR	0,00
<b>Titolo 2</b>	<b>Spese in conto capitale</b>	RS	0,00	PR	0,00	R	0,00	P		EP	0,00
		CP	0,00	PC	0,00	I	0,00	ECP	0,00	EC	0,00
		CS	0,00	TP	0,00	FPV	0,00			TR	0,00
<b>Titolo 3</b>	<b>Spese per incremento attività finanziarie</b>	RS	0,00	PR	0,00	R	0,00	P		EP	0,00
		CP	0,00	PC	0,00	I	0,00	ECP	0,00	EC	0,00
		CS	0,00	TP	0,00	FPV	0,00			TR	0,00
<b>Totale Programma</b>	<b>06 Servizi ausiliari all'istruzione</b>	RS	2.080,67	PR	1.620,40	R	-460,27			EP	0,00
		CP	0,00	PC	0,00	I	0,00	ECP	0,00	EC	0,00
		CS	2.080,67	TP	1.620,40	FPV	0,00			TR	0,00
<b>TOTALE MISSIONE 04</b>	<b>Istruzione e diritto allo studio</b>	RS	2.080,67	PR	1.620,40	R	-460,27			EP	0,00
		CP	0,00	PC	0,00	I	0,00	ECP	0,00	EC	0,00
		CS	2.080,67	TP	1.620,40	FPV	0,00			TR	0,00
	<b>TOTALE MISSIONI</b>	RS	2.080,67	PR	1.620,40	R	-460,27			EP	0,00
		CP	0,00	PC	0,00	I	0,00	ECP	0,00	EC	0,00
		CS	2.080,67	TP	1.620,40	FPV	0,00			TR	0,00



CONTO DEL BILANCIO - GESTIONE DELLE SPESE  
FUNZIONI DELEGATE DALLE REGIONI

MISSIONE, PROGRAMMA, TITOLO	DENOMINAZIONE	RESIDUI PASSIVI AL 01/01/2017 (RS)		PAGAMENTI IN C/RESIDUI (PR)		RIACCERTAMENTO RESIDUI (R)		RESIDUI PASSIVI DA ESERCIZI PRECEDENTI (EP=RS-PR+R)				
		PREVISIONI DEFINITIVE DI COMPETENZA (CP)		PAGAMENTI IN C/COMPETENZA (PC)		IMPEGNI (I)		ECONOMIE DI COMPETENZA (ECP=CP-I-FPV)		RESIDUI PASSIVI DA ESERCIZIO DI COMPETENZA (EC=I-PC)		
		PREVISIONI DEFINITIVE DI CASSA (CS)		TOTALE PAGAMENTI (TP=PR+PC)		FONDO PLURIENNALE VINCOLATO (FPV)		TOTALE RESIDUI PASSIVI DA RIPORTARE (TR=EP+EC)				
<i>MISSIONE</i>	<i>01</i>	<i>Servizi istituzionali, generali e di gestione</i>										
0104	Programma	04	Gestione delle entrate tributarie e servizi fiscali									
<b>Titolo 1</b>	<b>Spese correnti</b>	RS	0,00	PR	0,00	R	0,00			EP	0,00	
		CP	0,00	PC	0,00	I	0,00	ECP	0,00	EC	0,00	
		CS	0,00	TP	0,00	FPV	0,00			TR	0,00	
<b>Titolo 2</b>	<b>Spese in conto capitale</b>	RS	0,00	PR	0,00	R	0,00			EP	0,00	
		CP	0,00	PC	0,00	I	0,00	ECP	0,00	EC	0,00	
		CS	0,00	TP	0,00	FPV	0,00			TR	0,00	
<b>Totale Programma</b>	<b>04</b>	<b>Gestione delle entrate tributarie e servizi fiscali</b>										
		RS	0,00	PR	0,00	R	0,00			EP	0,00	
		CP	0,00	PC	0,00	I	0,00	ECP	0,00	EC	0,00	
		CS	0,00	TP	0,00	FPV	0,00			TR	0,00	
<b>TOTALE MISSIONE 01</b>	<b>Servizi istituzionali, generali e di gestione</b>	RS	0,00	PR	0,00	R	0,00			EP	0,00	
		CP	0,00	PC	0,00	I	0,00	ECP	0,00	EC	0,00	
		CS	0,00	TP	0,00	FPV	0,00			TR	0,00	
	<b>TOTALE MISSIONI</b>	RS	0,00	PR	0,00	R	0,00			EP	0,00	
		CP	0,00	PC	0,00	I	0,00	ECP	0,00	EC	0,00	
		CS	0,00	TP	0,00	FPV	0,00			TR	0,00	

<b>Ente Codice</b>	000192230
<b>Ente Descrizione</b>	COMUNE DI SCANDICCI
<b>Categoria</b>	Province - Comuni - Citta' metropolitane - Unioni di Comuni
<b>Sotto Categoria</b>	COMUNI
<b>Periodo</b>	ANNUALE 2017
<b>Prospetto</b>	INCASSI
<b>Tipo Report</b>	Semplice
<b>Data ultimo aggiornamento</b>	15-feb-2018
<b>Data stampa</b>	16-feb-2018
<b>Importi in EURO</b>	

		Importo nel periodo	Importo a tutto il periodo
<b>1.00.00.00.000 Entrate correnti di natura tributaria, contributiva e perequativa</b>		<b>34.038.979,41</b>	<b>34.038.979,41</b>
<b>1.01.00.00.000 Tributi</b>		<b>26.316.829,80</b>	<b>26.316.829,80</b>
<b>1.01.01.00.000 Imposte, tasse e proventi assimilati</b>		<b>26.316.829,80</b>	<b>26.316.829,80</b>
1.01.01.06.001	Imposta municipale propria riscossa a seguito dell'attivita' ordinaria di gestione	6.905.717,27	6.905.717,27
1.01.01.06.002	Imposte municipale propria riscosse a seguito di attivita' di verifica e controllo	1.411.435,11	1.411.435,11
1.01.01.08.002	Imposta comunale sugli immobili (ICI) riscossa a seguito di attivita' di verifica e controllo	312.908,57	312.908,57
1.01.01.16.001	Addizionale comunale IRPEF riscossa a seguito dell'attivita' ordinaria di gestione	5.696.280,21	5.696.280,21
1.01.01.16.002	Addizionale comunale IRPEF riscossa a seguito di attivita' di verifica e controllo	32.210,83	32.210,83
1.01.01.51.001	Tassa smaltimento rifiuti solidi urbani riscossa a seguito dell'attivita' ordinaria di gestione	1.258,68	1.258,68
1.01.01.51.002	Tassa smaltimento rifiuti solidi urbani riscossa a seguito di attivita' di verifica e controllo	13.331,37	13.331,37
1.01.01.53.001	Imposta comunale sulla pubblicita' e diritto sulle pubbliche affissioni riscossa a seguito dell'attivita' ordinaria di gestione	644.776,83	644.776,83
1.01.01.53.002	Imposta comunale sulla pubblicita' e diritto sulle pubbliche affissioni riscossa a seguito di attivita' di verifica e controllo	21.622,04	21.622,04
1.01.01.61.001	Tributo comunale sui rifiuti e sui servizi	11.224.787,30	11.224.787,30
1.01.01.61.002	Tributo comunale sui rifiuti e sui servizi riscosso a seguito di attivita' di verifica e controllo	10.607,76	10.607,76
1.01.01.76.001	Tributo per i servizi indivisibili (TASI) riscosso a seguito dell'attivita' ordinaria di gestione	10.769,11	10.769,11
1.01.01.76.002	Tributo per i servizi indivisibili (TASI) riscosso a seguito di attivita' di verifica e controllo	28.824,72	28.824,72
1.01.01.99.001	Altre imposte, tasse e proventi assimilati n.a.c. riscosse a seguito dell'attivita' ordinaria di gestione	2.300,00	2.300,00
<b>1.03.00.00.000 Fondi perequativi</b>		<b>7.722.149,61</b>	<b>7.722.149,61</b>
<b>1.03.01.00.000 Fondi perequativi da Amministrazioni Centrali</b>		<b>7.722.149,61</b>	<b>7.722.149,61</b>
1.03.01.01.001	Fondi perequativi dallo Stato	7.722.149,61	7.722.149,61
<b>2.00.00.00.000 Trasferimenti correnti</b>		<b>1.576.626,63</b>	<b>1.576.626,63</b>
<b>2.01.00.00.000 Trasferimenti correnti</b>		<b>1.576.626,63</b>	<b>1.576.626,63</b>
<b>2.01.01.00.000 Trasferimenti correnti da Amministrazioni pubbliche</b>		<b>1.111.610,11</b>	<b>1.111.610,11</b>
2.01.01.01.001	Trasferimenti correnti da Ministeri	268.487,58	268.487,58
2.01.01.01.002	Trasferimenti correnti da Ministero dell'Istruzione - Istituzioni Scolastiche	189.977,10	189.977,10
2.01.01.01.999	Trasferimenti correnti da altre Amministrazioni Centrali n.a.c.	1.570,32	1.570,32
2.01.01.02.001	Trasferimenti correnti da Regioni e province autonome	556.135,12	556.135,12
2.01.01.02.003	Trasferimenti correnti da Comuni	70.671,03	70.671,03
2.01.01.02.004	Trasferimenti correnti da Citta' metropolitane e Roma capitale	8.000,00	8.000,00
2.01.01.02.011	Trasferimenti correnti da Aziende sanitarie locali	16.768,96	16.768,96
<b>2.01.03.00.000 Trasferimenti correnti da Imprese</b>		<b>429.585,62</b>	<b>429.585,62</b>
2.01.03.01.001	Sponsorizzazioni da imprese controllate	2.440,00	2.440,00
2.01.03.01.002	Sponsorizzazioni da altre imprese partecipate	14.640,00	14.640,00
2.01.03.01.999	Sponsorizzazioni da altre imprese	95.434,00	95.434,00
2.01.03.02.002	Altri trasferimenti correnti da altre imprese partecipate	317.071,62	317.071,62

		Importo nel periodo	Importo a tutto il periodo
<b>2.01.05.00.000 Trasferimenti correnti dall'Unione Europea e dal Resto del Mondo</b>		<b>35.430,90</b>	<b>35.430,90</b>
2.01.05.01.005	Fondo Sociale Europeo (FSE)	18.921,54	18.921,54
2.01.05.01.006	Fondo Europeo Agricolo di Orientamento e di Garanzia	16.509,36	16.509,36
<b>3.00.00.00.000 Entrate extratributarie</b>		<b>8.879.689,25</b>	<b>8.879.689,25</b>
<b>3.01.00.00.000 Vendita di beni e servizi e proventi derivanti dalla gestione dei beni</b>		<b>6.115.918,96</b>	<b>6.115.918,96</b>
<b>3.01.01.00.000 Vendita di beni</b>		<b>13.893,80</b>	<b>13.893,80</b>
3.01.01.01.999	Proventi da vendita di beni n.a.c.	13.893,80	13.893,80
<b>3.01.02.00.000 Entrate dalla vendita e dall'erogazione di servizi</b>		<b>3.023.392,67</b>	<b>3.023.392,67</b>
3.01.02.01.002	Proventi da asili nido	637.679,86	637.679,86
3.01.02.01.006	Proventi da impianti sportivi	53.117,78	53.117,78
3.01.02.01.008	Proventi da mense	1.696.338,78	1.696.338,78
3.01.02.01.009	Proventi da mercati e fiere	265.915,41	265.915,41
3.01.02.01.016	Proventi da trasporto scolastico	20.564,00	20.564,00
3.01.02.01.032	Proventi da diritti di segreteria e rogito	233.388,02	233.388,02
3.01.02.01.033	Proventi da rilascio documenti e diritti di cancelleria	3.687,53	3.687,53
3.01.02.01.035	Proventi da autorizzazioni	32,60	32,60
3.01.02.01.999	Proventi da servizi n.a.c.	112.668,69	112.668,69
<b>3.01.03.00.000 Proventi derivanti dalla gestione dei beni</b>		<b>3.078.632,49</b>	<b>3.078.632,49</b>
3.01.03.01.002	Canone occupazione spazi e aree pubbliche	1.681.840,32	1.681.840,32
3.01.03.01.003	Proventi da concessioni su beni	537.555,58	537.555,58
3.01.03.02.002	Locazioni di altri beni immobili	859.236,59	859.236,59
<b>3.02.00.00.000 Proventi derivanti dall'attivita' di controllo e repressione delle irregolarita' e degli illeciti</b>		<b>1.479.641,98</b>	<b>1.479.641,98</b>
<b>3.02.02.00.000 Entrate da famiglie derivanti dall'attivita' di controllo e repressione delle irregolarita' e degli illeciti</b>		<b>1.479.641,98</b>	<b>1.479.641,98</b>
3.02.02.01.001	Proventi da multe, ammende, sanzioni e oblazioni a carico delle famiglie	1.479.641,98	1.479.641,98
<b>3.03.00.00.000 Interessi attivi</b>		<b>49.823,49</b>	<b>49.823,49</b>
<b>3.03.03.00.000 Altri interessi attivi</b>		<b>49.823,49</b>	<b>49.823,49</b>
3.03.03.04.001	Interessi attivi da depositi bancari o postali	49.823,49	49.823,49
<b>3.04.00.00.000 Altre entrate da redditi da capitale</b>		<b>373.530,82</b>	<b>373.530,82</b>
<b>3.04.03.00.000 Entrate derivanti dalla distribuzione di utili e avanzi</b>		<b>373.530,82</b>	<b>373.530,82</b>
3.04.03.01.001	Entrate derivanti dalla distribuzione di utili e avanzi	373.530,82	373.530,82
<b>3.05.00.00.000 Rimborsi e altre entrate correnti</b>		<b>860.774,00</b>	<b>860.774,00</b>
<b>3.05.02.00.000 Rimborsi in entrata</b>		<b>746.599,90</b>	<b>746.599,90</b>
3.05.02.01.001	Rimborsi ricevuti per spese di personale (comando, distacco, fuori ruolo, convenzioni, ecc.)	96.554,32	96.554,32
3.05.02.02.002	Entrate da rimborsi di IVA a credito	548.770,75	548.770,75
3.05.02.03.001	Entrate da rimborsi, recuperi e restituzioni di somme non dovute o incassate in eccesso da Amministrazioni Centrali	1.842,11	1.842,11

		Importo nel periodo	Importo a tutto il periodo
3.05.02.03.002	Entrate da rimborsi, recuperi e restituzioni di somme non dovute o incassate in eccesso da Amministrazioni Locali	5.018,05	5.018,05
3.05.02.03.003	Entrate da rimborsi, recuperi e restituzioni di somme non dovute o incassate in eccesso da Enti Previdenziali	268,15	268,15
3.05.02.03.004	Entrate da rimborsi, recuperi e restituzioni di somme non dovute o incassate in eccesso da Famiglie	10.408,56	10.408,56
3.05.02.03.005	Entrate da rimborsi, recuperi e restituzioni di somme non dovute o incassate in eccesso da Imprese	83.332,69	83.332,69
3.05.02.03.008	Entrate da rimborsi, recuperi e restituzioni di somme non dovute o incassate in eccesso dal Resto del mondo	405,27	405,27
<b>3.05.99.00.000 Altre entrate correnti n.a.c.</b>		<b>114.174,10</b>	<b>114.174,10</b>
3.05.99.03.001	Entrate per sterilizzazione Inversione contabile IVA (reverse charge)	9.918,10	9.918,10
3.05.99.99.999	Altre entrate correnti n.a.c.	104.256,00	104.256,00
<b>4.00.00.00.000 Entrate in conto capitale</b>		<b>3.955.947,29</b>	<b>3.955.947,29</b>
<b>4.01.00.00.000 Tributi in conto capitale</b>		<b>13.268,82</b>	<b>13.268,82</b>
<b>4.01.01.00.000 Imposte da sanatorie e condoni</b>		<b>13.268,82</b>	<b>13.268,82</b>
4.01.01.01.001	Condoni edilizi e sanatoria opere edilizie abusive	13.268,82	13.268,82
<b>4.02.00.00.000 Contributi agli investimenti</b>		<b>1.652.728,74</b>	<b>1.652.728,74</b>
<b>4.02.01.00.000 Contributi agli investimenti da amministrazioni pubbliche</b>		<b>1.017.680,00</b>	<b>1.017.680,00</b>
4.02.01.02.002	Contributi agli investimenti da Province	1.017.680,00	1.017.680,00
<b>4.02.03.00.000 Contributi agli investimenti da Imprese</b>		<b>635.048,74</b>	<b>635.048,74</b>
4.02.03.03.999	Contributi agli investimenti da altre Imprese	635.048,74	635.048,74
<b>4.04.00.00.000 Entrate da alienazione di beni materiali e immateriali</b>		<b>189.566,55</b>	<b>189.566,55</b>
<b>4.04.01.00.000 Alienazione di beni materiali</b>		<b>189.566,55</b>	<b>189.566,55</b>
4.04.01.01.001	Alienazione di Mezzi di trasporto stradali	17.724,45	17.724,45
4.04.01.08.999	Alienazione di altri beni immobili n.a.c.	7.743,50	7.743,50
4.04.01.10.001	Alienazione di diritti reali	164.098,60	164.098,60
<b>4.05.00.00.000 Altre entrate in conto capitale</b>		<b>2.100.383,18</b>	<b>2.100.383,18</b>
<b>4.05.01.00.000 Permessi di costruire</b>		<b>2.100.383,18</b>	<b>2.100.383,18</b>
4.05.01.01.001	Permessi di costruire	2.100.383,18	2.100.383,18
<b>5.00.00.00.000 Entrate da riduzione di attivita' finanziarie</b>		<b>764.075,00</b>	<b>764.075,00</b>
<b>5.01.00.00.000 Alienazione di attivita' finanziarie</b>		<b>328.954,01</b>	<b>328.954,01</b>
<b>5.01.01.00.000 Alienazione di partecipazioni</b>		<b>328.954,01</b>	<b>328.954,01</b>
5.01.01.03.002	Alienazione di partecipazioni in altre imprese partecipate	328.954,01	328.954,01
<b>5.04.00.00.000 Altre entrate per riduzione di attivita' finanziarie</b>		<b>435.120,99</b>	<b>435.120,99</b>
<b>5.04.07.00.000 Prelievi da depositi bancari</b>		<b>435.120,99</b>	<b>435.120,99</b>
5.04.07.01.001	Prelievi da depositi bancari	435.120,99	435.120,99

		Importo nel periodo	Importo a tutto il periodo
<b>6.00.00.00.000 Accensione Prestiti</b>		<b>278.907,80</b>	<b>278.907,80</b>
<b>6.03.00.00.000 Accensione mutui e altri finanziamenti a medio lungo termine</b>		<b>278.907,80</b>	<b>278.907,80</b>
<b>6.03.01.00.000 Finanziamenti a medio lungo termine</b>		<b>278.907,80</b>	<b>278.907,80</b>
6.03.01.04.003	Accensione mutui e altri finanziamenti a medio lungo termine da Cassa Depositi e Prestiti - SPA	278.907,80	278.907,80
<b>9.00.00.00.000 Entrate per conto terzi e partite di giro</b>		<b>5.794.924,89</b>	<b>5.794.924,89</b>
<b>9.01.00.00.000 Entrate per partite di giro</b>		<b>5.224.885,19</b>	<b>5.224.885,19</b>
<b>9.01.01.00.000 Altre ritenute</b>		<b>2.665.213,27</b>	<b>2.665.213,27</b>
9.01.01.01.001	Ritenuta del 4% sui contributi pubblici	1.827,66	1.827,66
9.01.01.99.999	Altre ritenute n.a.c.	2.663.385,61	2.663.385,61
<b>9.01.02.00.000 Ritenute su redditi da lavoro dipendente</b>		<b>2.419.476,39</b>	<b>2.419.476,39</b>
9.01.02.01.001	Ritenute erariali su redditi da lavoro dipendente per conto terzi	1.483.703,74	1.483.703,74
9.01.02.02.001	Ritenute previdenziali e assistenziali su redditi da lavoro dipendente per conto terzi	935.772,65	935.772,65
<b>9.01.03.00.000 Ritenute su redditi da lavoro autonomo</b>		<b>59.686,00</b>	<b>59.686,00</b>
9.01.03.01.001	Ritenute erariali su redditi da lavoro autonomo per conto terzi	59.318,00	59.318,00
9.01.03.02.001	Ritenute previdenziali e assistenziali su redditi da lavoro autonomo per conto terzi	368,00	368,00
<b>9.01.99.00.000 Altre entrate per partite di giro</b>		<b>80.509,53</b>	<b>80.509,53</b>
9.01.99.01.001	Entrate a seguito di spese non andate a buon fine	2.170,88	2.170,88
9.01.99.03.001	Rimborso di fondi economali e carte aziendali	36.177,43	36.177,43
9.01.99.99.999	Altre entrate per partite di giro diverse	42.161,22	42.161,22
<b>9.02.00.00.000 Entrate per conto terzi</b>		<b>570.039,70</b>	<b>570.039,70</b>
<b>9.02.02.00.000 Trasferimenti da Amministrazioni pubbliche per operazioni conto terzi</b>		<b>542.904,62</b>	<b>542.904,62</b>
9.02.02.01.999	Trasferimenti da altre Amministrazioni Centrali n.a.c. per operazioni conto terzi	32.545,77	32.545,77
9.02.02.02.002	Trasferimenti da Province per operazioni conto terzi	510.358,85	510.358,85
<b>9.02.04.00.000 Depositi di/presso terzi</b>		<b>8.162,76</b>	<b>8.162,76</b>
9.02.04.01.001	Costituzione di depositi cauzionali o contrattuali di terzi	8.162,76	8.162,76
<b>9.02.05.00.000 Riscossione imposte e tributi per conto terzi</b>		<b>8.663,74</b>	<b>8.663,74</b>
9.02.05.01.001	Riscossione di imposte di natura corrente per conto di terzi	8.663,74	8.663,74
<b>9.02.99.00.000 Altre entrate per conto terzi</b>		<b>10.308,58</b>	<b>10.308,58</b>
9.02.99.99.999	Altre entrate per conto terzi	10.308,58	10.308,58
<b>Entrate da regolarizzare</b>		<b>0,00</b>	<b>0,00</b>
0.00.0 0.99.9 99	ALTRI INCASSI DA REGOLARIZZARE (riscossioni codificate dal tesoriere)	0,00	0,00
<b>TOTALE INCASSI</b>		<b>55.289.150,27</b>	<b>55.289.150,27</b>



<b>Ente Codice</b>	000192230
<b>Ente Descrizione</b>	COMUNE DI SCANDICCI
<b>Categoria</b>	Province - Comuni - Citta' metropolitane - Unioni di Comuni
<b>Sotto Categoria</b>	COMUNI
<b>Periodo</b>	ANNUALE 2017
<b>Prospetto</b>	PAGAMENTI
<b>Tipo Report</b>	Semplice
<b>Data ultimo aggiornamento</b>	15-feb-2018
<b>Data stampa</b>	16-feb-2018
<b>Importi in EURO</b>	

		Importo nel periodo	Importo a tutto il periodo
<b>1.00.00.00.000 Spese correnti</b>		<b>39.262.701,38</b>	<b>39.262.701,38</b>
<b>1.01.00.00.000 Redditi da lavoro dipendente</b>		<b>11.052.709,28</b>	<b>11.052.709,28</b>
<b>1.01.01.00.000 Retribuzioni lorde</b>		<b>8.625.303,21</b>	<b>8.625.303,21</b>
1.01.01.01.001	Arretrati per anni precedenti corrisposti al personale a tempo indeterminato	387.905,26	387.905,26
1.01.01.01.002	Voci stipendiali corrisposte al personale a tempo indeterminato	7.406.956,61	7.406.956,61
1.01.01.01.003	Straordinario per il personale a tempo indeterminato	119.198,75	119.198,75
1.01.01.01.004	Indennita' ed altri compensi, esclusi i rimborsi spesa per missione, corrisposti al personale a tempo indeterminato	309.990,86	309.990,86
1.01.01.01.006	Voci stipendiali corrisposte al personale a tempo determinato	229.663,79	229.663,79
1.01.01.01.007	Straordinario per il personale a tempo determinato	618,84	618,84
1.01.01.01.008	Indennita' ed altri compensi, esclusi i rimborsi spesa documentati per missione, corrisposti al personale a tempo determinato	60.504,39	60.504,39
1.01.01.02.002	Buoni pasto	95.922,59	95.922,59
1.01.01.02.999	Altre spese per il personale n.a.c.	14.542,12	14.542,12
<b>1.01.02.00.000 Contributi sociali a carico dell'ente</b>		<b>2.427.406,07</b>	<b>2.427.406,07</b>
1.01.02.01.001	Contributi obbligatori per il personale	2.110.164,01	2.110.164,01
1.01.02.01.002	Contributi previdenza complementare	3.439,00	3.439,00
1.01.02.01.003	Contributi per indennita' di fine rapporto	215.521,91	215.521,91
1.01.02.01.999	Altri contributi sociali effettivi n.a.c.	11.664,00	11.664,00
1.01.02.02.001	Assegni familiari	86.617,15	86.617,15
<b>1.02.00.00.000 Imposte e tasse a carico dell'ente</b>		<b>744.234,00</b>	<b>744.234,00</b>
<b>1.02.01.00.000 Imposte, tasse e proventi assimilati a carico dell'ente</b>		<b>744.234,00</b>	<b>744.234,00</b>
1.02.01.01.001	Imposta regionale sulle attivita' produttive (IRAP)	719.631,33	719.631,33
1.02.01.02.001	Imposta di registro e di bollo	6.723,69	6.723,69
1.02.01.09.001	Tassa di circolazione dei veicoli a motore (tassa automobilistica)	5.140,11	5.140,11
1.02.01.99.999	Imposte, tasse e proventi assimilati a carico dell'ente n.a.c.	12.738,87	12.738,87
<b>1.03.00.00.000 Acquisto di beni e servizi</b>		<b>20.972.927,97</b>	<b>20.972.927,97</b>
<b>1.03.01.00.000 Acquisto di beni</b>		<b>253.924,31</b>	<b>253.924,31</b>
1.03.01.01.001	Giornali e riviste	16.030,74	16.030,74
1.03.01.01.002	Pubblicazioni	6.187,80	6.187,80
1.03.01.02.001	Carta, cancelleria e stampati	21.785,46	21.785,46
1.03.01.02.002	Carburanti, combustibili e lubrificanti	36.288,42	36.288,42
1.03.01.02.004	Vestiario	4.474,37	4.474,37
1.03.01.02.005	Accessori per uffici e alloggi	129,65	129,65
1.03.01.02.006	Materiale informatico	20.124,32	20.124,32
1.03.01.02.007	Altri materiali tecnico-specialistici non sanitari	9.628,00	9.628,00
1.03.01.02.008	Strumenti tecnico-specialistici non sanitari	5.798,13	5.798,13
1.03.01.02.009	Beni per attivita' di rappresentanza	992,00	992,00
1.03.01.02.014	Stampati specialistici	1.884,62	1.884,62
1.03.01.02.999	Altri beni e materiali di consumo n.a.c.	123.359,47	123.359,47
1.03.01.03.002	Flora selvatica e non selvatica	7.241,33	7.241,33
<b>1.03.02.00.000 Acquisto di servizi</b>		<b>20.719.003,66</b>	<b>20.719.003,66</b>
1.03.02.01.001	Organi istituzionali dell'amministrazione - Indennita'	227.246,28	227.246,28

		Importo nel periodo	Importo a tutto il periodo
1.03.02.01.002	Organi istituzionali dell'amministrazione - Rimborsi	59.751,12	59.751,12
1.03.02.01.007	Commissioni elettorali	9.206,24	9.206,24
1.03.02.01.008	Compensi agli organi istituzionali di revisione, di controllo ed altri incarichi istituzionali dell'amministrazione	41.090,47	41.090,47
1.03.02.02.001	Rimborso per viaggio e trasloco	1.296,10	1.296,10
1.03.02.02.004	Pubblicita'	7.179,39	7.179,39
1.03.02.02.005	Organizzazione e partecipazione a manifestazioni e convegni	88.837,12	88.837,12
1.03.02.02.999	Altre spese per relazioni pubbliche, convegni e mostre, pubblicita' n.a.c	10.905,48	10.905,48
1.03.02.03.999	Altri aggi di riscossione n.a.c.	218.274,94	218.274,94
1.03.02.04.004	Acquisto di servizi per formazione obbligatoria	4.640,36	4.640,36
1.03.02.04.999	Acquisto di servizi per altre spese per formazione e addestramento n.a.c.	9.496,19	9.496,19
1.03.02.05.001	Telefonia fissa	106.684,42	106.684,42
1.03.02.05.002	Telefonia mobile	24.919,41	24.919,41
1.03.02.05.004	Energia elettrica	1.079.659,61	1.079.659,61
1.03.02.05.005	Acqua	126.438,36	126.438,36
1.03.02.05.006	Gas	716.000,50	716.000,50
1.03.02.05.999	Utenze e canoni per altri servizi n.a.c.	212.549,53	212.549,53
1.03.02.07.001	Locazione di beni immobili	120.842,41	120.842,41
1.03.02.07.002	Noleggi di mezzi di trasporto	1.581,12	1.581,12
1.03.02.07.008	Noleggi di impianti e macchinari	52.071,73	52.071,73
1.03.02.07.999	Altre spese sostenute per utilizzo di beni di terzi n.a.c.	9.171,96	9.171,96
1.03.02.09.001	Manutenzione ordinaria e riparazioni di mezzi di trasporto ad uso civile, di sicurezza e ordine pubblico	41.436,57	41.436,57
1.03.02.09.003	Manutenzione ordinaria e riparazioni di mobili e arredi	7.022,46	7.022,46
1.03.02.09.004	Manutenzione ordinaria e riparazioni di impianti e macchinari	129.961,74	129.961,74
1.03.02.09.005	Manutenzione ordinaria e riparazioni di attrezzature scientifiche e sanitarie	2.283,38	2.283,38
1.03.02.09.006	Manutenzione ordinaria e riparazioni di macchine per ufficio	1.549,18	1.549,18
1.03.02.09.008	Manutenzione ordinaria e riparazioni di beni immobili	288.147,75	288.147,75
1.03.02.09.009	Manutenzione ordinaria e riparazioni di beni immobili di valore culturale, storico ed artistico	5.490,81	5.490,81
1.03.02.09.011	Manutenzione ordinaria e riparazioni di altri beni materiali	88.332,66	88.332,66
1.03.02.09.012	Manutenzione ordinaria e riparazioni di terreni e beni materiali non prodotti	98.990,31	98.990,31
1.03.02.10.002	Esperti per commissioni, comitati e consigli	2.291,23	2.291,23
1.03.02.11.006	Patrocinio legale	58.270,55	58.270,55
1.03.02.11.999	Altre prestazioni professionali e specialistiche n.a.c.	62.979,54	62.979,54
1.03.02.13.001	Servizi di sorveglianza, custodia e accoglienza	24.357,25	24.357,25
1.03.02.13.002	Servizi di pulizia e lavanderia	219.580,32	219.580,32
1.03.02.13.003	Trasporti, traslochi e facchinaggio	19.410,71	19.410,71
1.03.02.13.004	Stampa e rilegatura	683,69	683,69
1.03.02.13.999	Altri servizi ausiliari n.a.c.	108.022,49	108.022,49
1.03.02.15.001	Contratti di servizio di trasporto pubblico	2.123.360,65	2.123.360,65
1.03.02.15.002	Contratti di servizio di trasporto scolastico	47.837,74	47.837,74
1.03.02.15.004	Contratti di servizio per la raccolta rifiuti	8.659.542,51	8.659.542,51
1.03.02.15.006	Contratti di servizio per le mense scolastiche	2.266.952,70	2.266.952,70
1.03.02.15.009	Contratti di servizio di assistenza sociale domiciliare	20.000,00	20.000,00
1.03.02.15.010	Contratti di servizio di asilo nido	818.745,82	818.745,82
1.03.02.15.011	Contratti di servizio per la lotta al randagismo	26.878,46	26.878,46
1.03.02.15.013	Contratti di servizio per la gestione del servizio idrico integrato	7.288,28	7.288,28
1.03.02.15.015	Contratti di servizio per l'illuminazione pubblica	229.354,60	229.354,60
1.03.02.15.999	Altre spese per contratti di servizio pubblico	1.020.586,60	1.020.586,60
1.03.02.16.001	Pubblicazione bandi di gara	10.410,47	10.410,47

		Importo nel periodo	Importo a tutto il periodo
1.03.02.16.002	Spese postali	142.900,00	142.900,00
1.03.02.16.999	Altre spese per servizi amministrativi	92.626,73	92.626,73
1.03.02.17.001	Commissioni per servizi finanziari	2.174,60	2.174,60
1.03.02.17.999	Spese per servizi finanziari n.a.c.	7.384,38	7.384,38
1.03.02.18.001	Spese per accertamenti sanitari resi necessari dall'attivita' lavorativa	2.797,57	2.797,57
1.03.02.18.999	Altri acquisti di servizi sanitari n.a.c.	35.000,00	35.000,00
1.03.02.19.001	Gestione e manutenzione applicazioni	248.012,54	248.012,54
1.03.02.19.002	Assistenza all'utente e formazione	3.025,60	3.025,60
1.03.02.19.003	Servizi per l'interoperabilita' e la cooperazione	8.057,70	8.057,70
1.03.02.19.004	Servizi di rete per trasmissione dati e VoIP e relativa manutenzione	488,00	488,00
1.03.02.19.005	Servizi per i sistemi e relativa manutenzione	8.329,92	8.329,92
1.03.02.19.006	Servizi di sicurezza	237,78	237,78
1.03.02.19.008	Servizi di monitoraggio della qualita' dei servizi	1.952,00	1.952,00
1.03.02.19.011	Processi trasversali alle classi di servizio	150.204,87	150.204,87
1.03.02.99.002	Altre spese legali	31.753,47	31.753,47
1.03.02.99.003	Quote di associazioni	95.715,72	95.715,72
1.03.02.99.004	Altre spese per consultazioni elettorali dell'ente	16.433,17	16.433,17
1.03.02.99.005	Spese per commissioni e comitati dell'Ente	1.246,35	1.246,35
1.03.02.99.008	Servizi di mobilita' a terzi (bus navetta, z)	13,12	13,12
1.03.02.99.999	Altri servizi diversi n.a.c.	353.038,93	353.038,93

**1.04.00.00.000 Trasferimenti correnti** **4.839.956,54** **4.839.956,54**

**1.04.01.00.000 Trasferimenti correnti a Amministrazioni Pubbliche** **3.456.965,26** **3.456.965,26**

1.04.01.01.002	Trasferimenti correnti a Ministero dell'Istruzione - Istituzioni scolastiche	111.700,00	111.700,00
1.04.01.01.010	Trasferimenti correnti a autorita' amministrative indipendenti	1.915,46	1.915,46
1.04.01.01.999	Trasferimenti correnti a altre Amministrazioni Centrali n.a.c.	1.500,00	1.500,00
1.04.01.02.002	Trasferimenti correnti a Province	5.640,80	5.640,80
1.04.01.02.003	Trasferimenti correnti a Comuni	8.604,00	8.604,00
1.04.01.02.004	Trasferimenti correnti a Citta' metropolitane e Roma capitale	1.000,00	1.000,00
1.04.01.02.008	Trasferimenti correnti a Universita'	10.000,00	10.000,00
1.04.01.02.018	Trasferimenti correnti a Consorzi di enti locali	3.316.605,00	3.316.605,00

**1.04.02.00.000 Trasferimenti correnti a Famiglie** **439.292,80** **439.292,80**

1.04.02.02.999	Altri assegni e sussidi assistenziali	333.576,24	333.576,24
1.04.02.05.999	Altri trasferimenti a famiglie n.a.c.	105.716,56	105.716,56

**1.04.03.00.000 Trasferimenti correnti a Imprese** **935.198,48** **935.198,48**

1.04.03.99.999	Trasferimenti correnti a altre imprese	935.198,48	935.198,48
----------------	--	------------	------------

**1.04.04.00.000 Trasferimenti correnti a Istituzioni Sociali Private** **8.500,00** **8.500,00**

1.04.04.01.001	Trasferimenti correnti a Istituzioni Sociali Private	8.500,00	8.500,00
----------------	--	----------	----------

**1.07.00.00.000 Interessi passivi** **963.830,81** **963.830,81**

**1.07.05.00.000 Interessi su Mutui e altri finanziamenti a medio lungo termine** **963.830,81** **963.830,81**

1.07.05.04.003	Interessi passivi a Cassa Depositi e Prestiti SPA su mutui e altri finanziamenti a medio lungo termine	475.095,00	475.095,00
1.07.05.04.004	Interessi passivi a Cassa Depositi e Prestiti - Gestione Tesoro su mutui e altri finanziamenti a medio lungo termine	2.692,27	2.692,27

		Importo nel periodo	Importo a tutto il periodo
1.07.05.04.999	Interessi passivi a altre imprese su finanziamenti a medio lungo termine	486.043,54	486.043,54
<b>1.09.00.00.000 Rimborsi e poste correttive delle entrate</b>		<b>72.859,98</b>	<b>72.859,98</b>
<b>1.09.99.00.000 Altri Rimborsi di parte corrente di somme non dovute o incassate in eccesso</b>		<b>72.859,98</b>	<b>72.859,98</b>
1.09.99.02.001	Rimborsi di parte corrente ad Amministrazioni Locali di somme non dovute o incassate in eccesso	10.476,98	10.476,98
1.09.99.04.001	Rimborsi di parte corrente a Famiglie di somme non dovute o incassate in eccesso	62.183,00	62.183,00
1.09.99.05.001	Rimborsi di parte corrente a Imprese di somme non dovute o incassate in eccesso	200,00	200,00
<b>1.10.00.00.000 Altre spese correnti</b>		<b>616.182,80</b>	<b>616.182,80</b>
<b>1.10.03.00.000 Versamenti IVA a debito</b>		<b>316.640,29</b>	<b>316.640,29</b>
1.10.03.01.001	Versamenti IVA a debito per le gestioni commerciali	316.640,29	316.640,29
<b>1.10.04.00.000 Premi di assicurazione</b>		<b>252.167,29</b>	<b>252.167,29</b>
1.10.04.01.002	Premi di assicurazione su beni immobili	1.500,00	1.500,00
1.10.04.01.003	Premi di assicurazione per responsabilita' civile verso terzi	205.462,59	205.462,59
1.10.04.01.999	Altri premi di assicurazione contro i danni	45.204,70	45.204,70
<b>1.10.05.00.000 Spese dovute a sanzioni, risarcimenti e indennizzi</b>		<b>47.145,25</b>	<b>47.145,25</b>
1.10.05.02.001	Spese per risarcimento danni	4.970,83	4.970,83
1.10.05.04.001	Oneri da contenzioso	42.174,42	42.174,42
<b>1.10.99.00.000 Altre spese correnti n.a.c.</b>		<b>229,97</b>	<b>229,97</b>
1.10.99.99.999	Altre spese correnti n.a.c.	229,97	229,97
<b>2.00.00.00.000 Spese in conto capitale</b>		<b>7.545.755,43</b>	<b>7.545.755,43</b>
<b>2.02.00.00.000 Investimenti fissi lordi e acquisto di terreni</b>		<b>5.146.155,44</b>	<b>5.146.155,44</b>
<b>2.02.01.00.000 Beni materiali</b>		<b>4.519.430,41</b>	<b>4.519.430,41</b>
2.02.01.01.001	Mezzi di trasporto stradali	111.347,59	111.347,59
2.02.01.01.999	Mezzi di trasporto ad uso civile, di sicurezza e ordine pubblico n.a.c.	84.668,00	84.668,00
2.02.01.03.001	Mobili e arredi per ufficio	116.464,69	116.464,69
2.02.01.03.999	Mobili e arredi n.a.c.	39.323,97	39.323,97
2.02.01.04.002	Impianti	35.545,99	35.545,99
2.02.01.05.999	Attrezzature n.a.c.	204.106,06	204.106,06
2.02.01.07.001	Server	369,48	369,48
2.02.01.07.002	Postazioni di lavoro	24.375,54	24.375,54
2.02.01.07.003	Periferiche	7.573,21	7.573,21
2.02.01.07.999	Hardware n.a.c.	18.586,36	18.586,36
2.02.01.08.001	Armi leggere ad uso civile e per ordine pubblico e sicurezza	13.039,36	13.039,36
2.02.01.09.002	Fabbricati ad uso commerciale	439.152,93	439.152,93
2.02.01.09.003	Fabbricati ad uso scolastico	598.346,98	598.346,98
2.02.01.09.012	Infrastrutture stradali	2.198.501,15	2.198.501,15
2.02.01.09.013	Altre vie di comunicazione	39,47	39,47
2.02.01.09.014	Opere per la sistemazione del suolo	5.175,44	5.175,44
2.02.01.09.015	Cimiteri	83.127,80	83.127,80

		Importo nel periodo	Importo a tutto il periodo
2.02.01.09.016	Impianti sportivi	351.767,97	351.767,97
2.02.01.09.017	Fabbricati destinati ad asili nido	5.661,53	5.661,53
2.02.01.09.019	Fabbricati ad uso strumentale	60.794,82	60.794,82
2.02.01.09.999	Beni immobili n.a.c.	97.975,05	97.975,05
2.02.01.99.001	Materiale bibliografico	23.487,02	23.487,02
<b>2.02.02.00.000</b>	<b>Terreni e beni materiali non prodotti</b>	<b>626.725,03</b>	<b>626.725,03</b>
2.02.02.01.002	Terreni edificabili	37.894,61	37.894,61
2.02.02.01.999	Altri terreni n.a.c.	588.830,42	588.830,42
<b>2.03.00.00.000</b>	<b>Contributi agli investimenti</b>	<b>2.050.000,00</b>	<b>2.050.000,00</b>
<b>2.03.01.00.000</b>	<b>Contributi agli investimenti a Amministrazioni pubbliche</b>	<b>2.050.000,00</b>	<b>2.050.000,00</b>
2.03.01.02.003	Contributi agli investimenti a Comuni	2.050.000,00	2.050.000,00
<b>2.04.00.00.000</b>	<b>Altri trasferimenti in conto capitale</b>	<b>322.846,86</b>	<b>322.846,86</b>
<b>2.04.18.00.000</b>	<b>Trasferimenti in conto capitale erogati a titolo di ripiano disavanzi pregressi a Imprese</b>	<b>322.846,86</b>	<b>322.846,86</b>
2.04.18.01.001	Trasferimenti in conto capitale erogati a titolo di ripiano disavanzi pregressi a imprese controllate	322.846,86	322.846,86
<b>2.05.00.00.000</b>	<b>Altre spese in conto capitale</b>	<b>26.753,13</b>	<b>26.753,13</b>
<b>2.05.04.00.000</b>	<b>Altri rimborsi in conto capitale di somme non dovute o incassate in eccesso</b>	<b>26.753,13</b>	<b>26.753,13</b>
2.05.04.04.001	Rimborsi in conto capitale a Famiglie di somme non dovute o incassate in eccesso	26.753,13	26.753,13
<b>4.00.00.00.000</b>	<b>Rimborso Prestiti</b>	<b>1.812.136,98</b>	<b>1.812.136,98</b>
<b>4.01.00.00.000</b>	<b>Rimborso di titoli obbligazionari</b>	<b>1.216.589,36</b>	<b>1.216.589,36</b>
<b>4.01.02.00.000</b>	<b>Rimborso di titoli obbligazionari a medio-lungo termine</b>	<b>1.216.589,36</b>	<b>1.216.589,36</b>
4.01.02.01.001	Rimborso di titoli obbligazionari a medio-lungo termine a tasso fisso - valuta domestica	1.216.589,36	1.216.589,36
<b>4.03.00.00.000</b>	<b>Rimborso mutui e altri finanziamenti a medio lungo termine</b>	<b>595.547,62</b>	<b>595.547,62</b>
<b>4.03.01.00.000</b>	<b>Rimborso Mutui e altri finanziamenti a medio lungo termine</b>	<b>595.547,62</b>	<b>595.547,62</b>
4.03.01.04.003	Rimborso Mutui e altri finanziamenti a medio lungo termine a Cassa Depositi e Prestiti - Gestione CDP SPA	537.108,32	537.108,32
4.03.01.04.004	Rimborso Mutui e altri finanziamenti a medio lungo termine a Cassa Depositi e Prestiti - Gestione Tesoro	8.778,73	8.778,73
4.03.01.04.999	Rimborso Mutui e altri finanziamenti a medio lungo termine ad altre imprese	49.660,57	49.660,57
<b>7.00.00.00.000</b>	<b>Uscite per conto terzi e partite di giro</b>	<b>5.906.976,31</b>	<b>5.906.976,31</b>
<b>7.01.00.00.000</b>	<b>Uscite per partite di giro</b>	<b>5.371.001,03</b>	<b>5.371.001,03</b>
<b>7.01.01.00.000</b>	<b>Versamenti di altre ritenute</b>	<b>2.825.411,30</b>	<b>2.825.411,30</b>
7.01.01.01.001	Versamento della ritenuta del 4% sui contributi pubblici	1.328,93	1.328,93
7.01.01.99.999	Versamento di altre ritenute n.a.c.	2.824.082,37	2.824.082,37

**Importo nel periodo**    **Importo a tutto il periodo**

<b>7.01.02.00.000 Versamenti di ritenute su Redditi da lavoro dipendente</b>		<b>2.410.876,94</b>	<b>2.410.876,94</b>
7.01.02.01.001	Versamenti di ritenute erariali su Redditi da lavoro dipendente riscosse per conto terzi	1.475.431,26	1.475.431,26
7.01.02.02.001	Versamenti di ritenute previdenziali e assistenziali su Redditi da lavoro dipendente riscosse per conto terzi	935.445,68	935.445,68
<b>7.01.03.00.000 Versamenti di ritenute su Redditi da lavoro autonomo</b>		<b>59.233,37</b>	<b>59.233,37</b>
7.01.03.01.001	Versamenti di ritenute erariali su Redditi da lavoro autonomo per conto terzi	58.417,37	58.417,37
7.01.03.02.001	Versamenti di ritenute previdenziali e assistenziali su Redditi da lavoro autonomo per conto terzi	816,00	816,00
<b>7.01.99.00.000 Altre uscite per partite di giro</b>		<b>75.479,42</b>	<b>75.479,42</b>
7.01.99.01.001	Spese non andate a buon fine	2.462,39	2.462,39
7.01.99.03.001	Costituzione fondi economali e carte aziendali	31.842,41	31.842,41
7.01.99.99.999	Altre uscite per partite di giro n.a.c.	41.174,62	41.174,62
<b>7.02.00.00.000 Uscite per conto terzi</b>		<b>535.975,28</b>	<b>535.975,28</b>
<b>7.02.02.00.000 Trasferimenti per conto terzi a Amministrazioni pubbliche</b>		<b>513.147,04</b>	<b>513.147,04</b>
7.02.02.01.999	Trasferimenti per conto terzi a altre Amministrazioni Centrali n.a.c.	4.078,78	4.078,78
7.02.02.02.002	Trasferimenti per conto terzi a Province	509.068,26	509.068,26
<b>7.02.04.00.000 Depositi di/presso terzi</b>		<b>14.164,50</b>	<b>14.164,50</b>
7.02.04.02.001	Restituzione di depositi cauzionali o contrattuali di terzi	14.164,50	14.164,50
<b>7.02.05.00.000 Versamenti di imposte e tributi riscosse per conto terzi</b>		<b>8.663,74</b>	<b>8.663,74</b>
7.02.05.01.001	Versamenti di imposte e tasse di natura corrente riscosse per conto di terzi	8.663,74	8.663,74
<b>Pagamenti da regolarizzare</b>		<b>0,00</b>	<b>0,00</b>
0.00.0 0.99.9 99	ALTRI PAGAMENTI DA REGOLARIZZARE (pagamenti codificati dal tesoriere)	0,00	0,00

**TOTALE PAGAMENTI****54.527.570,10****54.527.570,10**

**P.E.G. CONSUNTIVO ESERCIZIO 2017**  
**Elenco Residui Attivi per anno di provenienza**

Capitolo/Art.	Descrizione	Accertamenti	Importo Iniziale	Riscossioni	Variazioni	Importo da Conservare	Debitore
12000/20	IMPOSTA COMUNALE SULLA	554/2004	11.317,10	208,78	0,00	11.108,32	
		<b>Totale 2004</b>	11.317,10	208,78	0,00	11.108,32	
		326/2016	84.626,14	84.626,14	0,00	0,00	I.C.A. SRL - IMPOSTE COMUNALI AFFINI
		1064/2016	24.710,61	24.710,61	0,00	0,00	I.C.A. SRL - IMPOSTE COMUNALI AFFINI
		<b>Totale 2016</b>	109.336,75	109.336,75	0,00	0,00	
		342/2017	49.425,57	49.425,57	0,00	0,00	
		343/2017	1.164,50	12.349,26	25.990,72	14.805,96	
		522/2017	395.211,82	395.211,82	0,00	0,00	
		729/2017	55.807,21	55.807,21	0,00	0,00	
		885/2017	11.771,90	0,00	0,00	11.771,90	
		<b>Totale 2017</b>	513.381,00	512.793,86	25.990,72	26.577,86	
		<b>Totale Capitolo/Art 12000/20</b>	634.034,85	622.339,39	25.990,72	37.686,18	
14500/20	ADDIZIONALE ECA ASSEGNATA AL COMUNE	1200/2001	18.915,27	500,43	-413,36	18.001,48	
		1626/2001	4.055,70	11,59	0,00	4.044,11	
		<b>Totale 2001</b>	22.970,97	512,02	-413,36	22.045,59	
		563/2002	15.707,56	130,35	-79,32	15.497,89	
		<b>Totale 2002</b>	15.707,56	130,35	-79,32	15.497,89	
		623/2003	15.962,43	247,95	0,00	15.714,48	
		1103/2003	4.769,29	0,00	0,00	4.769,29	
		1341/2003	341,22	1,76	0,00	339,46	
		<b>Totale 2003</b>	21.072,94	249,71	0,00	20.823,23	
		455/2004	3.196,10	5,71	0,00	3.190,39	
		514/2004	33.134,04	99,18	-10,91	33.023,95	
		1230/2004	847,87	3,49	0,00	844,38	
		1489/2004	3.868,46	0,00	0,00	3.868,46	
		<b>Totale 2004</b>	41.046,47	108,38	-10,91	40.927,18	



## P.E.G. CONSUNTIVO ESERCIZIO 2017

### Elenco Residui Attivi per anno di provenienza

Capitolo/Art.	Descrizione	Accertamenti	Importo Iniziale	Riscossioni	Variazioni	Importo da Conservare	Debitore
14500/20	ADDIZIONALE ECA ASSEGNATA AL COMUNE	1097/2005	54,46	7,31	0,00	47,15	
		1151/2005	883,03	0,00	0,00	883,03	
		1267/2005	183,71	0,00	0,00	183,71	
		<b>Totale 2005</b>	1.121,20	7,31	0,00	1.113,89	
		807/2007	1.200,40	19,65	0,00	1.180,75	
		<b>Totale 2007</b>	1.200,40	19,65	0,00	1.180,75	
		647/2008	75,13	4,63	0,00	70,50	
		<b>Totale 2008</b>	75,13	4,63	0,00	70,50	
		480/2009	206,02	0,00	0,00	206,02	EQUITALIA CERIT SPA FIRENZE
		<b>Totale 2009</b>	206,02	0,00	0,00	206,02	
		<b>Totale Capitolo/Art 14500/20</b>	103.400,69	1.032,05	-503,59	101.865,05	
15600/11	ADDIZIONALE I.R.P.E.F.	269/2011	9.830,52	9.830,52	0,00	0,00	AGENZIA DELLE ENTRATE
		<b>Totale 2011</b>	9.830,52	9.830,52	0,00	0,00	
		<b>Totale Capitolo/Art 15600/11</b>	9.830,52	9.830,52	0,00	0,00	
15600/20	ADDIZIONALE I.R.P.E.F.	149/2015	100.193,57	28.183,11	0,00	72.010,46	
		<b>Totale 2015</b>	100.193,57	28.183,11	0,00	72.010,46	
		110/2016	3.735.314,97	3.988.641,54	253.326,57	0,00	
		192/2016	3.749,79	3.749,79	0,00	0,00	
		<b>Totale 2016</b>	3.739.064,76	3.992.391,33	253.326,57	0,00	
		128/2017	4.477.646,72	1.669.625,04	1.266.353,28	4.074.374,96	
		187/2017	925,18	28.461,04	27.535,86	0,00	
		<b>Totale 2017</b>	4.478.571,90	1.698.086,08	1.293.889,14	4.074.374,96	
		<b>Totale Capitolo/Art 15600/20</b>	8.317.830,23	5.718.660,52	1.547.215,71	4.146.385,42	
16010/20	I.C.I. - GETTITO PARTITE ARRETRATE	1204/2003	6.427,30	2.367,21	0,00	4.060,09	
		<b>Totale 2003</b>	6.427,30	2.367,21	0,00	4.060,09	
		1232/2004	1,41	0,00	0,00	1,41	

**P.E.G. CONSUNTIVO ESERCIZIO 2017**  
**Elenco Residui Attivi per anno di provenienza**

Capitolo/Art.	Descrizione	Accertamenti	Importo Iniziale	Riscossioni	Variazioni	Importo da Conservare	Debitore
		<b>Totale 2004</b>	1,41	0,00	0,00	1,41	
16010/20	I.C.I. - GETTITO PARTITE ARRETRATE	970/2005	42.296,74	11.367,67	0,00	30.929,07	
		<b>Totale 2005</b>	42.296,74	11.367,67	0,00	30.929,07	
		1034/2006	1.179,05	0,00	0,00	1.179,05	
		1055/2006	38.468,80	2.494,93	0,00	35.973,87	
		1251/2006	9.862,96	0,00	0,00	9.862,96	
		<b>Totale 2006</b>	49.510,81	2.494,93	0,00	47.015,88	
		1009/2007	43.308,89	26.085,15	0,00	17.223,74	
		<b>Totale 2007</b>	43.308,89	26.085,15	0,00	17.223,74	
		852/2008	114.541,57	21.860,37	0,00	92.681,20	
		853/2008	2.190,17	0,00	0,00	2.190,17	
		1168/2008	5.355,26	0,00	0,00	5.355,26	
		<b>Totale 2008</b>	122.087,00	21.860,37	0,00	100.226,63	
		1015/2009	62.326,23	1.745,40	0,00	60.580,83	
		<b>Totale 2009</b>	62.326,23	1.745,40	0,00	60.580,83	
		826/2010	176.961,79	4.907,03	-7.689,00	164.365,76	
		<b>Totale 2010</b>	176.961,79	4.907,03	-7.689,00	164.365,76	
		93/2011	856.702,97	18.426,86	-2.677,00	835.599,11	
		<b>Totale 2011</b>	856.702,97	18.426,86	-2.677,00	835.599,11	
		92/2012	313.895,95	33.209,44	0,00	280.686,51	
		<b>Totale 2012</b>	313.895,95	33.209,44	0,00	280.686,51	
		165/2013	1.404.060,35	20.689,56	-127.602,00	1.255.768,79	
		<b>Totale 2013</b>	1.404.060,35	20.689,56	-127.602,00	1.255.768,79	
		512/2014	316.346,93	59.351,29	-41.620,00	215.375,64	
		<b>Totale 2014</b>	316.346,93	59.351,29	-41.620,00	215.375,64	
		222/2015	101.623,48	38.189,43	19.097,33	82.531,38	UFFICIO TRIBUTI
		443/2015	165.313,24	12.706,61	-16.004,00	136.602,63	

**P.E.G. CONSUNTIVO ESERCIZIO 2017**  
**Elenco Residui Attivi per anno di provenienza**

Capitolo/Art.	Descrizione	Accertamenti	Importo Iniziale	Riscossioni	Variazioni	Importo da Conservare	Debitore
		<b>Totale 2015</b>	266.936,72	50.896,04	3.093,33	219.134,01	
16010/20	I.C.I. - GETTITO PARTITE ARRETRATE	53/2016	30,00	30,00	0,00	0,00	
		94/2016	696.572,66	32.322,62	-35.074,00	629.176,04	
		692/2016	6.713,00	2.356,85	0,00	4.356,15	
		693/2016	1.472,00	0,00	0,00	1.472,00	
		<b>Totale 2016</b>	704.787,66	34.709,47	-35.074,00	635.004,19	
		44/2017	0,52	10.612,48	10.611,96	0,00	
		100/2017	201,00	922,00	721,00	0,00	CREDITORI E DEBITORI DIVERSI
		536/2017	3.852,00	13.263,67	9.411,67	0,00	
		641/2017	198,00	0,00	0,00	198,00	
		<b>Totale 2017</b>	4.251,52	24.798,15	20.744,63	198,00	
		<b>Totale Capitolo/Art 16010/20</b>	4.369.902,27	312.908,57	-190.824,04	3.866.169,66	
17000/20	IMPOSTA MUNICIPALE PROPRIA	257/2016	71.285,89	71.285,89	0,00	0,00	
		<b>Totale 2016</b>	71.285,89	71.285,89	0,00	0,00	
		193/2017	1.141.558,52	6.757.971,43	8.344.124,57	2.727.711,66	
		462/2017	230,00	76.459,95	77.509,95	1.280,00	
		<b>Totale 2017</b>	1.141.788,52	6.834.431,38	8.421.634,52	2.728.991,66	
		<b>Totale Capitolo/Art 17000/20</b>	1.213.074,41	6.905.717,27	8.421.634,52	2.728.991,66	
17010/20	IMPOSTA MUNICIPALE PROPRIA - GETTITO PARTITE ARRETRATE	511/2014	1.122.427,12	28,06	0,00	1.122.399,06	
		<b>Totale 2014</b>	1.122.427,12	28,06	0,00	1.122.399,06	
		191/2015	647.575,76	85.072,35	0,00	562.503,41	
		1100/2015	223.472,68	223.472,68	0,00	0,00	
		<b>Totale 2015</b>	871.048,44	308.545,03	0,00	562.503,41	
		54/2016	1.249,00	1.249,00	0,00	0,00	
		244/2016	1.607,00	1.607,00	0,00	0,00	
		245/2016	1.261,00	1.261,00	0,00	0,00	

**P.E.G. CONSUNTIVO ESERCIZIO 2017**  
**Elenco Residui Attivi per anno di provenienza**

Capitolo/Art.	Descrizione	Accertamenti	Importo Iniziale	Riscossioni	Variazioni	Importo da Conservare	Debitore
17010/20	IMPOSTA MUNICIPALE PROPRIA - GETTITO PARTITE ARRETRATE	246/2016	10.232,02	10.232,02	0,00	0,00	
		691/2016	91.022,00	12.217,42	-762,00	78.042,58	
		923/2016	920.426,00	0,00	-30.200,00	890.226,00	
		924/2016	2.376.582,60	90.316,37	-37.911,00	2.248.355,23	
		1024/2016	566.868,00	0,00	0,00	566.868,00	
		<b>Totale 2016</b>	3.969.247,62	116.882,81	-68.873,00	3.783.491,81	
		98/2017	435,00	9.389,00	11.763,97	2.809,97	
		133/2017	82,48	198.376,81	213.994,47	15.700,14	
		172/2017	7.220,00	3.610,00	0,00	3.610,00	
		173/2017	7.614,00	3.808,00	0,00	3.806,00	
		245/2017	629,98	2.369,55	1.739,57	0,00	
		246/2017	21.682,64	366.812,11	364.219,19	19.089,72	
		274/2017	466,00	2.643,58	2.177,58	0,00	
		311/2017	249.571,00	367.243,16	1.347.372,00	1.229.699,84	
		533/2017	2.205,00	0,00	0,00	2.205,00	
		642/2017	485,00	0,00	0,00	485,00	
		722/2017	31.727,00	31.727,00	0,00	0,00	UFFICIO TRIBUTI
		<b>Totale 2017</b>	322.118,10	985.979,21	1.941.266,78	1.277.405,67	
		<b>Totale Capitolo/Art 17010/20</b>	6.284.841,28	1.411.435,11	1.872.393,78	6.745.799,95	
18100/20	TASI	496/2016	374,27	374,27	0,00	0,00	
		501/2016	161,54	161,54	0,00	0,00	
		<b>Totale 2016</b>	535,81	535,81	0,00	0,00	
		244/2017	26,90	10.233,30	15.719,48	5.513,08	
		<b>Totale 2017</b>	26,90	10.233,30	15.719,48	5.513,08	
		<b>Totale Capitolo/Art 18100/20</b>	562,71	10.769,11	15.719,48	5.513,08	
18110/20	TASI - GETTITO PARTITE ARRETRATE	89/2016	1.276,25	1.276,25	0,00	0,00	

**P.E.G. CONSUNTIVO ESERCIZIO 2017**  
**Elenco Residui Attivi per anno di provenienza**

Capitolo/Art.	Descrizione	Accertamenti	Importo Iniziale	Riscossioni	Variazioni	Importo da Conservare	Debitore
18110/20	TASI - GETTITO PARTITE ARRETRATE	258/2016	1.064,00	1.064,00	0,00	0,00	
		<b>Totale 2016</b>	2.340,25	2.340,25	0,00	0,00	
		204/2017	188,09	321,95	133,86	0,00	
		205/2017	30,05	156,05	126,00	0,00	
		206/2017	47,00	535,00	488,00	0,00	
		223/2017	46,00	897,71	851,71	0,00	
		375/2017	180,00	180,00	41,00	41,00	
		393/2017	120,00	5.476,00	6.752,00	1.396,00	
		445/2017	8.345,00	18.917,76	36.264,00	25.691,24	
		<b>Totale 2017</b>	8.956,14	26.484,47	44.656,57	27.128,24	
		<b>Totale Capitolo/Art 18110/20</b>	11.296,39	28.824,72	44.656,57	27.128,24	
26010/20	GETTITO BASE - SMALTIMENTO RIFIUTI	1624/2001	13.099,33	2.744,88	0,00	10.354,45	
		<b>Totale 2001</b>	13.099,33	2.744,88	0,00	10.354,45	
		564/2002	155.941,29	1.303,96	-793,28	153.844,05	
		<b>Totale 2002</b>	155.941,29	1.303,96	-793,28	153.844,05	
		624/2003	90.073,56	2.739,54	0,00	87.334,02	
		1102/2003	81.906,92	0,00	0,00	81.906,92	
		<b>Totale 2003</b>	171.980,48	2.739,54	0,00	169.240,94	
		513/2004	311.348,08	1.003,81	-109,12	310.235,15	
		1228/2004	7.396,36	27,61	0,00	7.368,75	
		1487/2004	26.267,73	0,00	0,00	26.267,73	
		<b>Totale 2004</b>	345.012,17	1.031,42	-109,12	343.871,63	
		<b>Totale Capitolo/Art 26010/20</b>	686.033,27	7.819,80	-902,40	677.311,07	
26020/20	GETTITO DI PARTITE ARRETRATE	1625/2001	33.120,48	1.296,02	0,00	31.824,46	
		<b>Totale 2001</b>	33.120,48	1.296,02	0,00	31.824,46	
		1340/2003	3.820,46	20,11	0,00	3.800,35	
		<b>Totale 2003</b>	3.820,46	20,11	0,00	3.800,35	

**P.E.G. CONSUNTIVO ESERCIZIO 2017**  
**Elenco Residui Attivi per anno di provenienza**

Capitolo/Art.	Descrizione	Accertamenti	Importo Iniziale	Riscossioni	Variazioni	Importo da Conservare	Debitore
26020/20	GETTITO DI PARTITE ARRETRATE	454/2004	56.361,83	68,27	0,00	56.293,56	
		1229/2004	2.643,65	9,66	0,00	2.633,99	
		1488/2004	32.512,50	0,00	0,00	32.512,50	
		<b>Totale 2004</b>	91.517,98	77,93	0,00	91.440,05	
		762/2005	6.979,24	1,27	0,00	6.977,97	
		1096/2005	5.033,66	87,98	0,00	4.945,68	
		1150/2005	1.731,36	0,00	0,00	1.731,36	
		1266/2005	2.372,22	0,00	0,00	2.372,22	
		<b>Totale 2005</b>	16.116,48	89,25	0,00	16.027,23	
		597/2006	10.060,66	3.877,74	0,00	6.182,92	
		1003/2006	99,13	0,00	0,00	99,13	
		1126/2006	1.468,08	0,00	0,00	1.468,08	
		<b>Totale 2006</b>	11.627,87	3.877,74	0,00	7.750,13	
		806/2007	22.299,20	302,50	0,00	21.996,70	
		<b>Totale 2007</b>	22.299,20	302,50	0,00	21.996,70	
		646/2008	813,66	74,65	0,00	739,01	
		<b>Totale 2008</b>	813,66	74,65	0,00	739,01	
		479/2009	4.308,92	0,00	0,00	4.308,92	EQUITALIA CERIT SPA FIRENZE
		<b>Totale 2009</b>	4.308,92	0,00	0,00	4.308,92	
		<b>Totale Capitolo/Art 26020/20</b>	183.625,05	5.738,20	0,00	177.886,85	
28000/14	TASSA PER L'AMMISSIONE A CONCORSI PER POSTI DI RUOLO	586/2017	30,00	2.300,00	2.270,00	0,00	
		<b>Totale 2017</b>	30,00	2.300,00	2.270,00	0,00	
		<b>Totale Capitolo/Art 28000/14</b>	30,00	2.300,00	2.270,00	0,00	
29000/20	TRIBUTO COMUNALE SUI RIFIUTI E SUI SERVIZI	782/2013	689.105,73	85.791,29	-6.546,51	596.767,93	
		<b>Totale 2013</b>	689.105,73	85.791,29	-6.546,51	596.767,93	
		567/2014	1.270.495,32	153.216,79	-1.117.278,53	0,00	

**P.E.G. CONSUNTIVO ESERCIZIO 2017**  
**Elenco Residui Attivi per anno di provenienza**

Capitolo/Art.	Descrizione	Accertamenti	Importo Iniziale	Riscossioni	Variazioni	Importo da Conservare	Debitore
		<b>Totale 2014</b>	1.270.495,32	153.216,79	-1.117.278,53	0,00	
29000/20	TRIBUTO COMUNALE SUI RIFIUTI E SUI SERVIZI	579/2015	1.388.551,93	189.086,74	-1.199.465,19	0,00	
		<b>Totale 2015</b>	1.388.551,93	189.086,74	-1.199.465,19	0,00	
		542/2016	4.651.121,12	3.317.410,93	-1.333.710,19	0,00	
		<b>Totale 2016</b>	4.651.121,12	3.317.410,93	-1.333.710,19	0,00	
		386/2017	133,34	7.489.889,31	7.489.755,97	0,00	
		<b>Totale 2017</b>	133,34	7.489.889,31	7.489.755,97	0,00	
		<b>Totale Capitolo/Art 29000/20</b>	7.999.407,44	11.235.395,06	3.832.755,55	596.767,93	
29050/20	TARI	1088/2014	0,00	0,00	1.110.121,67	1.110.121,67	
		<b>Totale 2014</b>	0,00	0,00	1.110.121,67	1.110.121,67	
		1111/2015	0,00	0,00	1.188.032,31	1.188.032,31	
		<b>Totale 2015</b>	0,00	0,00	1.188.032,31	1.188.032,31	
		1066/2016	0,00	0,00	1.265.037,22	1.265.037,22	
		<b>Totale 2016</b>	0,00	0,00	1.265.037,22	1.265.037,22	
		887/2017	2.409.023,05	0,00	0,00	2.409.023,05	
		<b>Totale 2017</b>	2.409.023,05	0,00	0,00	2.409.023,05	
		<b>Totale Capitolo/Art 29050/20</b>	2.409.023,05	0,00	3.563.191,20	5.972.214,25	
29100/20	TRIBUTO AMBIENTALE PROVINCIALE	783/2013	48.367,81	4.027,29	0,00	44.340,52	
		<b>Totale 2013</b>	48.367,81	4.027,29	0,00	44.340,52	
		607/2014	38.923,19	4.636,45	0,00	34.286,74	
		<b>Totale 2014</b>	38.923,19	4.636,45	0,00	34.286,74	
		<b>Totale Capitolo/Art 29100/20</b>	87.291,00	8.663,74	0,00	78.627,26	
37500/11	FONDO SOLIDARIETA' COMUNALE	261/2014	32.782,23	0,00	-32.782,23	0,00	MINISTERO DELL'INTERNO
		<b>Totale 2014</b>	32.782,23	0,00	-32.782,23	0,00	
		751/2015	16.680,41	967,36	-15.713,05	0,00	MINISTERO DELL'INTERNO
		<b>Totale 2015</b>	16.680,41	967,36	-15.713,05	0,00	

**P.E.G. CONSUNTIVO ESERCIZIO 2017**  
**Elenco Residui Attivi per anno di provenienza**

Capitolo/Art.	Descrizione	Accertamenti	Importo Iniziale	Riscossioni	Variazioni	Importo da Conservare	Debitore
37500/11	FONDO SOLIDARIETA' COMUNALE	494/2016	551.375,43	552.323,53	948,10	0,00	MINISTERO DELL'INTERNO
		<b>Totale 2016</b>	551.375,43	552.323,53	948,10	0,00	
		262/2017	19.383,83	19.383,83	0,00	0,00	MINISTERO DELL'INTERNO
		444/2017	4.814.075,32	6.774.018,55	2.169.937,15	209.993,92	MINISTERO DELL'INTERNO
		<b>Totale 2017</b>	4.833.459,15	6.793.402,38	2.169.937,15	209.993,92	
		<b>Totale Capitolo/Art 37500/11</b>	5.434.297,22	7.346.693,27	2.122.389,97	209.993,92	
38000/20	DIRITTI SULLE PUBBLICHE AFFISSIONI	1063/2016	10.540,00	10.540,00	0,00	0,00	I.C.A. SRL - IMPOSTE COMUNALI AFFINI
		<b>Totale 2016</b>	10.540,00	10.540,00	0,00	0,00	
		341/2017	9.064,00	9.064,00	0,00	0,00	
		521/2017	11.356,36	11.356,36	0,00	0,00	
		730/2017	13.099,12	13.099,12	0,00	0,00	
		886/2017	9.683,00	0,00	0,00	9.683,00	
		<b>Totale 2017</b>	43.202,48	33.519,48	0,00	9.683,00	
		<b>Totale Capitolo/Art 38000/20</b>	53.742,48	44.059,48	0,00	9.683,00	
50020/11	PEREQUATIVO FISCALE	529/2017	56.827,74	56.827,74	0,00	0,00	MINISTERO DELL'INTERNO
		530/2017	98.867,71	98.867,71	0,00	0,00	MINISTERO DELL'INTERNO
		531/2017	219.760,89	219.760,89	0,00	0,00	MINISTERO DELL'INTERNO
		<b>Totale 2017</b>	375.456,34	375.456,34	0,00	0,00	
		<b>Totale Capitolo/Art 50020/11</b>	375.456,34	375.456,34	0,00	0,00	
50060/11	CONTRIBUTO IN CONTO INTERESSI MUTUI	338/2017	9.082,79	18.165,58	9.082,79	0,00	MINISTERO DELL'INTERNO
		<b>Totale 2017</b>	9.082,79	18.165,58	9.082,79	0,00	
		<b>Totale Capitolo/Art 50060/11</b>	9.082,79	18.165,58	9.082,79	0,00	
50095/11	CONTRIBUTO STATO MINOR GETTITO IMU	261/2017	5.660,23	5.660,23	0,00	0,00	MINISTERO DELL'INTERNO
		394/2017	43.751,92	43.751,92	0,00	0,00	MINISTERO DELL'INTERNO
		395/2017	20.261,08	20.261,08	0,00	0,00	MINISTERO DELL'INTERNO



**P.E.G. CONSUNTIVO ESERCIZIO 2017**  
**Elenco Residui Attivi per anno di provenienza**

Capitolo/Art.	Descrizione	Accertamenti	Importo Iniziale	Riscossioni	Variazioni	Importo da Conservare	Debitore
50095/11	CONTRIBUTO STATO MINOR GETTITO IMU	532/2017	2.225,88	2.225,88	0,00	0,00	MINISTERO DELL'INTERNO
		742/2017	1.874,40	1.874,40	0,00	0,00	MINISTERO DELL'INTERNO
		743/2017	5.594,17	2.517,37	0,00	3.076,80	MINISTERO DELL'INTERNO
		<b>Totale 2017</b>	79.367,68	76.290,88	0,00	3.076,80	
		<b>Totale Capitolo/Art 50095/11</b>	79.367,68	76.290,88	0,00	3.076,80	
50098/11	CONTRIBUTO IMU ART. 1 C.20	528/2017	27.110,43	27.110,43	0,00	0,00	MINISTERO DELL'INTERNO
		<b>Totale 2017</b>	27.110,43	27.110,43	0,00	0,00	
		<b>Totale Capitolo/Art 50098/11</b>	27.110,43	27.110,43	0,00	0,00	
51000/3	CONTRIBUTI DALLO STATO IN CONTO AFFITTI ART. 11 LEGGE N. 431/98 (VEDI CAP. 2542U)	723/2017	59.725,00	59.725,00	0,00	0,00	REGIONE TOSCANA
		792/2017	6.920,00	0,00	0,00	6.920,00	REGIONE TOSCANA
		<b>Totale 2017</b>	66.645,00	59.725,00	0,00	6.920,00	
		<b>Totale Capitolo/Art 51000/3</b>	66.645,00	59.725,00	0,00	6.920,00	
51010/15	PER SUSSIDI DIDATTICI ALLE SCUOLE MATERNE COMUNALI	597/2017	63.749,00	63.749,00	0,00	0,00	MINISTERO ISTRUZIONE, UNIVERSITA' E RICE
		852/2017	31.725,00	31.725,00	0,00	0,00	MINISTERO ISTRUZIONE, UNIVERSITA' E RICE
		<b>Totale 2017</b>	95.474,00	95.474,00	0,00	0,00	
		<b>Totale Capitolo/Art 51010/15</b>	95.474,00	95.474,00	0,00	0,00	
51020/15	CONTRIBUTO DELLO STATO PER LIBRI DITESTO ALUNNI SCUOLA DELL'OBBLIGO (VEDICAP. 1860/26)	709/2017	10.000,00	10.000,00	0,00	0,00	
		<b>Totale 2017</b>	10.000,00	10.000,00	0,00	0,00	
		<b>Totale Capitolo/Art 51020/15</b>	10.000,00	10.000,00	0,00	0,00	
51030/15	CONTRIBUTO DELLO STATO PER LIBRI DITESTO ALUNNI SCUOLA SECONDARIA SUPERIORE( VEDI CAP. 1980/60)	710/2017	9.666,54	9.666,54	0,00	0,00	
		<b>Totale 2017</b>	9.666,54	9.666,54	0,00	0,00	
		<b>Totale Capitolo/Art 51030/15</b>	9.666,54	9.666,54	0,00	0,00	

## P.E.G. CONSUNTIVO ESERCIZIO 2017

### Elenco Residui Attivi per anno di provenienza

Capitolo/Art.	Descrizione	Accertamenti	Importo Iniziale	Riscossioni	Variazioni	Importo da Conservare	Debitore
51040/11	RIMBORSO PER LO SVOLGIMENTO DEI REFERENDUM	502/2016	77.190,27	77.190,27	0,00	0,00	PREFETTURA DI FIRENZE
		1061/2016	1.867,31	1.867,31	0,00	0,00	PREFETTURA DI FIRENZE
		<b>Totale 2016</b>	79.057,58	79.057,58	0,00	0,00	
		<b>Totale Capitolo/Art 51040/11</b>	79.057,58	79.057,58	0,00	0,00	
51052/11	CONTRIBUTO STATO MOBILITA' DEL PERSONALE	666/2017	17.270,25	17.270,25	0,00	0,00	MINISTERO DELL'INTERNO
		<b>Totale 2017</b>	17.270,25	17.270,25	0,00	0,00	
		<b>Totale Capitolo/Art 51052/11</b>	17.270,25	17.270,25	0,00	0,00	
51055/11	CONTRIBUTO STATO PER ASPETTATIVA SINDACALE	699/2017	11.557,11	11.557,11	0,00	0,00	MINISTERO DELL'INTERNO
		<b>Totale 2017</b>	11.557,11	11.557,11	0,00	0,00	
		<b>Totale Capitolo/Art 51055/11</b>	11.557,11	11.557,11	0,00	0,00	
51067/17	CONTR.STATO ACCOGLIENZA	373/2017	39.000,00	39.000,00	0,00	0,00	
		<b>Totale 2017</b>	39.000,00	39.000,00	0,00	0,00	
		<b>Totale Capitolo/Art 51067/17</b>	39.000,00	39.000,00	0,00	0,00	
51071/17	F.DO NAZIONALE PER MINORI STRANIERI NON ACCOMPAGNATI	929/2016	14.220,00	10.170,00	0,00	4.050,00	MINISTERO DELL'INTERNO
		<b>Totale 2016</b>	14.220,00	10.170,00	0,00	4.050,00	
		842/2017	44.820,00	0,00	0,00	44.820,00	
		<b>Totale 2017</b>	44.820,00	0,00	0,00	44.820,00	
		<b>Totale Capitolo/Art 51071/17</b>	59.040,00	10.170,00	0,00	48.870,00	
54100/13	CONTRIBUTO REGIONALE PER PROGETTIE-GOVERNMENT (VEDI CAP.390/42)	930/2012	4.356,00	0,00	0,00	4.356,00	REGIONE TOSCANA
		<b>Totale 2012</b>	4.356,00	0,00	0,00	4.356,00	
		883/2015	12.686,84	12.686,84	0,00	0,00	REGIONE TOSCANA
		<b>Totale 2015</b>	12.686,84	12.686,84	0,00	0,00	
		698/2017	19.030,24	19.030,24	0,00	0,00	REGIONE TOSCANA
		<b>Totale 2017</b>	19.030,24	19.030,24	0,00	0,00	

**P.E.G. CONSUNTIVO ESERCIZIO 2017**  
**Elenco Residui Attivi per anno di provenienza**

Capitolo/Art.	Descrizione	Accertamenti	Importo Iniziale	Riscossioni	Variazioni	Importo da Conservare	Debitore
		<b>Totale Capitolo/Art 54100/13</b>	36.073,08	31.717,08	0,00	4.356,00	
54400/15	CONTRIBUTO REGIONALE PER COORD./GEST.PROGETTI VARI (VEDI 2033, 2034 E 2034/02S)	1033/2015	15.640,00	15.640,00	0,00	0,00	REGIONE TOSCANA
		<b>Totale 2015</b>	15.640,00	15.640,00	0,00	0,00	
		515/2017	1.000,00	1.000,00	0,00	0,00	
		<b>Totale 2017</b>	1.000,00	1.000,00	0,00	0,00	
		<b>Totale Capitolo/Art 54400/15</b>	16.640,00	16.640,00	0,00	0,00	
54900/26	CONTRIB. REG.LE OSSERVATORIO TURISTICO	1036/2014	5.000,00	5.000,00	0,00	0,00	
		<b>Totale 2014</b>	5.000,00	5.000,00	0,00	0,00	
		<b>Totale Capitolo/Art 54900/26</b>	5.000,00	5.000,00	0,00	0,00	
54905/22	CONTRIBUTO REGIONE CONTRASTO EVASIONE	824/2013	5.456,73	5.456,73	0,00	0,00	REGIONE TOSCANA
		<b>Totale 2013</b>	5.456,73	5.456,73	0,00	0,00	
		<b>Totale Capitolo/Art 54905/22</b>	5.456,73	5.456,73	0,00	0,00	
54910/14	CONTRIB.REG. PARZIALE RIMBORSO TIROCINI	874/2015	138,00	0,00	-138,00	0,00	
		<b>Totale 2015</b>	138,00	0,00	-138,00	0,00	
		689/2016	3.600,00	3.600,00	0,00	0,00	REGIONE TOSCANA
		759/2016	1.800,00	1.800,00	0,00	0,00	REGIONE TOSCANA
		760/2016	1.800,00	1.800,00	0,00	0,00	REGIONE TOSCANA
		<b>Totale 2016</b>	7.200,00	7.200,00	0,00	0,00	
		<b>Totale Capitolo/Art 54910/14</b>	7.338,00	7.200,00	-138,00	0,00	
55000/17	FONDO SOCIALE PER LE ATTIVITA' SOCIO ASSISTENZIALI - L.R. N. 328/2000	1063/2014	205.963,00	0,00	0,00	205.963,00	
		<b>Totale 2014</b>	205.963,00	0,00	0,00	205.963,00	
		1039/2015	205.783,48	0,00	0,00	205.783,48	
		<b>Totale 2015</b>	205.783,48	0,00	0,00	205.783,48	
		<b>Totale Capitolo/Art</b>	411.746,48	0,00	0,00	411.746,48	

**P.E.G. CONSUNTIVO ESERCIZIO 2017**  
**Elenco Residui Attivi per anno di provenienza**

Capitolo/Art.	Descrizione	Accertamenti	Importo Iniziale	Riscossioni	Variazioni	Importo da Conservare	Debitore
		<b>55000/17</b>					
67100/3	CONTRIB.REG. "MOROSITA' INCOLPEVOLE"	995/2016	97.342,51	97.342,51	0,00	0,00	REGIONE TOSCANA
		<b>Totale 2016</b>	97.342,51	97.342,51	0,00	0,00	
		<b>Totale Capitolo/Art 67100/3</b>	97.342,51	97.342,51	0,00	0,00	
67600/5	CONTRIBUTI DA ENTI TERRITORIALI PER ATTIVITA' CULTURALI	714/2017	13.000,00	6.500,00	0,00	6.500,00	REGIONE TOSCANA
		715/2017	8.000,00	0,00	0,00	8.000,00	CITTÀ METROPOLITANA DI FIRENZE
		<b>Totale 2017</b>	21.000,00	6.500,00	0,00	14.500,00	
		<b>Totale Capitolo/Art 67600/5</b>	21.000,00	6.500,00	0,00	14.500,00	
75000/15	CONTRIBUTO DELLA REGIONE PER CENTRO INFANZIA, ADOLESCENZA E FAMIGLIA (VEDICAP. 3685/00 U.)	909/2015	3.461,23	3.461,23	0,00	0,00	REGIONE TOSCANA
		981/2015	375,65	375,65	0,00	0,00	
		<b>Totale 2015</b>	3.836,88	3.836,88	0,00	0,00	
		<b>Totale Capitolo/Art 75000/15</b>	3.836,88	3.836,88	0,00	0,00	
75001/15	CONTRIBUTO REGIONE SERVIZI EDUCATIVI PRIMA INFANZIA	497/2016	22.120,69	22.120,69	0,00	0,00	REGIONE TOSCANA
		<b>Totale 2016</b>	22.120,69	22.120,69	0,00	0,00	
		8/2017	26.489,21	14.336,74	-1.517,19	10.635,28	REGIONE TOSCANA
		15/2017	409,84	409,84	0,00	0,00	REGIONE TOSCANA
		602/2017	123.851,91	123.851,91	0,00	0,00	REGIONE TOSCANA
		853/2017	1.639,79	0,00	0,00	1.639,79	REGIONE TOSCANA
		<b>Totale 2017</b>	152.390,75	138.598,49	-1.517,19	12.275,07	
		<b>Totale Capitolo/Art 75001/15</b>	174.511,44	160.719,18	-1.517,19	12.275,07	
77000/24	CONTRIBUTO DELLA REGIONE PER SPESE FUNZIONAMENTO DEL CENTRO DI DOCUMENTAZIONE E PRODUZIONE DIDATTICA (VEDI CAP. 2030 U.)	1034/2015	6.800,00	6.800,00	0,00	0,00	REGIONE TOSCANA
		<b>Totale 2015</b>	6.800,00	6.800,00	0,00	0,00	
		<b>Totale Capitolo/Art</b>	6.800,00	6.800,00	0,00	0,00	

**P.E.G. CONSUNTIVO ESERCIZIO 2017**  
**Elenco Residui Attivi per anno di provenienza**

Capitolo/Art.	Descrizione	Accertamenti	Importo Iniziale	Riscossioni	Variazioni	Importo da Conservare	Debitore
		<b>77000/24</b>					
77513/21	CONTRIBUTO PROVINCIA PER RIDUZIONE RIFIUTI (VEDI CAP. 336211 U)	1250/2009	8.651,00	0,00	-5.390,22	3.260,78	
		<b>Totale 2009</b>	8.651,00	0,00	-5.390,22	3.260,78	
		642/2010	1.288,00	0,00	-1.102,45	185,55	CITTÀ METROPOLITANA DI FIRENZE
		951/2010	599,00	0,00	-599,00	0,00	CITTÀ METROPOLITANA DI FIRENZE
		<b>Totale 2010</b>	1.887,00	0,00	-1.701,45	185,55	
		<b>Totale Capitolo/Art 77513/21</b>	10.538,00	0,00	-7.091,67	3.446,33	
77601/24	CONTRIBUTO DALLA REGIONE PER INTERVENTI PIANO EDUCATIVO ZONALE	678/2017	86.089,10	86.089,10	0,00	0,00	REGIONE TOSCANA
		679/2017	13.943,70	13.943,70	0,00	0,00	REGIONE TOSCANA
		<b>Totale 2017</b>	100.032,80	100.032,80	0,00	0,00	
		<b>Totale Capitolo/Art 77601/24</b>	100.032,80	100.032,80	0,00	0,00	
77610/15	CONTRIBUTO DELLA REGIONE PER INTERVENTI DIRITTO ALLO STUDIO- SCUOLE MATERNE PRIVATE (VEDI CAP. 1980/42)	764/2017	8.017,91	8.017,91	0,00	0,00	REGIONE TOSCANA
		<b>Totale 2017</b>	8.017,91	8.017,91	0,00	0,00	
		<b>Totale Capitolo/Art 77610/15</b>	8.017,91	8.017,91	0,00	0,00	
77620/15	CONTRIBUTO DELLA REGIONE PER INTERVENTI DIRITTO ALLO STUDIO- SCUOLE MATERNE COMUNALI (VEDI CAP. 1750/35)	765/2017	28.139,24	28.139,24	0,00	0,00	REGIONE TOSCANA
		<b>Totale 2017</b>	28.139,24	28.139,24	0,00	0,00	
		<b>Totale Capitolo/Art 77620/15</b>	28.139,24	28.139,24	0,00	0,00	
77640/15	CONTRIBUTO DALLA REG.NE PER INTERVENTI DI DIRITTO ALLO STUDIO - BORSE DI STUDIO(VEDI CAP.S.1980/61)	449/2016	16.062,32	16.062,32	0,00	0,00	
		<b>Totale 2016</b>	16.062,32	16.062,32	0,00	0,00	
		376/2017	22.186,77	20.395,87	-1.790,90	0,00	
		773/2017	39.774,60	39.774,60	0,00	0,00	
		<b>Totale 2017</b>	61.961,37	60.170,47	-1.790,90	0,00	

**P.E.G. CONSUNTIVO ESERCIZIO 2017**  
**Elenco Residui Attivi per anno di provenienza**

Capitolo/Art.	Descrizione	Accertamenti	Importo Iniziale	Riscossioni	Variazioni	Importo da Conservare	Debitore
		<b>Totale Capitolo/Art 77640/15</b>	78.023,69	76.232,79	-1.790,90	0,00	
78000/15	CONTRIBUTO CEE SUI PRODOTTI LATTIERO-CASEARI	379/2017	11.193,39	11.193,39	0,00	0,00	ARTEA - AGENZIA REGIONALE TOSCANA EROGA
		731/2017	5.315,97	5.315,97	0,00	0,00	TE.BE.SCO. SRL
		<b>Totale 2017</b>	16.509,36	16.509,36	0,00	0,00	
		<b>Totale Capitolo/Art 78000/15</b>	16.509,36	16.509,36	0,00	0,00	
87400/11	5 PER MILLE IRPEF	396/2017	9.198,33	9.198,33	0,00	0,00	MINISTERO DELL'INTERNO
		<b>Totale 2017</b>	9.198,33	9.198,33	0,00	0,00	
		<b>Totale Capitolo/Art 87400/11</b>	9.198,33	9.198,33	0,00	0,00	
89200/30	CONTRIBUTI PER ATTIVITA' BIBLIOTECA	1043/2016	8.000,00	8.000,00	0,00	0,00	CITTÀ METROPOLITANA DI FIRENZE
		<b>Totale 2016</b>	8.000,00	8.000,00	0,00	0,00	
		581/2017	5.000,00	2.500,00	0,00	2.500,00	REGIONE TOSCANA
		<b>Totale 2017</b>	5.000,00	2.500,00	0,00	2.500,00	
		<b>Totale Capitolo/Art 89200/30</b>	13.000,00	10.500,00	0,00	2.500,00	
91100/15	CONTRIBUTO F.S.E.-FONDO SOCIALE EUROPEO-PROGETTI VARI (VEDI CAP.2434 U)	569/2012	35.700,00	18.921,54	-16.778,46	0,00	
		<b>Totale 2012</b>	35.700,00	18.921,54	-16.778,46	0,00	
		<b>Totale Capitolo/Art 91100/15</b>	35.700,00	18.921,54	-16.778,46	0,00	
91530/30	CONTRIBUTI BIBLIOTECA PROG.LIBERNAUTA	1044/2016	17.300,00	17.300,00	0,00	0,00	COMUNE DI FIRENZE
		<b>Totale 2016</b>	17.300,00	17.300,00	0,00	0,00	
		702/2017	15.000,00	15.000,00	0,00	0,00	COMUNE DI FIRENZE
		<b>Totale 2017</b>	15.000,00	15.000,00	0,00	0,00	
		<b>Totale Capitolo/Art 91530/30</b>	32.300,00	32.300,00	0,00	0,00	
91540/30	CONTRIBUTI ARCHIVIO STORICO	1042/2016	2.000,00	2.000,00	0,00	0,00	COMUNE DI FIRENZE
		<b>Totale 2016</b>	2.000,00	2.000,00	0,00	0,00	
		<b>Totale Capitolo/Art 91540/30</b>	2.000,00	2.000,00	0,00	0,00	

**P.E.G. CONSUNTIVO ESERCIZIO 2017**  
**Elenco Residui Attivi per anno di provenienza**

Capitolo/Art.	Descrizione	Accertamenti	Importo Iniziale	Riscossioni	Variazioni	Importo da Conservare	Debitore
91700/19	RIMBORSO DA COMUNI PER UFF.INTERCOMUNALE PROTEZIONE	96/2017	2.272,81	6.640,46	4.367,65	0,00	CREDITORI E DEBITORI DIVERSI
		126/2017	1,00	1.730,57	1.729,57	0,00	CREDITORI E DEBITORI DIVERSI
		<b>Totale 2017</b>	2.273,81	8.371,03	6.097,22	0,00	
		<b>Totale Capitolo/Art 91700/19</b>	2.273,81	8.371,03	6.097,22	0,00	
91800/14	RIMBORSO PER GESTIONE ASSOCIATA	1023/2016	28.000,00	28.000,00	0,00	0,00	COMUNE DI LASTRA A SIGNA
		<b>Totale 2016</b>	28.000,00	28.000,00	0,00	0,00	
		882/2017	28.000,00	0,00	0,00	28.000,00	COMUNE DI LASTRA A SIGNA
		<b>Totale 2017</b>	28.000,00	0,00	0,00	28.000,00	
		<b>Totale Capitolo/Art 91800/14</b>	56.000,00	28.000,00	0,00	28.000,00	
92300/14	CONTRIBUTI ISTAT	234/2017	965,16	965,16	0,00	0,00	ISTITUTO NAZIONALE DI STATISTICA
		861/2017	605,16	605,16	0,00	0,00	ISTITUTO NAZIONALE DI STATISTICA
		<b>Totale 2017</b>	1.570,32	1.570,32	0,00	0,00	
		<b>Totale Capitolo/Art 92300/14</b>	1.570,32	1.570,32	0,00	0,00	
104000/1	DIRITTI DI SEGRETERIA	17/2017	4.745,21	4.745,21	0,00	0,00	GIR FOOD COOP. ITALIANA RISTORAZIONE S.C
		73/2017	2.065,30	2.065,30	0,00	0,00	LACERENZA MULTISERVICE S.R.L.
		131/2017	1.282,45	1.282,45	0,00	0,00	IMPRESA EDILIZIA GUERRISI E TRIPODI SRL
		230/2017	6,20	0,00	0,00	6,20	CUI-I RAGAZZI DEL SOLE ONLUS
		251/2017	1.423,54	0,00	0,00	1.423,54	CEPISS COOPERATIVA SOCIALE ONLUS
		270/2017	11.261,78	11.261,78	0,00	0,00	GIR FOOD COOP. ITALIANA RISTORAZIONE S.C
		411/2017	2.150,85	2.150,85	0,00	0,00	PISANA COSTRUZIONI S.R.L.
		<b>Totale 2017</b>	22.935,33	21.505,59	0,00	1.429,74	
		<b>Totale Capitolo/Art 104000/1</b>	22.935,33	21.505,59	0,00	1.429,74	
104000/2	DIRITTI DI SEGRETERIA	987/2016	35,10	35,10	0,00	0,00	UFFICIO ANAGRAFE
		<b>Totale 2016</b>	35,10	35,10	0,00	0,00	
		33/2017	16,00	674,00	658,00	0,00	UFFICIO ANAGRAFE

**P.E.G. CONSUNTIVO ESERCIZIO 2017**  
**Elenco Residui Attivi per anno di provenienza**

Capitolo/Art.	Descrizione	Accertamenti	Importo Iniziale	Riscossioni	Variazioni	Importo da Conservare	Debitore	
104000/2	DIRITTI DI SEGRETERIA	54/2017	64,74	313,56	248,82	0,00	UFFICIO ANAGRAFE	
		163/2017	120,64	314,60	193,96	0,00	UFFICIO ANAGRAFE	
		196/2017	119,34	352,56	233,22	0,00	UFFICIO ANAGRAFE	
		275/2017	75,66	274,56	198,90	0,00	UFFICIO ANAGRAFE	
		339/2017	65,52	339,44	273,92	0,00	UFFICIO ANAGRAFE	
		438/2017	85,80	336,96	251,16	0,00	UFFICIO ANAGRAFE	
		466/2017	111,54	390,26	278,72	0,00	UFFICIO ANAGRAFE	
		539/2017	60,58	255,32	194,74	0,00	UFFICIO ANAGRAFE	
		598/2017	122,98	408,72	285,74	0,00	UFFICIO ANAGRAFE	
		703/2017	66,04	371,54	305,50	0,00	UFFICIO ANAGRAFE	
		753/2017	166,74	745,29	578,55	0,00	UFFICIO ANAGRAFE	
		840/2017	205,19	409,71	640,62	436,10	UFFICIO ANAGRAFE	
		<b>Totale 2017</b>	1.280,77	5.186,52	4.341,85	436,10		
		<b>Totale Capitolo/Art 104000/2</b>	1.315,87	5.221,62	4.341,85	436,10		
104000/8	DIRITTI DI SEGRETERIA	19/2016	5.804,00	5.804,00	0,00	0,00	UFFICIO EDILIZIA	
			<b>Totale 2016</b>	5.804,00	5.804,00	0,00	0,00	
			32/2017	275,00	165.333,67	169.683,67	4.625,00	UFFICIO EDILIZIA
			<b>Totale 2017</b>	275,00	165.333,67	169.683,67	4.625,00	
		<b>Totale Capitolo/Art 104000/8</b>	6.079,00	171.137,67	169.683,67	4.625,00		
104000/41	DIRITTI DI SEGRETERIA	82/2016	52,80	52,80	0,00	0,00	UFFICIO PARCHI E GIARDINI-VERDE PUBBLICO	
			<b>Totale 2016</b>	52,80	52,80	0,00	0,00	
			158/2017	105,60	2.006,40	2.059,20	158,40	UFFICIO PARCHI E GIARDINI-VERDE PUBBLICO
			<b>Totale 2017</b>	105,60	2.006,40	2.059,20	158,40	
		<b>Totale Capitolo/Art 104000/41</b>	158,40	2.059,20	2.059,20	158,40		
105000/2	PROVENTI PER LA CESSIONE DI CARTOGRAFIE,CAPITOLATI D'APPALTO, DI STRUMENTI URBANISTICI E STAMPATI DIVERSI	1046/2016	174,90	174,90	0,00	0,00	UFFICIO ECONOMATO	



**P.E.G. CONSUNTIVO ESERCIZIO 2017**  
**Elenco Residui Attivi per anno di provenienza**

Capitolo/Art.	Descrizione	Accertamenti	Importo Iniziale	Riscossioni	Variazioni	Importo da Conservare	Debitore
		<b>Totale 2016</b>	174,90	174,90	0,00	0,00	
105000/2	PROVENTI PER LA CESSIONE DI CARTOGRAFIE,CAPITOLATI D'APPALTO, DI STRUMENTI URBANISTICI E STAMPATI DIVERSI	410/2017	410,50	410,50	0,00	0,00	UFFICIO ECONOMATO
		519/2017	318,30	318,30	0,00	0,00	
		829/2017	313,70	313,70	0,00	0,00	
		884/2017	246,30	0,00	0,00	246,30	
		<b>Totale 2017</b>	1.288,80	1.042,50	0,00	246,30	
		<b>Totale Capitolo/Art 105000/2</b>	1.463,70	1.217,40	0,00	246,30	
105000/4	PROVENTI PER LA CESSIONE DI CARTOGRAFIE,CAPITOLATI D'APPALTO, DI STRUMENTI URBANISTICI E STAMPATI DIVERSI	77/2016	33,90	33,90	0,00	0,00	UFFICIO POLIZIA
		<b>Totale 2016</b>	33,90	33,90	0,00	0,00	
		85/2017	20,00	720,50	717,50	17,00	UFFICIO POLIZIA
		<b>Totale 2017</b>	20,00	720,50	717,50	17,00	
		<b>Totale Capitolo/Art 105000/4</b>	53,90	754,40	717,50	17,00	
105000/8	PROVENTI PER LA CESSIONE DI CARTOGRAFIE,CAPITOLATI D'APPALTO, DI STRUMENTI URBANISTICI E STAMPATI DIVERSI	95/2017	27,60	1.715,73	1.688,13	0,00	UFFICIO EDILIZIA
		<b>Totale 2017</b>	27,60	1.715,73	1.688,13	0,00	
		<b>Totale Capitolo/Art 105000/8</b>	27,60	1.715,73	1.688,13	0,00	
109000/2	DIRITTI PER IL RILASCIO DELLE CARTE D'IDENTITA'	988/2016	424,44	424,44	0,00	0,00	UFFICIO ANAGRAFE
		<b>Totale 2016</b>	424,44	424,44	0,00	0,00	
		55/2017	655,00	2.572,84	1.917,84	0,00	UFFICIO ANAGRAFE
		164/2017	1.205,20	2.599,04	1.393,84	0,00	UFFICIO ANAGRAFE
		197/2017	1.236,64	2.971,08	1.734,44	0,00	UFFICIO ANAGRAFE
		276/2017	848,88	2.730,04	1.881,16	0,00	UFFICIO ANAGRAFE
		340/2017	765,04	3.128,28	2.363,24	0,00	UFFICIO ANAGRAFE

**P.E.G. CONSUNTIVO ESERCIZIO 2017**  
**Elenco Residui Attivi per anno di provenienza**

Capitolo/Art.	Descrizione	Accertamenti	Importo Iniziale	Riscossioni	Variazioni	Importo da Conservare	Debitore
109000/2	DIRITTI PER IL RILASCIO DELLE CARTE D'IDENTITA'	439/2017	953,68	3.385,04	2.431,36	0,00	UFFICIO ANAGRAFE
		467/2017	1.152,80	3.945,72	2.792,92	0,00	UFFICIO ANAGRAFE
		540/2017	822,68	3.201,64	2.378,96	0,00	UFFICIO ANAGRAFE
		599/2017	1.006,08	3.123,04	2.116,96	0,00	UFFICIO ANAGRAFE
		704/2017	497,80	2.353,02	1.855,22	0,00	UFFICIO ANAGRAFE
		754/2017	861,36	2.095,09	1.233,73	0,00	UFFICIO ANAGRAFE
		841/2017	459,07	934,67	1.247,02	771,42	UFFICIO ANAGRAFE
		<b>Totale 2017</b>	10.464,23	33.039,50	23.346,69	771,42	
		<b>Totale Capitolo/Art 109000/2</b>	10.888,67	33.463,94	23.346,69	771,42	
111000/11	PROVENTI EVENTUALI (S.R.I.)	61/2016	247,50	247,50	0,00	0,00	UFFICIO POLIZIA
		201/2016	9,90	0,00	0,00	9,90	UNICOOP FIRENZE
		752/2016	18,30	0,00	0,00	18,30	A.B. IMMOBILIARE SRL
		<b>Totale 2016</b>	275,70	247,50	0,00	28,20	
		37/2017	30,00	13.244,00	13.686,50	472,50	UFFICIO POLIZIA
		113/2017	36,60	36,60	0,00	0,00	
		114/2017	18,30	18,30	0,00	0,00	
		189/2017	54,90	54,90	0,00	0,00	
		306/2017	128,10	128,10	0,00	0,00	
		400/2017	36,60	36,60	0,00	0,00	
		585/2017	18,00	18,00	0,00	0,00	
		633/2017	54,90	36,60	0,00	18,30	
		701/2017	36,60	36,60	0,00	0,00	
		758/2017	36,60	36,60	0,00	0,00	
		825/2017	54,90	0,00	0,00	54,90	
		<b>Totale 2017</b>	505,50	13.646,30	13.686,50	545,70	
		<b>Totale Capitolo/Art 111000/11</b>	781,20	13.893,80	13.686,50	573,90	

**P.E.G. CONSUNTIVO ESERCIZIO 2017**  
**Elenco Residui Attivi per anno di provenienza**

Capitolo/Art.	Descrizione	Accertamenti	Importo Iniziale	Riscossioni	Variazioni	Importo da Conservare	Debitore
111200/11	CREDITO IVA	1059/2016	30.172,25	30.172,25	0,00	0,00	UFFICIO RAGIONERIA
		<b>Totale 2016</b>	30.172,25	30.172,25	0,00	0,00	
		119/2017	13.353,09	13.353,09	0,00	0,00	UFFICIO RAGIONERIA
		183/2017	148.804,52	148.804,52	0,00	0,00	UFFICIO RAGIONERIA
		268/2017	46.732,63	46.732,63	0,00	0,00	UFFICIO RAGIONERIA
		333/2017	25.736,30	25.736,30	0,00	0,00	UFFICIO RAGIONERIA
		450/2017	22.223,91	22.223,91	0,00	0,00	UFFICIO RAGIONERIA
		463/2017	13.171,57	13.171,57	0,00	0,00	UFFICIO RAGIONERIA
		527/2017	34.364,54	34.364,54	0,00	0,00	UFFICIO RAGIONERIA
		595/2017	10.447,07	10.447,07	0,00	0,00	
		690/2017	6.644,69	6.644,69	0,00	0,00	UFFICIO RAGIONERIA
		752/2017	23.867,00	23.867,00	0,00	0,00	UFFICIO RAGIONERIA
		848/2017	173.253,18	173.253,18	0,00	0,00	UFFICIO RAGIONERIA
		872/2017	51.474,88	0,00	0,00	51.474,88	UFFICIO RAGIONERIA
		<b>Totale 2017</b>	570.073,38	518.598,50	0,00	51.474,88	
		<b>Totale Capitolo/Art 111200/11</b>	600.245,63	548.770,75	0,00	51.474,88	
111400/26	PROVENTI VENDITA GUIDA TREKKING	641/2014	2.263,00	0,00	0,00	2.263,00	
		<b>Totale 2014</b>	2.263,00	0,00	0,00	2.263,00	
		<b>Totale Capitolo/Art 111400/26</b>	2.263,00	0,00	0,00	2.263,00	
111510/30	INTROITI DA SERVIZI AGGIUNTIVI BIBLIOTECA	191/2017	526,83	2.828,03	2.639,40	338,20	UFFICIO CULTURA
		786/2017	80,00	80,00	0,00	0,00	UFFICIO CULTURA
		<b>Totale 2017</b>	606,83	2.908,03	2.639,40	338,20	
		<b>Totale Capitolo/Art 111510/30</b>	606,83	2.908,03	2.639,40	338,20	
111520/30	PROVENTI DA SERVIZI BIBLIOTECA	534/2016	3.355,00	3.355,00	0,00	0,00	ITALIAN VENDING GROUP S.R.L
		<b>Totale 2016</b>	3.355,00	3.355,00	0,00	0,00	
		12/2017	6.710,00	3.355,00	0,00	3.355,00	ITALIAN VENDING GROUP S.R.L

**P.E.G. CONSUNTIVO ESERCIZIO 2017**  
**Elenco Residui Attivi per anno di provenienza**

Capitolo/Art.	Descrizione	Accertamenti	Importo Iniziale	Riscossioni	Variazioni	Importo da Conservare	Debitore
		<b>Totale 2017</b>	6.710,00	3.355,00	0,00	3.355,00	
		<b>Totale Capitolo/Art 111520/30</b>	10.065,00	6.710,00	0,00	3.355,00	
112010/22	VIOLAZIONE DI REGOLAMENTI COMUNALI, ORDINANZE SINDACALI, ECC.	902/2014	56.385,16	27,27	0,00	56.357,89	
		<b>Totale 2014</b>	56.385,16	27,27	0,00	56.357,89	
		712/2015	8.726,93	0,00	0,00	8.726,93	
		<b>Totale 2015</b>	8.726,93	0,00	0,00	8.726,93	
		131/2016	805,88	805,88	0,00	0,00	UFFICIO POLIZIA
		<b>Totale 2016</b>	805,88	805,88	0,00	0,00	
		87/2017	50,00	12.554,89	17.311,77	4.806,88	UFFICIO POLIZIA
		186/2017	31.548,00	911,59	136.732,00	167.368,41	
		<b>Totale 2017</b>	31.598,00	13.466,48	154.043,77	172.175,29	
		<b>Totale Capitolo/Art 112010/22</b>	97.515,97	14.299,63	154.043,77	237.260,11	
112020/22	VIOLAZIONE DI NORME IN MATERIA DI CIRCOLAZIONE STRADALE	331/2015	220.948,67	28.305,08	212.102,91	404.746,50	UFFICIO POLIZIA
		<b>Totale 2015</b>	220.948,67	28.305,08	212.102,91	404.746,50	
		96/2016	954,00	954,00	0,00	0,00	UFFICIO POLIZIA
		467/2016	239.940,76	19.391,29	-2.959,70	217.589,77	UFFICIO POLIZIA
		<b>Totale 2016</b>	240.894,76	20.345,29	-2.959,70	217.589,77	
		34/2017	43,55	388.508,18	389.146,37	681,74	UFFICIO POLIZIA
		322/2017	154.403,35	314.452,49	449.419,30	289.370,16	UFFICIO POLIZIA
		705/2017	47.746,40	2.052,87	8.882,36	54.575,89	
		<b>Totale 2017</b>	202.193,30	705.013,54	847.448,03	344.627,79	
		<b>Totale Capitolo/Art 112020/22</b>	664.036,73	753.663,91	1.056.591,24	966.964,06	
112021/22	QUOTA VINCOLATA VIOLAZIONE CDS	468/2016	2.591,70	414,40	-241,50	1.935,80	UFFICIO POLIZIA
		<b>Totale 2016</b>	2.591,70	414,40	-241,50	1.935,80	
		321/2017	483,00	1.987,40	3.059,00	1.554,60	UFFICIO POLIZIA

**P.E.G. CONSUNTIVO ESERCIZIO 2017**  
**Elenco Residui Attivi per anno di provenienza**

Capitolo/Art.	Descrizione	Accertamenti	Importo Iniziale	Riscossioni	Variazioni	Importo da Conservare	Debitore
		<b>Totale 2017</b>	483,00	1.987,40	3.059,00	1.554,60	
		<b>Totale Capitolo/Art 112021/22</b>	3.074,70	2.401,80	2.817,50	3.490,40	
112022/22	VIOLAZIONE ART.142 CDS (QUOTA COMUNALE)	301/2015	105.503,25	8.819,26	29.461,82	126.145,81	UFFICIO POLIZIA
		<b>Totale 2015</b>	105.503,25	8.819,26	29.461,82	126.145,81	
		469/2016	149.564,92	25.339,49	-8.492,80	115.732,63	UFFICIO POLIZIA
		<b>Totale 2016</b>	149.564,92	25.339,49	-8.492,80	115.732,63	
		319/2017	80.251,52	453.452,81	759.784,98	386.583,69	UFFICIO POLIZIA
		706/2017	12.458,30	639,81	5.190,70	17.009,19	
		<b>Totale 2017</b>	92.709,82	454.092,62	764.975,68	403.592,88	
		<b>Totale Capitolo/Art 112022/22</b>	347.777,99	488.251,37	785.944,70	645.471,32	
112023/22	VIOLAZIONE ART.142 CDS (QUOTA ALTRI ENTI)	302/2015	4.799,05	1.436,94	17.172,24	20.534,35	UFFICIO POLIZIA
		<b>Totale 2015</b>	4.799,05	1.436,94	17.172,24	20.534,35	
		470/2016	9.444,50	4.227,75	-2.518,10	2.698,65	UFFICIO POLIZIA
		<b>Totale 2016</b>	9.444,50	4.227,75	-2.518,10	2.698,65	
		320/2017	7.930,55	53.388,64	74.718,25	29.260,16	UFFICIO POLIZIA
		707/2017	4.844,90	104,14	-1.971,76	2.769,00	
		<b>Totale 2017</b>	12.775,45	53.492,78	72.746,49	32.029,16	
		<b>Totale Capitolo/Art 112023/22</b>	27.019,00	59.157,47	87.400,63	55.262,16	
112025/22	RECUPERO VIOLAZIONI DI NORME IN MATERIADI CIRCOLAZIONE STRADALE	1242/2007	215.369,07	31.486,43	0,00	183.882,64	
		<b>Totale 2007</b>	215.369,07	31.486,43	0,00	183.882,64	
		1190/2008	280.083,65	6.072,53	0,00	274.011,12	
		<b>Totale 2008</b>	280.083,65	6.072,53	0,00	274.011,12	
		1261/2009	320.734,16	10.045,86	0,00	310.688,30	
		<b>Totale 2009</b>	320.734,16	10.045,86	0,00	310.688,30	
		1240/2010	291.143,19	12.281,48	0,00	278.861,71	

**P.E.G. CONSUNTIVO ESERCIZIO 2017**  
**Elenco Residui Attivi per anno di provenienza**

Capitolo/Art.	Descrizione	Accertamenti	Importo Iniziale	Riscossioni	Variazioni	Importo da Conservare	Debitore
		<b>Totale 2010</b>	291.143,19	12.281,48	0,00	278.861,71	
112025/22	RECUPERO VIOLAZIONI DI NORME IN MATERIADI CIRCOLAZIONE STRADALE	491/2011	7.695,66	31,94	0,00	7.663,72	
		<b>Totale 2011</b>	7.695,66	31,94	0,00	7.663,72	
		90/2012	305.390,85	13.832,24	0,00	291.558,61	
		<b>Totale 2012</b>	305.390,85	13.832,24	0,00	291.558,61	
		136/2013	358.472,50	18.142,18	0,00	340.330,32	
		<b>Totale 2013</b>	358.472,50	18.142,18	0,00	340.330,32	
		761/2014	467.683,82	22.274,44	0,00	445.409,38	
		<b>Totale 2014</b>	467.683,82	22.274,44	0,00	445.409,38	
		607/2015	325.613,09	17.688,78	0,00	307.924,31	
		<b>Totale 2015</b>	325.613,09	17.688,78	0,00	307.924,31	
		213/2016	7.160,13	682,16	0,00	6.477,97	
		490/2016	436.797,15	29.329,76	0,00	407.467,39	
		<b>Totale 2016</b>	443.957,28	30.011,92	0,00	413.945,36	
		<b>Totale Capitolo/Art 112025/22</b>	3.016.143,27	161.867,80	0,00	2.854.275,47	
115010/15	REFEZIONE SCOLASTICA (S.R.I.)	480/2015	55.247,49	3.022,93	0,00	52.224,56	EQUITALIA CENTRO SPA FIRENZE
		<b>Totale 2015</b>	55.247,49	3.022,93	0,00	52.224,56	
		20/2016	100,00	100,00	0,00	0,00	UFFICIO PUBBLICA ISTRUZIONE
		30/2016	1.020,00	1.020,00	0,00	0,00	FACTORCOOP S.P.A.
		40/2016	11.541,61	11.541,61	0,00	0,00	UFFICIO PUBBLICA ISTRUZIONE
		68/2016	25.437,44	25.437,44	0,00	0,00	
		<b>Totale 2016</b>	38.099,05	38.099,05	0,00	0,00	
		41/2017	130.863,32	1.220.711,70	1.095.358,34	5.509,96	
		49/2017	14.330,00	112.541,10	109.871,10	11.660,00	FACTORCOOP S.P.A.
		120/2017	42.776,06	311.798,77	292.165,13	23.142,42	
		392/2017	1.148,46	1.148,46	0,00	0,00	
		504/2017	865,40	865,40	0,00	0,00	

**P.E.G. CONSUNTIVO ESERCIZIO 2017**  
**Elenco Residui Attivi per anno di provenienza**

Capitolo/Art.	Descrizione	Accertamenti	Importo Iniziale	Riscossioni	Variazioni	Importo da Conservare	Debitore
115010/15	REFEZIONE SCOLASTICA (S.R.I.)	691/2017	881,60	881,60	0,00	0,00	
		814/2017	7.269,77	7.269,77	0,00	0,00	
		<b>Totale 2017</b>	198.134,61	1.655.216,80	1.497.394,57	40.312,38	
		<b>Totale Capitolo/Art 115010/15</b>	291.481,15	1.696.338,78	1.497.394,57	92.536,94	
115031/15	REFEZIONE SCOLASTICA - INSEGNANTI (S.R.I.)	837/2017	74.836,56	74.836,56	0,00	0,00	REGIONE TOSCANA
		<b>Totale 2017</b>	74.836,56	74.836,56	0,00	0,00	
		<b>Totale Capitolo/Art 115031/15</b>	74.836,56	74.836,56	0,00	0,00	
116010/15	CONCORSO SPESA TRASPORTO ALUNNI (S.R.I.)	704/2016	5.332,50	4.895,00	0,00	437,50	UFFICIO PUBBLICA ISTRUZIONE
		857/2016	1.112,50	1.112,50	0,00	0,00	UFFICIO PUBBLICA ISTRUZIONE
		<b>Totale 2016</b>	6.445,00	6.007,50	0,00	437,50	
		107/2017	597,50	7.572,50	6.975,00	0,00	UFFICIO PUBBLICA ISTRUZIONE
		157/2017	185,00	5.161,50	8.120,00	3.143,50	UFFICIO PUBBLICA ISTRUZIONE
		735/2017	47,50	1.822,50	3.157,50	1.382,50	UFFICIO PUBBLICA ISTRUZIONE
		<b>Totale 2017</b>	830,00	14.556,50	18.252,50	4.526,00	
		<b>Totale Capitolo/Art 116010/15</b>	7.275,00	20.564,00	18.252,50	4.963,50	
118010/15	RETTE DI FREQUENZA DEGLI ASILI NIDO (S.R.I.)	9/2015	422,56	223,71	0,00	198,85	UFFICIO ASILI NIDO
		40/2015	497,13	30,65	0,00	466,48	UFFICIO ASILI NIDO
		183/2015	627,80	161,32	0,00	466,48	UFFICIO ASILI NIDO
		287/2015	342,04	111,07	0,00	230,97	UFFICIO ASILI NIDO
		369/2015	503,23	136,89	0,00	366,34	UFFICIO ASILI NIDO
		464/2015	372,56	6,22	0,00	366,34	UFFICIO ASILI NIDO
		479/2015	132,96	132,96	0,00	0,00	EQUITALIA CENTRO SPA FIRENZE
		482/2015	534,66	251,68	0,00	282,98	UFFICIO ASILI NIDO
		829/2015	916,90	323,49	0,00	593,41	UFFICIO ASILI NIDO
900/2015	156,22	106,00	0,00	50,22	UFFICIO ASILI NIDO		

**P.E.G. CONSUNTIVO ESERCIZIO 2017**  
**Elenco Residui Attivi per anno di provenienza**

Capitolo/Art.	Descrizione	Accertamenti	Importo Iniziale	Riscossioni	Variazioni	Importo da Conservare	Debitore
		<b>Totale 2015</b>	4.506,06	1.483,99	0,00	3.022,07	
118010/15	RETTE DI FREQUENZA DEGLI ASILI NIDO (S.R.I.)	35/2016	1.531,44	362,52	-803,89	365,03	UFFICIO ASILI NIDO
		49/2016	1.684,02	212,00	-891,83	580,19	UFFICIO ASILI NIDO
		151/2016	3.603,93	90,10	-3.167,03	346,80	UFFICIO ASILI NIDO
		198/2016	4.748,74	106,00	-4.097,38	545,36	UFFICIO ASILI NIDO
		371/2016	2.773,73	163,05	-2.065,32	545,36	UFFICIO ASILI NIDO
		452/2016	2.508,83	787,50	-948,13	773,20	UFFICIO ASILI NIDO
		485/2016	946,99	449,37	-111,02	386,60	UFFICIO ASILI NIDO
		787/2016	3.721,13	3.594,23	0,00	126,90	UFFICIO ASILI NIDO
		860/2016	7.080,05	5.803,30	-286,57	990,18	UFFICIO ASILI NIDO
		862/2016	497,13	252,41	0,00	244,72	
		865/2016	12.040,80	9.869,76	-988,51	1.182,53	UFFICIO ASILI NIDO
		877/2016	21.778,90	21.580,43	-117,51	80,96	UFFICIO ASILI NIDO
		<b>Totale 2016</b>	62.915,69	43.270,67	-13.477,19	6.167,83	
		36/2017	60.795,44	60.945,48	231,00	80,96	UFFICIO ASILI NIDO
		52/2017	70.594,51	70.363,75	-106,00	124,76	UFFICIO ASILI NIDO
		224/2017	70.643,02	303.358,92	234.737,79	2.021,89	UFFICIO ASILI NIDO
		253/2017	221,76	3.613,06	3.492,44	101,14	
		506/2017	1.118,28	0,00	0,00	1.118,28	EQUITALIA CENTRO SPA FIRENZE
		517/2017	4.750,00	5.900,00	1.150,00	0,00	UFFICIO ASILI NIDO
		653/2017	162.984,31	138.254,12	35.898,79	60.628,98	UFFICIO ASILI NIDO
		<b>Totale 2017</b>	371.107,32	582.435,33	275.404,02	64.076,01	
		<b>Totale Capitolo/Art 118010/15</b>	438.529,07	627.189,99	261.926,83	73.265,91	
119020/18	CAMPI DI CALCIO	725/2014	26,40	26,40	0,00	0,00	U.S.CASELLINA SPORTIVA CASELLINA
		<b>Totale 2014</b>	26,40	26,40	0,00	0,00	
		122/2017	146,40	146,40	0,00	0,00	U.S.CASELLINA SPORTIVA CASELLINA



## P.E.G. CONSUNTIVO ESERCIZIO 2017

### Elenco Residui Attivi per anno di provenienza

Capitolo/Art.	Descrizione	Accertamenti	Importo Iniziale	Riscossioni	Variazioni	Importo da Conservare	Debitore
119020/18	CAMPI DI CALCIO	123/2017	122,00	122,00	0,00	0,00	C.S. SCANDICCI 1908 SRL POLISPORT. DILET
		124/2017	122,00	122,00	0,00	0,00	C.S. SCANDICCI 1908 SRL POLISPORT. DILET
		<b>Totale 2017</b>	390,40	390,40	0,00	0,00	
		<b>Totale Capitolo/Art 119020/18</b>	416,80	416,80	0,00	0,00	
119030/18	PALESTRE (S.R.I.)	473/2005	300,37	300,37	0,00	0,00	
		616/2005	695,16	1.034,03	338,87	0,00	
		<b>Totale 2005</b>	995,53	1.334,40	338,87	0,00	
		219/2014	3,48	0,00	0,00	3,48	
		<b>Totale 2014</b>	3,48	0,00	0,00	3,48	
		199/2015	563,40	563,40	0,00	0,00	
		356/2015	561,44	0,00	0,00	561,44	S.B.S. SCUOLA BASKET SCANDICCI A.S.D.
		357/2015	524,47	0,00	0,00	524,47	
		359/2015	122,00	0,00	0,00	122,00	CIRCOLO DEL TENNIS SCANDICCI
		417/2015	466,89	0,00	0,00	466,89	
		<b>Totale 2015</b>	2.238,20	563,40	0,00	1.674,80	
		297/2016	728,58	728,58	0,00	0,00	
		302/2016	148,84	0,00	0,00	148,84	CIRCOLO DEL TENNIS SCANDICCI
		352/2016	927,08	927,08	0,00	0,00	
		866/2016	1.113,86	1.113,86	0,00	0,00	
		879/2016	2.670,06	2.670,06	0,00	0,00	
		1005/2016	5.365,42	5.565,51	270,00	69,91	
		1038/2016	4.125,33	4.078,73	0,00	46,60	
		<b>Totale 2016</b>	15.079,17	15.083,82	270,00	265,35	
		117/2017	5.176,63	5.237,02	60,39	0,00	
		125/2017	122,00	0,00	0,00	122,00	CIRCOLO DEL TENNIS SCANDICCI
		260/2017	5.130,70	5.050,18	-80,52	0,00	
		267/2017	5.728,30	5.627,65	-100,65	0,00	

**P.E.G. CONSUNTIVO ESERCIZIO 2017**  
**Elenco Residui Attivi per anno di provenienza**

Capitolo/Art.	Descrizione	Accertamenti	Importo Iniziale	Riscossioni	Variazioni	Importo da Conservare	Debitore
119030/18	PALESTRE (S.R.L.)	354/2017	4.078,82	3.992,08	0,00	86,74	
		374/2017	5.926,97	5.706,64	0,00	220,33	
		470/2017	1.724,90	1.724,90	0,00	0,00	
		514/2017	926,43	926,43	0,00	0,00	SCUOLA DEL FIUME-CENTROSTUDI WUSHU ITAL.
		726/2017	4.149,78	2.585,55	75,40	1.639,63	
		727/2017	6.736,30	3.702,83	100,53	3.134,00	
		827/2017	6.802,42	1.166,08	72,22	5.708,56	
		830/2017	5.017,87	0,00	47,09	5.064,96	
		<b>Totale 2017</b>	51.521,12	35.719,36	174,46	15.976,22	
		<b>Totale Capitolo/Art 119030/18</b>	69.837,50	52.700,98	783,33	17.919,85	
120000/26	PROVENTI E DIRITTI DEI MERCATI E FIERE ATTREZZATI (SERVIZIO RILEVANTE AI FINI I.V.A.)	687/2009	185,81	0,00	0,00	185,81	
		1161/2009	57,05	0,00	0,00	57,05	
		<b>Totale 2009</b>	242,86	0,00	0,00	242,86	
		331/2012	1.730,29	0,00	0,00	1.730,29	
		619/2012	2.051,18	0,00	0,00	2.051,18	
		811/2012	268,89	0,00	0,00	268,89	
		1053/2012	1.324,62	0,00	0,00	1.324,62	
		<b>Totale 2012</b>	5.374,98	0,00	0,00	5.374,98	
		308/2013	96,80	0,00	0,00	96,80	
		609/2013	96,80	0,00	0,00	96,80	
		1056/2013	61,00	0,00	0,00	61,00	
		<b>Totale 2013</b>	254,60	0,00	0,00	254,60	
		998/2015	4.608,32	3.170,10	-98,54	1.339,68	
		<b>Totale 2015</b>	4.608,32	3.170,10	-98,54	1.339,68	
		37/2016	5.279,48	4.467,68	-99,39	712,41	
		601/2016	7.805,94	5.689,17	-99,39	2.017,38	

**P.E.G. CONSUNTIVO ESERCIZIO 2017**  
**Elenco Residui Attivi per anno di provenienza**

Capitolo/Art.	Descrizione	Accertamenti	Importo Iniziale	Riscossioni	Variazioni	Importo da Conservare	Debitore
120000/26	PROVENTI E DIRITTI DEI MERCATI E FIERE ATTREZZATI (SERVIZIO RILEVANTE AI FINI I.V.A.)	674/2016	60.498,08	58.193,35	-99,39	2.205,34	
		1003/2016	483,00	483,00	0,00	0,00	
		1028/2016	2.042,24	2.042,24	0,00	0,00	
		1054/2016	15,73	15,73	0,00	0,00	
		<b>Totale 2016</b>	76.124,47	70.891,17	-298,17	4.935,13	
		29/2017	10.735,06	56.183,44	50.699,61	5.251,23	
		77/2017	1.360,83	2.710,88	1.350,05	0,00	
		159/2017	12,08	12,08	0,00	0,00	
		166/2017	1.139,95	2.311,18	1.171,23	0,00	
		257/2017	1.220,02	2.699,82	1.479,80	0,00	
		315/2017	1.587,49	2.757,35	1.169,86	0,00	
		377/2017	1.387,93	2.850,76	1.462,83	0,00	
		434/2017	1.296,91	2.495,11	1.198,20	0,00	
		508/2017	1.565,71	2.893,03	1.327,32	0,00	
		511/2017	4.853,20	54.633,06	57.294,48	7.514,62	
		583/2017	1.259,30	2.582,91	1.323,61	0,00	
		651/2017	740,70	5.064,16	4.391,74	68,28	
		676/2017	1.359,54	3.012,40	1.652,86	0,00	
		685/2017	1.488,90	1.701,60	212,70	0,00	
		696/2017	1,00	3.248,14	61.331,74	58.084,60	
		724/2017	1,00	2.506,07	2.505,07	0,00	
		770/2017	1.313,05	2.691,06	1.378,01	0,00	
		844/2017	676,20	695,52	77,28	57,96	
		864/2017	1.457,70	1.457,70	1.727,48	1.727,48	
		<b>Totale 2017</b>	33.456,57	152.506,27	191.753,87	72.704,17	
		<b>Totale Capitolo/Art 120000/26</b>	120.061,80	226.567,54	191.357,16	84.851,42	

**P.E.G. CONSUNTIVO ESERCIZIO 2017**  
**Elenco Residui Attivi per anno di provenienza**

Capitolo/Art.	Descrizione	Accertamenti	Importo Iniziale	Riscossioni	Variazioni	Importo da Conservare	Debitore
122000/26	CONTRIBUTI A CARICO ESPOSITORI E TERZI PARTECIPAZIONE,PUBBLICITA'E SPONSORIZZAZIONI FIERA ANNUALE (S.R.I.)	810/2012	49,00	0,00	0,00	49,00	
		<b>Totale 2012</b>	49,00	0,00	0,00	49,00	
		650/2017	152,34	1.675,74	1.574,18	50,78	
		683/2017	2.474,50	37.672,13	35.197,63	0,00	
		<b>Totale 2017</b>	2.626,84	39.347,87	36.771,81	50,78	
		<b>Totale Capitolo/Art 122000/26</b>	2.675,84	39.347,87	36.771,81	99,78	
122010/26	SPONSORIZZAZIONI PER EVENTI	507/2017	15.000,00	15.000,00	0,00	0,00	
		<b>Totale 2017</b>	15.000,00	15.000,00	0,00	0,00	
		<b>Totale Capitolo/Art 122010/26</b>	15.000,00	15.000,00	0,00	0,00	
122200/5	SPONSORIZZAZIONI ATTIVITA' CULTURALI	532/2016	12.000,00	0,00	0,00	12.000,00	BALDASSINI-TOGNOZZI S.P.A.
		754/2016	6.100,00	6.100,00	0,00	0,00	PUBLICACQUA SPA
		961/2016	1.830,00	1.830,00	0,00	0,00	FATTORIA I COLLAZZI SOC. AGR.
		963/2016	3.660,00	3.660,00	0,00	0,00	GRUPPO RORANDELLI S.P.A.
		967/2016	3.050,00	3.050,00	0,00	0,00	BANCA C R FIRENZE S.P.A.
		969/2016	4.270,00	4.270,00	0,00	0,00	SIME TELECOMUNICAZIONI S.P.A.
		970/2016	610,00	610,00	0,00	0,00	CHIAVERINI FIRENZE S.R.L.
		975/2016	1.830,00	1.830,00	0,00	0,00	SAVINO DEL BENE S.P.A.
		976/2016	610,00	610,00	0,00	0,00	S.E.I. SPA
		977/2016	1.220,00	1.220,00	0,00	0,00	IDEE CONSULTING S.R.L.
		978/2016	1.830,00	1.830,00	0,00	0,00	UNICOOP FIRENZE
		979/2016	3.660,00	3.660,00	0,00	0,00	ESTRA S.P.A.
		980/2016	2.440,00	2.440,00	0,00	0,00	AUTOSTRADIE PER L'ITALIA SPA
		981/2016	8.540,00	8.540,00	0,00	0,00	CONSIAG S.P.A.
		1008/2016	610,00	610,00	0,00	0,00	FIGLI DI ENIO PESCHINI SRL
		1010/2016	366,00	366,00	0,00	0,00	VERNIANI S.R.L.

**P.E.G. CONSUNTIVO ESERCIZIO 2017**  
**Elenco Residui Attivi per anno di provenienza**

Capitolo/Art.	Descrizione	Accertamenti	Importo Iniziale	Riscossioni	Variazioni	Importo da Conservare	Debitore
122200/5	SPONSORIZZAZIONI ATTIVITA' CULTURALI	1011/2016	2.440,00	2.440,00	0,00	0,00	FARMA.NET SCANDICCI SPA
		<b>Totale 2016</b>	55.066,00	43.066,00	0,00	12.000,00	
		239/2017	6.100,00	0,00	0,00	6.100,00	PUBLIACQUA SPA
		240/2017	1.220,00	1.220,00	0,00	0,00	
		667/2017	7.320,00	7.320,00	0,00	0,00	METALSTUDIO SPA
		674/2017	1.830,00	1.500,00	-330,00	0,00	CHIANTIBANCA CREDITO COOPERATIVO S.C.
		795/2017	2.440,00	0,00	0,00	2.440,00	CIR FOOD COOP. ITALIANA RISTORAZIONE S.C
		796/2017	3.050,00	3.050,00	0,00	0,00	GRUPPO RORANDELLI S.P.A.
		797/2017	1.220,00	1.220,00	0,00	0,00	PELLETTERIA MONTBLANC FIRENZE S.R.L.
		798/2017	610,00	610,00	0,00	0,00	SICREA SRL
		799/2017	610,00	0,00	0,00	610,00	FIGLI DI ENIO PESCHINI SRL
		800/2017	610,00	0,00	0,00	610,00	CHIAVERINI FIRENZE S.R.L.
		801/2017	3.050,00	3.050,00	0,00	0,00	BALENCIAGA LOGISTICA S.R.L.
		802/2017	610,00	610,00	0,00	0,00	OLIVICOLTORI TOSCANI ASSOCIATI S.C.A.P.A
		803/2017	1.220,00	1.220,00	0,00	0,00	PELLETTERIA ALMAX S.R.L.
		804/2017	732,00	732,00	0,00	0,00	ARPASS SRL
		805/2017	6.100,00	6.100,00	0,00	0,00	UNIVERGOMMA S.P.A
		806/2017	1.220,00	1.220,00	0,00	0,00	MOLTENI L.& C. DEI F.LLI ALITTI SPA
		807/2017	3.660,00	3.660,00	0,00	0,00	PETROLI FIRENZE SPA
		808/2017	1.220,00	1.220,00	0,00	0,00	ITALSCAVI DI ALVARO PRATELLI
		809/2017	3.660,00	3.660,00	0,00	0,00	ARVAL SERVICE LEASE ITALIA S.P.A.
		810/2017	610,00	610,00	0,00	0,00	ASCOM UMS SRL
		811/2017	1.830,00	1.830,00	0,00	0,00	FATTORIA I COLLAZZI SOC. AGR.
		813/2017	1.220,00	1.220,00	0,00	0,00	IDEE CONSULTING S.R.L.
		815/2017	1.220,00	1.220,00	0,00	0,00	OLEIFICIO SALVADORI S.R.L.
		817/2017	610,00	610,00	0,00	0,00	ARIZZI MARIO E FIGLI SNC

**P.E.G. CONSUNTIVO ESERCIZIO 2017**  
**Elenco Residui Attivi per anno di provenienza**

Capitolo/Art.	Descrizione	Accertamenti	Importo Iniziale	Riscossioni	Variazioni	Importo da Conservare	Debitore
122200/5	SPONSORIZZAZIONI ATTIVITA' CULTURALI	818/2017	2.440,00	0,00	0,00	2.440,00	FARMA.NET SCANDICCI SPA
		819/2017	5.000,00	0,00	0,00	5.000,00	BANCA C R FIRENZE S.P.A.
		820/2017	1.830,00	1.830,00	0,00	0,00	SAVINO DEL BENE S.P.A.
		822/2017	610,00	610,00	0,00	0,00	EDIL DUE EFFE SRL
		823/2017	1.220,00	1.220,00	0,00	0,00	SIME TELECOMUNICAZIONI S.P.A.
		824/2017	610,00	0,00	0,00	610,00	BANCI SRL
		832/2017	1.830,00	0,00	0,00	1.830,00	UNICOOP FIRENZE
		833/2017	366,00	366,00	0,00	0,00	VERNIANI S.R.L.
		854/2017	12.200,00	0,00	0,00	12.200,00	GUCCIO GUCCI S.P.A.
		855/2017	610,00	0,00	0,00	610,00	FRAMA SRL
		856/2017	610,00	0,00	0,00	610,00	SCAF S.R.L.
		857/2017	610,00	0,00	0,00	610,00	PARCO ACCIAIOLO SRL
858/2017	2.440,00	0,00	0,00	2.440,00	AUTOSTRADIE PER L'ITALIA SPA		
		<b>Totale 2017</b>	82.348,00	45.908,00	-330,00	36.110,00	
		<b>Totale Capitolo/Art 122200/5</b>	137.414,00	88.974,00	-330,00	48.110,00	
122500/12	CONTRIBUTI A CARICO TERZI PER PUBBLICITA E SPONSORIZZAZIONE(VEDI 2350/10 -	738/2017	7.320,00	7.320,00	0,00	0,00	BANCO FIORENTINO-MUGELLO IMPRUNETA SIGNA
		739/2017	1.220,00	1.220,00	0,00	0,00	FIRENZE S.R.L.
		<b>Totale 2017</b>	8.540,00	8.540,00	0,00	0,00	
		<b>Totale Capitolo/Art 122500/12</b>	8.540,00	8.540,00	0,00	0,00	
123500/15	PROVENTI DEL CENTRO DI DOCUMENTAZIONE DIDATTICA (VEDI CAP. 2030 U) (S.R.L.)	498/2013	624,36	0,00	0,00	624,36	TK FORMAZIONE SRL
		792/2013	577,06	0,00	0,00	577,06	TK FORMAZIONE SRL
		978/2013	577,06	0,00	0,00	577,06	TK FORMAZIONE SRL
		<b>Totale 2013</b>	1.778,48	0,00	0,00	1.778,48	
		<b>Totale Capitolo/Art 123500/15</b>	1.778,48	0,00	0,00	1.778,48	

**P.E.G. CONSUNTIVO ESERCIZIO 2017**  
**Elenco Residui Attivi per anno di provenienza**

Capitolo/Art.	Descrizione	Accertamenti	Importo Iniziale	Riscossioni	Variazioni	Importo da Conservare	Debitore
123510/24	PROVENTI DEL CENTRO DOCUMENTAZIONE DIDATTICA	92/2017	2.881,03	2.914,58	33,55	0,00	A.P.S. A.S.P.I.C. ASSOCIAZIONE COUNSELI
		229/2017	73,00	73,00	0,00	0,00	CALYCANTHUS SOCIETA' COOPERATIVA
		782/2017	61,00	61,00	0,00	0,00	ASS. SCUOLA SUPERIORE EUROPEA COUNSELING
		<b>Totale 2017</b>	3.015,03	3.048,58	33,55	0,00	
		<b>Totale Capitolo/Art 123510/24</b>	3.015,03	3.048,58	33,55	0,00	
125010/15	CONTRIBUTO PER GESTIONE SCUOLE MATERNE COMUNALI (VEDI CAP. 1760/10 U.)	209/2016	73,00	0,00	-73,00	0,00	UFFICIO PUBBLICA ISTRUZIONE
		<b>Totale 2016</b>	73,00	0,00	-73,00	0,00	
		<b>Totale Capitolo/Art 125010/15</b>	73,00	0,00	-73,00	0,00	
125011/15	CONTRIBUTO PER GESTIONE SCUOLE MATERNE COMUNALI (VEDI CAP. 1760/10 U.)	154/2017	7.384,00	7.228,00	-156,00	0,00	UFFICIO PUBBLICA ISTRUZIONE
		<b>Totale 2017</b>	7.384,00	7.228,00	-156,00	0,00	
		<b>Totale Capitolo/Art 125011/15</b>	7.384,00	7.228,00	-156,00	0,00	
125020/15	PROVENTI SERVIZI INFANZIA E FAMIGLIA (S.R.I.)	10/2015	264,05	0,00	0,00	264,05	UFFICIO ASILI NIDO
		370/2015	173,00	10,66	0,00	162,34	UFFICIO ASILI NIDO
		465/2015	516,00	10,66	0,00	505,34	UFFICIO ASILI NIDO
		830/2015	132,30	0,00	0,00	132,30	UFFICIO ASILI NIDO
		901/2015	536,00	0,00	0,00	536,00	UFFICIO ASILI NIDO
		959/2015	406,35	0,00	0,00	406,35	UFFICIO ASILI NIDO
		<b>Totale 2015</b>	2.027,70	21,32	0,00	2.006,38	
		36/2016	164,05	0,00	0,00	164,05	UFFICIO ASILI NIDO
		130/2016	164,05	164,05	0,00	0,00	UFFICIO ASILI NIDO
		176/2016	475,15	0,00	-475,15	0,00	UFFICIO ASILI NIDO
		199/2016	42,85	0,00	-42,85	0,00	UFFICIO ASILI NIDO
		372/2016	193,00	193,00	0,00	0,00	UFFICIO ASILI NIDO
		453/2016	6,57	193,00	186,43	0,00	UFFICIO ASILI NIDO

## P.E.G. CONSUNTIVO ESERCIZIO 2017

### Elenco Residui Attivi per anno di provenienza

Capitolo/Art.	Descrizione	Accertamenti	Importo Iniziale	Riscossioni	Variazioni	Importo da Conservare	Debitore
125020/15	PROVENTI SERVIZI INFANZIA E FAMIGLIA (S.R.I.)	861/2016	193,00	193,00	0,00	0,00	
		863/2016	164,05	10,15	0,00	153,90	
		884/2016	825,50	825,50	0,00	0,00	UFFICIO ASILI NIDO
		982/2016	2.839,68	2.563,43	-112,20	164,05	
		<b>Totale 2016</b>	5.067,90	4.142,13	-443,77	482,00	
		38/2017	8.185,93	7.771,13	-414,80	0,00	
		97/2017	75,00	2.160,00	2.085,00	0,00	UFFICIO PUBBLICA ISTRUZIONE
		135/2017	9.272,50	9.292,50	20,00	0,00	
		225/2017	9.193,50	34.234,68	25.214,18	173,00	
		284/2017	60,00	150,00	150,00	60,00	UFFICIO ASILI NIDO
		510/2017	5.130,00	4.035,00	-975,00	120,00	UFFICIO PUBBLICA ISTRUZIONE
		516/2017	164,05	0,00	0,00	164,05	
		518/2017	1.900,00	1.850,00	-50,00	0,00	UFFICIO ASILI NIDO
		654/2017	19.220,50	15.826,30	3.857,75	7.251,95	UFFICIO ASILI NIDO
		<b>Totale 2017</b>	53.201,48	75.319,61	29.887,13	7.769,00	
		<b>Totale Capitolo/Art 125020/15</b>	60.297,08	79.483,06	29.443,36	10.257,38	
138000/1	FITTI REALI DI FABBRICATI (SERVIZIO RILEVANTE AI FINI I.V.A.)	93/2017	20.898,60	20.898,60	0,00	0,00	FARMA.NET SCANDICCI SPA
		<b>Totale 2017</b>	20.898,60	20.898,60	0,00	0,00	
		<b>Totale Capitolo/Art 138000/1</b>	20.898,60	20.898,60	0,00	0,00	
138000/3	FITTI REALI DI FABBRICATI (SERVIZIO RILEVANTE AI FINI I.V.A.)	14/2003	363,91	0,00	-363,91	0,00	
		<b>Totale 2003</b>	363,91	0,00	-363,91	0,00	
		<b>Totale Capitolo/Art 138000/3</b>	363,91	0,00	-363,91	0,00	
139000/1	FITTI REALI DIVERSI (SERVIZIO RILEVANTE AI FINI I.V.A.)	512/2016	17.556,00	17.471,86	-84,14	0,00	BAR IL SOLE DI LONZAR FRANCESCO
		<b>Totale 2016</b>	17.556,00	17.471,86	-84,14	0,00	
		118/2017	26.334,00	21.945,00	-4.389,00	0,00	BAR IL SOLE DI LONZAR



**P.E.G. CONSUNTIVO ESERCIZIO 2017**  
**Elenco Residui Attivi per anno di provenienza**

Capitolo/Art.	Descrizione	Accertamenti	Importo Iniziale	Riscossioni	Variazioni	Importo da Conservare	Debitore
139000/1	FITTI REALI DIVERSI (SERVIZIO RILEVANTEAI FINI I.V.A.)	130/2017	4,06	18,18	14,12	0,00	BAR IL SOLE DI LONZAR FRANCESCO
		<b>Totale 2017</b>	26.338,06	21.963,18	-4.374,88	0,00	
		<b>Totale Capitolo/Art 139000/1</b>	43.894,06	39.435,04	-4.459,02	0,00	
139100/42	CONCESSIONE IN USO POLIMODA	80/2017	40.120,00	40.120,00	0,00	0,00	POLIMODA SRL
		329/2017	360,00	360,00	0,00	0,00	
		<b>Totale 2017</b>	40.480,00	40.480,00	0,00	0,00	
		<b>Totale Capitolo/Art 139100/42</b>	40.480,00	40.480,00	0,00	0,00	
139200/3	CANONI AFFITTO ALLOGGI ERP	920/2016	58.890,14	58.890,14	0,00	0,00	CASA S.P.A.
		1006/2016	405.755,74	187.135,97	-218.619,77	0,00	CASA S.P.A.
		<b>Totale 2016</b>	464.645,88	246.026,11	-218.619,77	0,00	
		179/2017	37.499,66	37.499,66	0,00	0,00	CASA S.P.A.
		235/2017	46.161,88	46.161,88	0,00	0,00	CASA S.P.A.
		331/2017	72.198,08	72.198,08	0,00	0,00	CASA S.P.A.
		382/2017	34.127,47	34.127,47	0,00	0,00	CASA S.P.A.
		443/2017	79.096,16	79.096,16	0,00	0,00	CASA S.P.A.
		538/2017	65.811,90	65.811,90	0,00	0,00	CASA S.P.A.
		589/2017	100.156,99	100.156,99	0,00	0,00	CASA S.P.A.
		672/2017	28.809,68	28.809,68	0,00	0,00	CASA S.P.A.
		737/2017	46.791,94	46.791,94	0,00	0,00	CASA S.P.A.
		774/2017	42.223,08	42.223,08	0,00	0,00	CASA S.P.A.
		859/2017	447.123,16	0,00	-194.672,65	252.450,51	CASA S.P.A.
		<b>Totale 2017</b>	1.000.000,00	552.876,84	-194.672,65	252.450,51	
		<b>Totale Capitolo/Art 139200/3</b>	1.464.645,88	798.902,95	-413.292,42	252.450,51	
139500/19	CANONI USO BENI DEMANIALI (S.R.I.)	253/2015	72,03	0,00	0,00	72,03	
		<b>Totale 2015</b>	72,03	0,00	0,00	72,03	
		<b>Totale Capitolo/Art 139500/19</b>	72,03	0,00	0,00	72,03	

## P.E.G. CONSUNTIVO ESERCIZIO 2017

### Elenco Residui Attivi per anno di provenienza

Capitolo/Art.	Descrizione	Accertamenti	Importo Iniziale	Riscossioni	Variazioni	Importo da Conservare	Debitore
139600/11	CANONI CONCESSIONE SERV.IDRICO	521/2015	358.899,00	358.899,00	0,00	0,00	CONSIAG S.P.A.
		<b>Totale 2015</b>	358.899,00	358.899,00	0,00	0,00	
		826/2017	324.422,00	0,00	0,00	324.422,00	CONSIAG S.P.A.
		<b>Totale 2017</b>	324.422,00	0,00	0,00	324.422,00	
		<b>Totale Capitolo/Art 139600/11</b>	683.321,00	358.899,00	0,00	324.422,00	
139700/9	CANONI DA CONCESSIONE DIRITTI REALI DI GODIMENTO	71/2017	6.339,06	6.339,06	0,00	0,00	
		346/2017	30.076,79	30.076,79	0,00	0,00	AQUILA ENERGIE S.P.A.
		761/2017	3.196,60	3.196,60	0,00	0,00	W.A.M. 08 SRL
		762/2017	19.348,76	19.348,76	0,00	0,00	BEYFIN S.P.A.
		862/2017	20.864,33	0,00	0,00	20.864,33	W.A.M. 08 SRL
		<b>Totale 2017</b>	79.825,54	58.961,21	0,00	20.864,33	
		<b>Totale Capitolo/Art 139700/9</b>	79.825,54	58.961,21	0,00	20.864,33	
140000/5	CANONE CONCESSORIO TEATRO E CPM	533/2016	19.215,00	19.215,00	0,00	0,00	FONDAZIONE TEATRO DELLA TOSCANA
		<b>Totale 2016</b>	19.215,00	19.215,00	0,00	0,00	
		11/2017	15.750,00	0,00	3.465,00	19.215,00	FONDAZIONE TEATRO DELLA TOSCANA
		13/2017	4.270,00	4.287,08	17,08	0,00	ACCADEMIA MUSICALE DI FIRENZE
		<b>Totale 2017</b>	20.020,00	4.287,08	3.482,08	19.215,00	
		<b>Totale Capitolo/Art 140000/5</b>	39.235,00	23.502,08	3.482,08	19.215,00	
150000/11	INTERESSI ATTIVI SULLE GIACENZE DI CASSA	116/2010	3,11	0,00	0,00	3,11	
		<b>Totale 2010</b>	3,11	0,00	0,00	3,11	
		465/2011	4,30	0,00	0,00	4,30	TADESE WELDEMICHAEL SIMON
		492/2011	3.977,39	17,63	0,00	3.959,76	
		1107/2011	3,82	0,00	0,00	3,82	KASAJ ALKETA
		1162/2011	5,80	0,00	0,00	5,80	NDIAYE THIARA
		<b>Totale 2011</b>	3.991,31	17,63	0,00	3.973,68	

**P.E.G. CONSUNTIVO ESERCIZIO 2017**  
**Elenco Residui Attivi per anno di provenienza**

Capitolo/Art.	Descrizione	Accertamenti	Importo Iniziale	Riscossioni	Variazioni	Importo da Conservare	Debitore
150000/11	INTERESSI ATTIVI SULLE GIACENZE DI CASSA	117/2012	1.677,08	0,00	0,00	1.677,08	
		<b>Totale 2012</b>	1.677,08	0,00	0,00	1.677,08	
		117/2014	761,43	0,00	0,00	761,43	
		540/2014	1,45	0,00	0,00	1,45	
		<b>Totale 2014</b>	762,88	0,00	0,00	762,88	
		1096/2015	9,66	0,00	0,00	9,66	POSTE ITALIANE S.P.A.
		<b>Totale 2015</b>	9,66	0,00	0,00	9,66	
		212/2016	5.276,34	3.675,62	-128,38	1.472,34	
		549/2016	0,97	0,97	0,00	0,00	
		917/2016	35,31	35,31	0,00	0,00	QUADRIFOGLIO SPA
		1051/2016	12,85	12,85	0,00	0,00	BANCA C R FIRENZE S.P.A.
		1052/2016	11,30	11,30	0,00	0,00	BANCA D'ITALIA-TES.PROV.STATO
		1057/2016	55,76	55,76	0,00	0,00	
		1062/2016	0,35	0,35	0,00	0,00	
		<b>Totale 2016</b>	5.392,88	3.792,16	-128,38	1.472,34	
		6/2017	10,15	3,52	0,00	6,63	S.B.S. SCUOLA BASKET SCANDICCI A.S.D.
		42/2017	8,86	42.718,71	42.709,85	0,00	
		72/2017	302,31	302,31	0,00	0,00	W.A.M. 08 SRL
		168/2017	66,69	2.332,79	2.986,06	719,96	QUADRIFOGLIO SPA
		184/2017	483,00	604,00	177,99	56,99	
		312/2017	24,00	24,00	0,00	0,00	
		542/2017	10,73	10,73	0,00	0,00	W.A.M. 08 SRL
		639/2017	17,64	17,64	0,00	0,00	
		750/2017	9,96	0,00	4,62	14,58	
		879/2017	23,28	0,00	0,00	23,28	
		880/2017	9,18	0,00	0,00	9,18	BANCA D'ITALIA-TES.PROV.STATO
		<b>Totale 2017</b>	965,80	46.013,70	45.878,52	830,62	

**P.E.G. CONSUNTIVO ESERCIZIO 2017**  
**Elenco Residui Attivi per anno di provenienza**

Capitolo/Art.	Descrizione	Accertamenti	Importo Iniziale	Riscossioni	Variazioni	Importo da Conservare	Debitore
		<b>Totale Capitolo/Art 150000/11</b>	12.802,72	49.823,49	45.750,14	8.729,37	
162100/11	UTILI NETTI SOCIETA' PARTECIPATE	682/2012	36.450,96	0,00	0,00	36.450,96	CONSIAG S.P.A.
		<b>Totale 2012</b>	36.450,96	0,00	0,00	36.450,96	
		522/2016	362.622,92	362.622,92	0,00	0,00	CONSIAG S.P.A.
		<b>Totale 2016</b>	362.622,92	362.622,92	0,00	0,00	
		344/2017	10.907,90	10.907,90	0,00	0,00	PUBLIACQUA SPA
		381/2017	13.200,00	0,00	0,00	13.200,00	CASA S.P.A.
		<b>Totale 2017</b>	24.107,90	10.907,90	0,00	13.200,00	
		<b>Totale Capitolo/Art 162100/11</b>	423.181,78	373.530,82	0,00	49.650,96	
162100/25	UTILI NETTI SOCIETA' PARTECIPATE	600/2017	516.370,61	0,00	0,00	516.370,61	CONSIAG S.P.A.
		<b>Totale 2017</b>	516.370,61	0,00	0,00	516.370,61	
		<b>Totale Capitolo/Art 162100/25</b>	516.370,61	0,00	0,00	516.370,61	
175600/17	RIMBORSO DA SDS SPESE CENTRI SOC. HANDICAP	1064/2014	120.000,00	0,00	0,00	120.000,00	
		<b>Totale 2014</b>	120.000,00	0,00	0,00	120.000,00	
		1040/2015	110.000,00	0,00	0,00	110.000,00	
		<b>Totale 2015</b>	110.000,00	0,00	0,00	110.000,00	
		1039/2016	35.239,08	0,00	0,00	35.239,08	
		<b>Totale 2016</b>	35.239,08	0,00	0,00	35.239,08	
		<b>Totale Capitolo/Art 175600/17</b>	265.239,08	0,00	0,00	265.239,08	
176010/15	PROGETTO FINALIZZATO PASTI SENZA GLUTINE	878/2017	16.768,96	16.768,96	0,00	0,00	AZIENDA USL TOSCANA CENTRO
		<b>Totale 2017</b>	16.768,96	16.768,96	0,00	0,00	
		<b>Totale Capitolo/Art 176010/15</b>	16.768,96	16.768,96	0,00	0,00	
177000/1	CONCORSI, RIMBORSI E RECUPERI	386/2007	500,00	500,00	0,00	0,00	
		<b>Totale 2007</b>	500,00	500,00	0,00	0,00	
		526/2015	674,81	481,16	0,00	193,65	EQUITALIA CENTRO SPA FIRENZE

**P.E.G. CONSUNTIVO ESERCIZIO 2017**  
**Elenco Residui Attivi per anno di provenienza**

Capitolo/Art.	Descrizione	Accertamenti	Importo Iniziale	Riscossioni	Variazioni	Importo da Conservare	Debitore
		<b>Totale 2015</b>	674,81	481,16	0,00	193,65	
177000/1	CONCORSI, RIMBORSI E RECUPERI	770/2016	11.546,08	0,00	0,00	11.546,08	
		1025/2016	23.122,95	0,00	0,00	23.122,95	
		1027/2016	104,38	69,58	0,00	34,80	
		<b>Totale 2016</b>	34.773,41	69,58	0,00	34.703,83	
		18/2017	200,00	200,00	0,00	0,00	CIR FOOD COOP. ITALIANA RISTORAZIONE S.C
		74/2017	200,00	200,00	0,00	0,00	LACERENZA MULTISERVICE S.R.L.
		132/2017	200,00	200,00	0,00	0,00	IMPRESA EDILIZIA GUERRISI E TRIPODI SRL
		231/2017	200,00	0,00	0,00	200,00	CUI-I RAGAZZI DEL SOLE ONLUS
		236/2017	916,08	916,08	0,00	0,00	
		237/2017	13,45	13,45	0,00	0,00	ALLIANZ S.P.A
		238/2017	94,00	94,00	0,00	0,00	UFFICIO LEGALE
		250/2017	2.000,00	2.000,00	0,00	0,00	UFFICIO LEGALE
		252/2017	200,00	0,00	0,00	200,00	CEPISS COOPERATIVA SOCIALE ONLUS
		271/2017	200,00	200,00	0,00	0,00	CIR FOOD COOP. ITALIANA RISTORAZIONE S.C
		407/2017	156,57	0,00	0,00	156,57	
		412/2017	200,00	200,00	0,00	0,00	PISANA COSTRUZIONI S.R.L.
		502/2017	207,38	0,00	0,00	207,38	
		700/2017	208,75	208,75	0,00	0,00	
		744/2017	81,90	81,90	0,00	0,00	WIND TRE SPA
		787/2017	1.610,00	1.610,00	0,00	0,00	AON S.P.A. INSURANCE & REINSURANCE BROKE
		846/2017	34,78	0,00	0,00	34,78	
		<b>Totale 2017</b>	6.722,91	5.924,18	0,00	798,73	
		<b>Totale Capitolo/Art 177000/1</b>	42.671,13	6.974,92	0,00	35.696,21	
177000/3	CONCORSI, RIMBORSI E RECUPERI	1111/2011	511,28	0,00	0,00	511,28	EQUITALIA CENTRO SPA FIRENZE
		<b>Totale 2011</b>	511,28	0,00	0,00	511,28	

**P.E.G. CONSUNTIVO ESERCIZIO 2017**  
**Elenco Residui Attivi per anno di provenienza**

Capitolo/Art.	Descrizione	Accertamenti	Importo Iniziale	Riscossioni	Variazioni	Importo da Conservare	Debitore
177000/3	CONCORSI, RIMBORSI E RECUPERI	119/2012	1.026,54	0,00	0,00	1.026,54	
		<b>Totale 2012</b>	1.026,54	0,00	0,00	1.026,54	
		275/2013	10,32	0,00	0,00	10,32	
		<b>Totale 2013</b>	10,32	0,00	0,00	10,32	
		<b>Totale Capitolo/Art 177000/3</b>	1.548,14	0,00	0,00	1.548,14	
177000/7	CONCORSI, RIMBORSI E RECUPERI	801/2012	4.668,31	0,00	0,00	4.668,31	G.R.A. SRL
		<b>Totale 2012</b>	4.668,31	0,00	0,00	4.668,31	
		1/2017	8.068,27	8.068,27	0,00	0,00	IVS ITALIA S.P.A.
		389/2017	585,60	585,60	0,00	0,00	COMUNE DI SCANDICCI - SERVIZIO ECONOMATO
		<b>Totale 2017</b>	8.653,87	8.653,87	0,00	0,00	
		<b>Totale Capitolo/Art 177000/7</b>	13.322,18	8.653,87	0,00	4.668,31	
177000/9	CONCORSI, RIMBORSI E RECUPERI	490/2012	3.408.343,18	0,00	0,00	3.408.343,18	
		<b>Totale 2012</b>	3.408.343,18	0,00	0,00	3.408.343,18	
		1066/2014	4.762.051,58	0,00	0,00	4.762.051,58	
		1068/2014	511.906,34	0,00	0,00	511.906,34	
		<b>Totale 2014</b>	5.273.957,92	0,00	0,00	5.273.957,92	
		1106/2015	4.971.464,22	0,00	0,00	4.971.464,22	
		1107/2015	6.615.174,30	0,00	0,00	6.615.174,30	
		1108/2015	17.430.353,28	0,00	0,00	17.430.353,28	
		<b>Totale 2015</b>	29.016.991,80	0,00	0,00	29.016.991,80	
		70/2016	4.975,00	0,00	0,00	4.975,00	CONSORZIO NUOVA BADIA
		264/2016	1.628.571,72	0,00	0,00	1.628.571,72	COOPERATIVA EDIFICATRICE PIAN DI MEZZANA
		317/2016	5.669.977,04	0,00	0,00	5.669.977,04	MONTE SECCHIETA SOCIETA' COOPERATIVA EDI
		<b>Totale 2016</b>	7.303.523,76	0,00	0,00	7.303.523,76	
		3/2017	4.978,00	0,00	0,00	4.978,00	
		<b>Totale 2017</b>	4.978,00	0,00	0,00	4.978,00	

## P.E.G. CONSUNTIVO ESERCIZIO 2017

### Elenco Residui Attivi per anno di provenienza

Capitolo/Art.	Descrizione	Accertamenti	Importo Iniziale	Riscossioni	Variazioni	Importo da Conservare	Debitore
		<b>Totale Capitolo/Art 177000/9</b>	45.007.794,66	0,00	0,00	45.007.794,66	
177000/11	CONCORSI, RIMBORSI E RECUPERI	721/1997	8.060,86	0,00	0,00	8.060,86	
		<b>Totale 1997</b>	8.060,86	0,00	0,00	8.060,86	
		84/2016	1.080,00	1.080,00	0,00	0,00	UFFICIO COMMERCIO E SUAP
		234/2016	2.056,58	0,00	0,00	2.056,58	FRATELLI BRUNO S.P.A
		<b>Totale 2016</b>	3.136,58	1.080,00	0,00	2.056,58	
		35/2017	0,19	3,50	3,60	0,29	
		83/2017	379,94	379,94	0,00	0,00	UFFICIO LEGALE
		89/2017	630,00	18.408,81	18.964,91	1.186,10	UFFICIO COMMERCIO E SUAP
		233/2017	52,00	52,00	0,00	0,00	ISTITUTO NAZIONALE DI STATISTICA
		380/2017	268,15	268,15	0,00	0,00	POSTE ITALIANE S.P.A.
		461/2017	95,06	95,06	0,00	0,00	ASSOCIAZIONE SAN COLOMBANO
		513/2017	16,00	16,00	0,00	0,00	UFFICIO RAGIONERIA
		816/2017	1.760,00	1.760,00	0,00	0,00	UFFICIO LEGALE
		839/2017	188,45	0,00	0,00	188,45	ANGELINO S.R.L.
		860/2017	34,00	34,00	0,00	0,00	ISTITUTO NAZIONALE DI STATISTICA
		868/2017	145,00	145,00	0,00	0,00	UFFICIO POLIZIA
		<b>Totale 2017</b>	3.568,79	21.162,46	18.968,51	1.374,84	
		<b>Totale Capitolo/Art 177000/11</b>	14.766,23	22.242,46	18.968,51	11.492,28	
177000/14	CONCORSI, RIMBORSI E RECUPERI	252/2015	170,04	0,00	0,00	170,04	
		<b>Totale 2015</b>	170,04	0,00	0,00	170,04	
		31/2017	2.350,08	2.350,08	0,00	0,00	A.N.C.I.
		40/2017	1.050,39	2.058,34	1.007,95	0,00	I.N.A.I.L. SEDE DI FIRENZE
		50/2017	407,47	5.512,75	5.105,28	0,00	
		228/2017	1.238,24	1.238,24	0,00	0,00	REGIONE TOSCANA
		243/2017	703,20	703,20	0,00	0,00	I.N.A.I.L. SEDE DI FIRENZE
		289/2017	2.378,44	3.215,69	837,25	0,00	

## P.E.G. CONSUNTIVO ESERCIZIO 2017

### Elenco Residui Attivi per anno di provenienza

Capitolo/Art.	Descrizione	Accertamenti	Importo Iniziale	Riscossioni	Variazioni	Importo da Conservare	Debitore
177000/14	CONCORSI, RIMBORSI E RECUPERI	310/2017	93,21	93,21	0,00	0,00	GENERALI ITALIA S.P.A
		348/2017	241,73	416,26	174,53	0,00	UFFICIO MESSI COMUNALI
		428/2017	10,47	10,47	0,00	0,00	
		458/2017	622,00	622,00	0,00	0,00	MINISTERO DELL'INTERNO
		543/2017	1.922,67	1.922,67	0,00	0,00	
		591/2017	186,08	186,08	0,00	0,00	I.N.A.I.L. SEDE DI FIRENZE
		638/2017	2.127,36	2.279,00	151,64	0,00	I.N.A.I.L. SEDE DI FIRENZE
		692/2017	280,00	280,00	0,00	0,00	
		695/2017	62,82	62,82	0,00	0,00	
		741/2017	14.301,99	0,00	0,00	14.301,99	
834/2017	51,96	51,96	0,00	0,00	I.N.A.I.L. SEDE DI FIRENZE		
		<b>Totale 2017</b>	28.028,11	21.002,77	7.276,65	14.301,99	
		<b>Totale Capitolo/Art 177000/14</b>	28.198,15	21.002,77	7.276,65	14.472,03	
177000/16	CONCORSI, RIMBORSI E RECUPERI	239/2016	56,10	0,00	0,00	56,10	C.N.A.CONFEDERAZ.NAZ.ARTIG.E PIC.IMPRESA
		<b>Totale 2016</b>	56,10	0,00	0,00	56,10	
		39/2017	600,00	1.100,00	500,00	0,00	UFFICIO ANAGRAFE
		165/2017	150,00	150,00	0,00	0,00	UFFICIO ANAGRAFE
		190/2017	250,00	500,00	250,00	0,00	UFFICIO ANAGRAFE
		266/2017	350,00	750,00	400,00	0,00	UFFICIO ANAGRAFE
		372/2017	250,00	250,00	0,00	0,00	UFFICIO ANAGRAFE
		405/2017	250,00	750,00	500,00	0,00	UFFICIO ANAGRAFE
		468/2017	250,00	500,00	250,00	0,00	UFFICIO ANAGRAFE
		590/2017	250,00	400,00	150,00	0,00	UFFICIO ANAGRAFE
		594/2017	150,00	900,00	750,00	0,00	UFFICIO ANAGRAFE
		720/2017	150,00	150,00	0,00	0,00	UFFICIO ANAGRAFE
783/2017	92,72	92,72	0,00	0,00	STUDIO TERZANI - COMMERCIALISTI REVISORI		
		<b>Totale 2017</b>	2.742,72	5.542,72	2.800,00	0,00	



**P.E.G. CONSUNTIVO ESERCIZIO 2017**  
**Elenco Residui Attivi per anno di provenienza**

Capitolo/Art.	Descrizione	Accertamenti	Importo Iniziale	Riscossioni	Variazioni	Importo da Conservare	Debitore
		<b>Totale Capitolo/Art 177000/16</b>	2.798,82	5.542,72	2.800,00	56,10	
177000/19	CONCORSI, RIMBORSI E RECUPERI	1052/2015	46,86	46,86	0,00	0,00	
		<b>Totale 2015</b>	46,86	46,86	0,00	0,00	
		85/2016	32,60	32,60	0,00	0,00	UFFICIO TECNICO
		87/2016	40,95	0,00	-40,95	0,00	UFFICIO TECNICO
		238/2016	3.106.600,00	0,00	0,00	3.106.600,00	
		1030/2016	86.323,31	0,00	0,00	86.323,31	
		<b>Totale 2016</b>	3.192.996,86	32,60	-40,95	3.192.923,31	
		108/2017	617,55	617,55	0,00	0,00	UFFICIO TECNICO
		115/2017	2.801,73	8.237,67	5.435,94	0,00	GSE SPA - GESTORE DEI SERVIZI ENERGETI
		171/2017	600,00	600,00	0,00	0,00	COMUNE DI LASTRA A SIGNA
		226/2017	342.201,00	0,00	0,00	342.201,00	
		286/2017	32,60	326,00	619,40	326,00	UFFICIO TECNICO
		332/2017	9,76	9,76	0,00	0,00	GSE SPA - GESTORE DEI SERVIZI ENERGETI
		384/2017	36,60	36,60	0,00	0,00	GSE SPA - GESTORE DEI SERVIZI ENERGETI
		455/2017	263,35	263,35	0,00	0,00	UFFICIO TECNICO
		456/2017	225,20	225,20	0,00	0,00	UFFICIO TECNICO
		541/2017	225,00	225,00	0,00	0,00	COMUNE DI LASTRA A SIGNA
		838/2017	36,60	0,00	0,00	36,60	
		849/2017	120,00	0,00	0,00	120,00	COMUNE DI LASTRA A SIGNA
		<b>Totale 2017</b>	347.169,39	10.541,13	6.055,34	342.683,60	
		<b>Totale Capitolo/Art 177000/19</b>	3.540.213,11	10.620,59	6.014,39	3.535.606,91	
177000/20	CONCORSI, RIMBORSI E RECUPERI	543/2016	1,00	0,00	0,00	1,00	
		916/2016	450,66	450,66	0,00	0,00	QUADRIFOGLIO SPA
		1056/2016	308,78	308,78	0,00	0,00	CITTÀ METROPOLITANA DI FIRENZE
		<b>Totale 2016</b>	760,44	759,44	0,00	1,00	

**P.E.G. CONSUNTIVO ESERCIZIO 2017**  
**Elenco Residui Attivi per anno di provenienza**

Capitolo/Art.	Descrizione	Accertamenti	Importo Iniziale	Riscossioni	Variazioni	Importo da Conservare	Debitore
177000/20	CONCORSI, RIMBORSI E RECUPERI	45/2017	0,04	59,07	59,03	0,00	
		46/2017	0,35	56,23	55,88	0,00	
		76/2017	645,00	346,00	1,00	300,00	EQUITALIA CENTRO SPA FIRENZE
		99/2017	300,00	300,00	0,00	0,00	UFFICIO TRIBUTI
		156/2017	641,09	641,09	0,00	0,00	CITTÀ METROPOLITANA DI FIRENZE
		169/2017	305,62	6.473,09	7.006,63	839,16	QUADRIFOGLIO SPA
		195/2017	303,30	303,30	0,00	0,00	CITTÀ METROPOLITANA DI FIRENZE
		273/2017	21,84	21,84	0,00	0,00	CITTÀ METROPOLITANA DI FIRENZE
		408/2017	10,19	10,19	0,00	0,00	CITTÀ METROPOLITANA DI FIRENZE
		501/2017	508,66	508,66	0,00	0,00	CITTÀ METROPOLITANA DI FIRENZE
		592/2017	4,08	4,08	0,00	0,00	CITTÀ METROPOLITANA DI FIRENZE
		665/2017	22,71	22,71	0,00	0,00	CITTÀ METROPOLITANA DI FIRENZE
		747/2017	1,53	1,53	0,00	0,00	CITTÀ METROPOLITANA DI FIRENZE
		775/2017	12,01	22,91	10,90	0,00	
		793/2017	20,79	20,79	0,00	0,00	CITTÀ METROPOLITANA DI FIRENZE
881/2017	808,60	0,00	0,00	808,60	CITTÀ METROPOLITANA DI FIRENZE		
		<b>Totale 2017</b>	3.605,81	8.791,49	7.133,44	1.947,76	
		<b>Totale Capitolo/Art 177000/20</b>	4.366,25	9.550,93	7.133,44	1.948,76	
177000/21	CONCORSI, RIMBORSI E RECUPERI	184/2016	7,58	7,58	0,00	0,00	UFFICIO AMBIENTE
		<b>Totale 2016</b>	7,58	7,58	0,00	0,00	
		47/2017	18.534,18	18.534,18	0,00	0,00	
		101/2017	516,46	1.549,38	1.032,92	0,00	VODAFONE OMNITEL B.V.
		201/2017	10.100,04	58.109,22	48.009,18	0,00	TELECOM ITALIA S.P.A.
		202/2017	20.200,00	79.600,00	59.400,00	0,00	GALATA S.P.A.
		242/2017	9.878,71	19.644,67	16.085,96	6.320,00	
		285/2017	53,50	301,84	248,34	0,00	UFFICIO AMBIENTE
		347/2017	8.700,00	26.601,18	27.522,00	9.620,82	WIND TELECOMUNICAZIONI SPA

**P.E.G. CONSUNTIVO ESERCIZIO 2017**  
**Elenco Residui Attivi per anno di provenienza**

Capitolo/Art.	Descrizione	Accertamenti	Importo Iniziale	Riscossioni	Variazioni	Importo da Conservare	Debitore
177000/21	CONCORSI, RIMBORSI E RECUPERI	390/2017	9.659,70	19.280,52	9.620,82	0,00	WIND TELECOMUNICAZIONI SPA
		391/2017	516,46	516,46	0,00	0,00	VODAFONE OMNITEL B.V.
		<b>Totale 2017</b>	78.159,05	224.137,45	161.919,22	15.940,82	
		<b>Totale Capitolo/Art 177000/21</b>	78.166,63	224.145,03	161.919,22	15.940,82	
177000/22	CONCORSI, RIMBORSI E RECUPERI	1242/2010	9.413,52	572,23	0,00	8.841,29	
		<b>Totale 2010</b>	9.413,52	572,23	0,00	8.841,29	
		716/2011	46,41	0,00	0,00	46,41	
		<b>Totale 2011</b>	46,41	0,00	0,00	46,41	
		32/2015	290,30	290,30	0,00	0,00	UFFICIO POLIZIA
		<b>Totale 2015</b>	290,30	290,30	0,00	0,00	
		76/2016	827,66	827,66	0,00	0,00	UFFICIO POLIZIA
		80/2016	32,00	32,00	0,00	0,00	UFFICIO POLIZIA
		<b>Totale 2016</b>	859,66	859,66	0,00	0,00	
		43/2017	1,28	6.488,03	6.486,75	0,00	
		84/2017	126,70	15.633,90	15.885,40	378,20	UFFICIO POLIZIA
		86/2017	32,00	576,00	608,00	64,00	UFFICIO POLIZIA
		287/2017	5,00	10,00	5,00	0,00	UFFICIO POLIZIA
		<b>Totale 2017</b>	164,98	22.707,93	22.985,15	442,20	
		<b>Totale Capitolo/Art 177000/22</b>	10.774,87	24.430,12	22.985,15	9.329,90	
177001/4	RIMBORSI PER UTILIZZO CASTELLO ACCIAIOLO (S.R.I.)	152/2017	9.196,22	9.196,22	0,00	0,00	SLOW FOOD SCANDICCI SRL
		<b>Totale 2017</b>	9.196,22	9.196,22	0,00	0,00	
		<b>Totale Capitolo/Art 177001/4</b>	9.196,22	9.196,22	0,00	0,00	
177001/19	RIMBORSI PER UTILIZZO CASTELLO ACCIAIOLO (S.R.I.)	352/2017	24.000,00	0,00	0,00	24.000,00	SLOW FOOD SCANDICCI
		736/2017	7.069,10	7.069,10	0,00	0,00	FONDAZIONE ITS PER IL MADE IN ITALY
		<b>Totale 2017</b>	31.069,10	7.069,10	0,00	24.000,00	
		<b>Totale Capitolo/Art</b>	31.069,10	7.069,10	0,00	24.000,00	

## P.E.G. CONSUNTIVO ESERCIZIO 2017

### Elenco Residui Attivi per anno di provenienza

Capitolo/Art.	Descrizione	Accertamenti	Importo Iniziale	Riscossioni	Variazioni	Importo da Conservare	Debitore
		<b>177001/19</b>					
177001/41	RIMBORSI PER UTILIZZO CASTELLO ACCIAIOLO (S.R.I.)	955/2016	1.146,80	1.146,80	0,00	0,00	EVE-LAB
		<b>Totale 2016</b>	1.146,80	1.146,80	0,00	0,00	
		185/2017	573,40	573,40	0,00	0,00	FITOMEDICAL SNC DI MORETTI GIOVANNI & C
		349/2017	305,00	0,00	0,00	305,00	ALTA SCUOLA DI PELLETERIA
		350/2017	305,00	305,00	0,00	0,00	FONDAZIONE PUBBLICHE
		721/2017	305,00	305,00	0,00	0,00	COLLINI ALESSANDRO
		871/2017	305,00	0,00	0,00	305,00	ARVAL SERVICE LEASE ITALIA S.P.A.
		<b>Totale 2017</b>	1.793,40	1.183,40	0,00	610,00	
		<b>Totale Capitolo/Art 177001/41</b>	2.940,20	2.330,20	0,00	610,00	
177002/2	ENTRATA DA CELEBR.MATRIMONI C/O CASTELLO ACCIAIOLO	388/2017	650,00	650,00	0,00	0,00	UFFICIO ANAGRAFE
		406/2017	650,00	3.700,00	3.050,00	0,00	UFFICIO ANAGRAFE
		469/2017	450,00	1.100,00	650,00	0,00	UFFICIO ANAGRAFE
		593/2017	450,00	1.100,00	650,00	0,00	UFFICIO ANAGRAFE
		<b>Totale 2017</b>	2.200,00	6.550,00	4.350,00	0,00	
		<b>Totale Capitolo/Art 177002/2</b>	2.200,00	6.550,00	4.350,00	0,00	
177010/14	RECUPERO INDENNITA' PER MALATTIA	51/2017	915,45	6.014,88	5.099,43	0,00	
		<b>Totale 2017</b>	915,45	6.014,88	5.099,43	0,00	
		<b>Totale Capitolo/Art 177010/14</b>	915,45	6.014,88	5.099,43	0,00	
177099/41	RIVALSA IVA	794/2016	958.091,60	0,00	0,00	958.091,60	SCANDICCI CENTRO SRL
		<b>Totale 2016</b>	958.091,60	0,00	0,00	958.091,60	
		<b>Totale Capitolo/Art 177099/41</b>	958.091,60	0,00	0,00	958.091,60	
177100/17	RECUPERO QUOTE R.S.A.	17/2006	34.997,49	0,00	0,00	34.997,49	
		<b>Totale 2006</b>	34.997,49	0,00	0,00	34.997,49	
		384/2015	100,00	100,00	0,00	0,00	

**P.E.G. CONSUNTIVO ESERCIZIO 2017**  
**Elenco Residui Attivi per anno di provenienza**

Capitolo/Art.	Descrizione	Accertamenti	Importo Iniziale	Riscossioni	Variazioni	Importo da Conservare	Debitore
		<b>Totale 2015</b>	100,00	100,00	0,00	0,00	
177100/17	RECUPERO QUOTE R.S.A.	69/2016	250,00	150,00	0,00	100,00	
		<b>Totale 2016</b>	250,00	150,00	0,00	100,00	
		2/2017	250,00	0,00	0,00	250,00	
		<b>Totale 2017</b>	250,00	0,00	0,00	250,00	
		<b>Totale Capitolo/Art 177100/17</b>	35.597,49	250,00	0,00	35.347,49	
177500/11	ENTRATE PER STERILIZZAZIONE INVERSIONE CONTABILE (REVERSE CHARGE)	28/2017	1,00	83,16	82,16	0,00	
		127/2017	1,00	754,95	753,95	0,00	
		182/2017	1,00	684,42	683,42	0,00	
		269/2017	1,00	296,59	295,59	0,00	
		328/2017	1,00	1.020,93	1.019,93	0,00	
		449/2017	1,00	651,11	650,11	0,00	
		668/2017	1,00	298,08	297,08	0,00	
		768/2017	1,00	6.128,86	6.127,86	0,00	
		<b>Totale 2017</b>	8,00	9.918,10	9.910,10	0,00	
		<b>Totale Capitolo/Art 177500/11</b>	8,00	9.918,10	9.910,10	0,00	
177900/14	RIMBORSI DA PARTECIPATE MEMBRI	546/2016	3.720,00	3.720,00	0,00	0,00	QUADRIFOGLIO SPA
		<b>Totale 2016</b>	3.720,00	3.720,00	0,00	0,00	
		<b>Totale Capitolo/Art 177900/14</b>	3.720,00	3.720,00	0,00	0,00	
178000/14	RIMBORSO DELLE QUOTE DI EMOLUMENTI DEL PERSONALE COMANDATO PRESSO ALTRI ENTI	1089/2013	21.361,63	21.361,63	0,00	0,00	
		<b>Totale 2013</b>	21.361,63	21.361,63	0,00	0,00	
		231/2015	8.361,98	5.235,41	0,00	3.126,57	
		<b>Totale 2015</b>	8.361,98	5.235,41	0,00	3.126,57	
		986/2016	4.848,86	4.848,86	0,00	0,00	

## P.E.G. CONSUNTIVO ESERCIZIO 2017

### Elenco Residui Attivi per anno di provenienza

Capitolo/Art.	Descrizione	Accertamenti	Importo Iniziale	Riscossioni	Variazioni	Importo da Conservare	Debitore
178000/14	RIMBORSO DELLE QUOTE DI EMOLUMENTI DEL PERSONALE COMANDATO PRESSO ALTRI ENTI	1020/2016	40.278,12	39.950,65	-327,47	0,00	SOCIETA' DELLA SALUTE ZONA FIORENTINA NO
		<b>Totale 2016</b>	45.126,98	44.799,51	-327,47	0,00	
		264/2017	1.309,11	0,00	0,00	1.309,11	
		520/2017	3.622,69	0,00	0,00	3.622,69	
		<b>Totale 2017</b>	4.931,80	0,00	0,00	4.931,80	
		<b>Totale Capitolo/Art 178000/14</b>	79.782,39	71.396,55	-327,47	8.058,37	
178300/14	RIMBORSI SPESE LEGALI A CARICO DI TERZI (CAP. S 23017/14)	711/2017	1.725,00	1.725,00	0,00	0,00	UFFICIO LEGALE
		745/2017	2.863,66	2.863,66	0,00	0,00	UFFICIO LEGALE
		788/2017	400,00	400,00	0,00	0,00	UFFICIO PERSONALE
		<b>Totale 2017</b>	4.988,66	4.988,66	0,00	0,00	
		<b>Totale Capitolo/Art 178300/14</b>	4.988,66	4.988,66	0,00	0,00	
179000/11	INDENNITA' MAGGIORE USURA STRADALE	88/2017	8,44	128,95	120,51	0,00	UFFICIO POLIZIA
		<b>Totale 2017</b>	8,44	128,95	120,51	0,00	
		<b>Totale Capitolo/Art 179000/11</b>	8,44	128,95	120,51	0,00	
182400/11	RIMBORSO DA PUBLIACQUA RATE AMM.TO MUTUI (S.R.I.)	687/2016	141.363,93	141.363,93	0,00	0,00	PUBLIACQUA SPA
		<b>Totale 2016</b>	141.363,93	141.363,93	0,00	0,00	
		740/2017	285.189,92	0,00	0,00	285.189,92	PUBLIACQUA SPA
		<b>Totale 2017</b>	285.189,92	0,00	0,00	285.189,92	
		<b>Totale Capitolo/Art 182400/11</b>	426.553,85	141.363,93	0,00	285.189,92	
182500/14	RECUPERO SALARIO ACCESSORIO	102/2017	652,56	625,56	0,00	27,00	
		<b>Totale 2017</b>	652,56	625,56	0,00	27,00	
		<b>Totale Capitolo/Art 182500/14</b>	652,56	625,56	0,00	27,00	
182600/1	RIMBORSO SPESE PUBBLICITA' BANDI A CARICO TERZI	671/2016	925,21	925,21	0,00	0,00	
		746/2016	840,56	0,00	0,00	840,56	

**P.E.G. CONSUNTIVO ESERCIZIO 2017**  
**Elenco Residui Attivi per anno di provenienza**

Capitolo/Art.	Descrizione	Accertamenti	Importo Iniziale	Riscossioni	Variazioni	Importo da Conservare	Debitore
182600/1	RIMBORSO SPESE PUBBLICITA' BANDI A CARICO TERZI	747/2016	329,40	0,00	0,00	329,40	
		748/2016	439,20	0,00	0,00	439,20	
		765/2016	903,99	903,99	0,00	0,00	
		766/2016	329,40	329,40	0,00	0,00	
		767/2016	439,20	439,20	0,00	0,00	
		<b>Totale 2016</b>	4.206,96	2.597,80	0,00	1.609,16	
		281/2017	1.176,54	0,00	0,00	1.176,54	CEPISS COOPERATIVA SOCIALE ONLUS
		282/2017	1.113,11	1.113,11	0,00	0,00	GIR FOOD COOP. ITALIANA RISTORAZIONE S.C
		317/2017	814,62	814,62	0,00	0,00	PISANA COSTRUZIONI S.R.L.
		318/2017	671,42	671,42	0,00	0,00	
		330/2017	671,42	0,00	0,00	671,42	
		454/2017	481,14	0,00	0,00	481,14	
		460/2017	396,57	0,00	0,00	396,57	
		640/2017	481,14	0,00	0,00	481,14	
		687/2017	1.146,80	0,00	0,00	1.146,80	
		688/2017	586,85	0,00	0,00	586,85	
		689/2017	459,99	0,00	0,00	459,99	
		718/2017	405,27	405,27	0,00	0,00	
		785/2017	898,85	0,00	0,00	898,85	
		790/2017	607,99	0,00	0,00	607,99	
		791/2017	439,20	0,00	0,00	439,20	
		835/2017	523,42	0,00	0,00	523,42	
836/2017	439,20	0,00	0,00	439,20			
		<b>Totale 2017</b>	11.313,53	3.004,42	0,00	8.309,11	
		<b>Totale Capitolo/Art 182600/1</b>	15.520,49	5.602,22	0,00	9.918,27	
182610/42	RIMBORSO DA TERZI DI SPESE CONTRATTUALI	749/2015	278,67	278,67	0,00	0,00	

**P.E.G. CONSUNTIVO ESERCIZIO 2017**  
**Elenco Residui Attivi per anno di provenienza**

Capitolo/Art.	Descrizione	Accertamenti	Importo Iniziale	Riscossioni	Variazioni	Importo da Conservare	Debitore
		<b>Totale 2015</b>	278,67	278,67	0,00	0,00	
182610/42	RIMBORSO DA TERZI DI SPESE CONTRATTUALI	509/2016	263,50	263,50	0,00	0,00	BAR IL SOLE DI LONZAR FRANCESCO
		937/2016	1.400,00	1.400,00	0,00	0,00	
		1040/2016	100,00	100,00	0,00	0,00	
		<b>Totale 2016</b>	1.763,50	1.763,50	0,00	0,00	
		16/2017	2.581,84	2.581,84	0,00	0,00	GRUPPO AVIS MINERALOGIA E PALEONTOLOGIA
		26/2017	33,50	33,50	0,00	0,00	
		27/2017	85,50	85,50	0,00	0,00	
		265/2017	200,00	200,00	0,00	0,00	
		404/2017	2.146,17	0,00	0,00	2.146,17	GRUPPO AVIS MINERALOGIA E PALEONTOLOGIA
		437/2017	4.704,28	3.991,28	-72,57	640,43	
		442/2017	264,00	264,00	0,00	0,00	BAR IL SOLE DI LONZAR
		464/2017	1.020,00	1.020,00	0,00	0,00	
		537/2017	176,00	176,00	0,00	0,00	MANCINI CONSIGLIA VED.BENEDETTI
		601/2017	200,00	200,00	0,00	0,00	
		728/2017	67,00	67,00	0,00	0,00	
		<b>Totale 2017</b>	11.478,29	8.619,12	-72,57	2.786,60	
		<b>Totale Capitolo/Art 182610/42</b>	13.520,46	10.661,29	-72,57	2.786,60	
182700/6	RIMBORSO SPESE NOTIFICA ATTI	22/2016	113,68	113,68	0,00	0,00	UFFICIO MESSI COMUNALI
		<b>Totale 2016</b>	113,68	113,68	0,00	0,00	
		79/2017	19,76	6.669,93	6.650,17	0,00	UFFICIO MESSI COMUNALI
		<b>Totale 2017</b>	19,76	6.669,93	6.650,17	0,00	
		<b>Totale Capitolo/Art 182700/6</b>	133,44	6.783,61	6.650,17	0,00	
182720/22	RIMBORSO SPESA PER C.C.V.	182/2016	1.078,43	223,66	0,00	854,77	
		<b>Totale 2016</b>	1.078,43	223,66	0,00	854,77	
		192/2017	781,83	413,42	0,00	368,41	



**P.E.G. CONSUNTIVO ESERCIZIO 2017**  
**Elenco Residui Attivi per anno di provenienza**

Capitolo/Art.	Descrizione	Accertamenti	Importo Iniziale	Riscossioni	Variazioni	Importo da Conservare	Debitore
		<b>Totale 2017</b>	781,83	413,42	0,00	368,41	
		<b>Totale Capitolo/Art 182720/22</b>	1.860,26	637,08	0,00	1.223,18	
182900/14	RIMBORSO SPESE PER LA FORMAZIONE DEL PERSONALE (VEDI CAP.700)	119/2015	40,00	40,00	0,00	0,00	
		<b>Totale 2015</b>	40,00	40,00	0,00	0,00	
		112/2016	90,00	45,00	0,00	45,00	
		<b>Totale 2016</b>	90,00	45,00	0,00	45,00	
		188/2017	440,00	280,00	0,00	160,00	
		769/2017	70,00	70,00	0,00	0,00	
		772/2017	550,00	0,00	0,00	550,00	
		<b>Totale 2017</b>	1.060,00	350,00	0,00	710,00	
		<b>Totale Capitolo/Art 182900/14</b>	1.190,00	435,00	0,00	755,00	
183500/21	RIMBORSO PER IMPATTO AMBIENTALE	259/2015	9.703,08	9.703,08	0,00	0,00	PUBLICACQUA SPA
		<b>Totale 2015</b>	9.703,08	9.703,08	0,00	0,00	
		1065/2016	83.003,00	83.003,00	0,00	0,00	PUBLICACQUA SPA
		<b>Totale 2016</b>	83.003,00	83.003,00	0,00	0,00	
		851/2017	83.003,00	83.001,61	0,00	1,39	PUBLICACQUA SPA
		<b>Totale 2017</b>	83.003,00	83.001,61	0,00	1,39	
		<b>Totale Capitolo/Art 183500/21</b>	175.709,08	175.707,69	0,00	1,39	
185000/5	RIMBORSI DA CONCESSIONARI	536/2016	6.959,48	0,00	0,00	6.959,48	COMPAGNIA TEATRALE KRIPTON PICCOLA SCRL
		1037/2016	21.571,60	21.571,60	0,00	0,00	FONDAZIONE TEATRO DELLA TOSCANA
		<b>Totale 2016</b>	28.531,08	21.571,60	0,00	6.959,48	
		866/2017	18.401,36	0,00	0,00	18.401,36	FONDAZIONE TEATRO DELLA TOSCANA
		<b>Totale 2017</b>	18.401,36	0,00	0,00	18.401,36	
		<b>Totale Capitolo/Art 185000/5</b>	46.932,44	21.571,60	0,00	25.360,84	
187200/19	RIMBORSO DA PRIVATI PER INCARICHI PER COLLAUDI (VEDI CAP. 2760/00 U.)	14/2017	5.424,12	0,00	0,00	5.424,12	

**P.E.G. CONSUNTIVO ESERCIZIO 2017**  
**Elenco Residui Attivi per anno di provenienza**

Capitolo/Art.	Descrizione	Accertamenti	Importo Iniziale	Riscossioni	Variazioni	Importo da Conservare	Debitore
187200/19	RIMBORSO DA PRIVATI PER INCARICHI PER COLLAUDI (VEDI CAP. 2760/00 U.)	387/2017	4.000,00	4.000,00	0,00	0,00	
		<b>Totale 2017</b>	9.424,12	4.000,00	0,00	5.424,12	
		<b>Totale Capitolo/Art 187200/19</b>	9.424,12	4.000,00	0,00	5.424,12	
188010/20	CANONE OCCUPAZIONE PERMANENTE SUOLO PUBBLICO	86/2015	1.182,35	0,00	0,00	1.182,35	
		327/2015	13.016,02	13.016,02	0,00	0,00	UFFICIO POLIZIA
		<b>Totale 2015</b>	14.198,37	13.016,02	0,00	1.182,35	
		78/2016	2.004,76	2.004,76	0,00	0,00	
		183/2016	47.422,91	24.066,18	0,00	23.356,73	UFFICIO POLIZIA
		844/2016	4.508,65	3.908,42	939,07	1.539,30	
		<b>Totale 2016</b>	53.936,32	29.979,36	939,07	24.896,03	
		227/2017	2.722,06	85.352,37	83.868,03	1.237,72	
		272/2017	659.886,70	616.348,02	0,00	43.538,68	UFFICIO POLIZIA
		414/2017	1.503,65	0,00	0,00	1.503,65	
		433/2017	679,55	11.901,85	11.222,30	0,00	UFFICIO POLIZIA
		<b>Totale 2017</b>	664.791,96	713.602,24	95.090,33	46.280,05	
		<b>Totale Capitolo/Art 188010/20</b>	732.926,65	756.597,62	96.029,40	72.358,43	
188015/22	CANONE OCCUPAZIONE PERMANENTE SUOLO PUBBLICO - GETTITO PARTITE ARRETRATE	649/2008	314,46	0,00	0,00	314,46	EQUITALIA CERIT SPA FIRENZE
		1181/2008	522,55	0,00	0,00	522,55	EQUITALIA CERIT SPA FIRENZE
		<b>Totale 2008</b>	837,01	0,00	0,00	837,01	
		177/2010	2.276,65	0,00	0,00	2.276,65	
		<b>Totale 2010</b>	2.276,65	0,00	0,00	2.276,65	
		379/2011	676,66	0,00	0,00	676,66	
		<b>Totale 2011</b>	676,66	0,00	0,00	676,66	
		520/2012	2.904,89	1.032,91	0,00	1.871,98	
		<b>Totale 2012</b>	2.904,89	1.032,91	0,00	1.871,98	

**P.E.G. CONSUNTIVO ESERCIZIO 2017**  
**Elenco Residui Attivi per anno di provenienza**

Capitolo/Art.	Descrizione	Accertamenti	Importo Iniziale	Riscossioni	Variazioni	Importo da Conservare	Debitore
188015/22	CANONE OCCUPAZIONE PERMANENTE SUOLO PUBBLICO - GETTITO PARTITE ARRETRATE	332/2013	6.788,19	1.612,23	0,00	5.175,96	
		<b>Totale 2013</b>	6.788,19	1.612,23	0,00	5.175,96	
		71/2014	4.519,45	34,68	0,00	4.484,77	
		<b>Totale 2014</b>	4.519,45	34,68	0,00	4.484,77	
		192/2015	9.547,99	1.120,54	0,00	8.427,45	
		<b>Totale 2015</b>	9.547,99	1.120,54	0,00	8.427,45	
		845/2016	9.037,37	5.122,18	0,00	3.915,19	
		<b>Totale 2016</b>	9.037,37	5.122,18	0,00	3.915,19	
		<b>Totale Capitolo/Art 188015/22</b>	36.588,21	8.922,54	0,00	27.665,67	
188020/22	CANONE OCCUPAZIONE TEMPORANEA SUOLO PUBBLICO	332/2012	2.407,10	0,00	0,00	2.407,10	
		620/2012	2.413,28	0,00	0,00	2.413,28	
		1054/2012	1.842,98	0,00	0,00	1.842,98	
		<b>Totale 2012</b>	6.663,36	0,00	0,00	6.663,36	
		309/2013	377,61	0,00	0,00	377,61	
		<b>Totale 2013</b>	377,61	0,00	0,00	377,61	
		999/2015	5.507,03	4.770,65	0,00	736,38	
		<b>Totale 2015</b>	5.507,03	4.770,65	0,00	736,38	
		38/2016	7.991,32	7.151,24	-362,22	477,86	
		90/2016	431,25	431,25	0,00	0,00	CENTRO COMMERCIALE NATURALE SCANDICCI
		91/2016	21.369,39	21.369,39	0,00	0,00	UFFICIO POLIZIA
		92/2016	2.635,02	2.635,02	0,00	0,00	MARTINI SAURO
		93/2016	300,93	300,93	0,00	0,00	
		602/2016	7.652,83	6.248,44	0,00	1.404,39	
		675/2016	70.439,64	69.335,07	0,00	1.104,57	
		858/2016	94,40	94,40	0,00	0,00	
		1004/2016	582,75	582,75	0,00	0,00	

**P.E.G. CONSUNTIVO ESERCIZIO 2017**  
**Elenco Residui Attivi per anno di provenienza**

Capitolo/Art.	Descrizione	Accertamenti	Importo Iniziale	Riscossioni	Variazioni	Importo da Conservare	Debitore
188020/22	CANONE OCCUPAZIONE TEMPORANEA SUOLO PUBBLICO	1029/2016	2.298,60	2.298,60	0,00	0,00	
		1048/2016	20.435,93	20.435,93	0,00	0,00	SICREA SRL
		1050/2016	352,32	352,32	0,00	0,00	FUSER GIULIANO
		1053/2016	30,00	0,00	0,00	30,00	GELATOO' DI MARIAGRAZIA BAITO & C. SNC
		1055/2016	48,14	48,14	0,00	0,00	
		1058/2016	248,07	248,07	0,00	0,00	MORUZZI DONY
		1060/2016	441,01	441,01	0,00	0,00	GIOCANDO DI TOFANELLI CRISTINA
		<b>Totale 2016</b>	135.351,60	131.972,56	-362,22	3.016,82	
		30/2017	14.450,52	83.788,92	76.558,20	7.219,80	
		78/2017	1.567,80	2.918,70	1.350,90	0,00	
		90/2017	1.228,16	20.868,70	23.480,63	3.840,09	
		91/2017	1.034,00	151.670,67	157.911,01	7.274,34	UFFICIO POLIZIA
		112/2017	254,81	2.318,18	2.236,96	173,59	CENTRO COMMERCIALE NATURALE SCANDICCI
		160/2017	9,44	9,44	0,00	0,00	
		162/2017	231,50	10.421,67	11.075,51	885,34	
		167/2017	1.191,60	2.464,20	1.272,60	0,00	
		200/2017	630,00	630,00	0,00	0,00	UFFICIO COMMERCIO E SUAP
		258/2017	1.260,00	3.148,38	1.888,38	0,00	
		288/2017	646,00	646,00	0,00	0,00	UFFICIO COMMERCIO E SUAP
		316/2017	1.584,00	2.771,55	1.187,55	0,00	
		334/2017	240,00	240,00	0,00	0,00	UFFICIO COMMERCIO E SUAP
		335/2017	484,14	1.356,30	872,16	0,00	CONFESERCENTI FIRENZE
		378/2017	1.537,20	2.960,09	1.422,89	0,00	
		402/2017	610,00	610,00	0,00	0,00	UFFICIO COMMERCIO E SUAP
		409/2017	1.041,90	1.041,90	0,00	0,00	OPEN CAFE' DI UGO CARDELLA
		435/2017	1.319,36	2.420,95	1.101,59	0,00	
		457/2017	320,12	320,12	0,00	0,00	UFFICIO COMMERCIO E SUAP

**P.E.G. CONSUNTIVO ESERCIZIO 2017**  
**Elenco Residui Attivi per anno di provenienza**

Capitolo/Art.	Descrizione	Accertamenti	Importo Iniziale	Riscossioni	Variazioni	Importo da Conservare	Debitore
188020/22	CANONE OCCUPAZIONE TEMPORANEA SUOLO PUBBLICO	509/2017	1.283,74	2.470,39	1.186,65	0,00	
		512/2017	5.452,66	65.905,76	71.133,50	10.680,40	
		535/2017	151,38	177,47	26,09	0,00	
		584/2017	1.104,30	2.357,10	1.252,80	0,00	
		643/2017	614,57	11.673,13	11.606,56	548,00	
		644/2017	1.707,63	1.595,65	0,00	111,98	
		677/2017	1.138,70	2.735,00	1.596,30	0,00	
		684/2017	2.010,02	22.949,57	21.290,24	350,69	
		686/2017	1.031,10	1.178,40	147,30	0,00	
		697/2017	42,63	3.155,37	72.229,60	69.116,86	
		725/2017	1,00	2.614,95	2.613,95	0,00	
		760/2017	14.951,29	0,00	0,00	14.951,29	UFFICIO POLIZIA
		771/2017	1.374,30	2.791,35	1.417,05	0,00	
		845/2017	815,85	839,16	93,24	69,93	
		850/2017	8.018,38	8.018,38	0,00	0,00	PUBLIACQUA SPA
		865/2017	1.611,00	1.610,50	2.291,33	2.291,83	
		874/2017	28.308,43	0,00	0,00	28.308,43	SICREA SRL
875/2017	9.018,08	0,00	0,00	9.018,08	UFFICIO COMMERCIO E SUAP		
		<b>Totale 2017</b>	108.275,61	420.677,95	467.242,99	154.840,65	
		<b>Totale Capitolo/Art 188020/22</b>	256.175,21	557.421,16	466.880,77	165.634,82	
188030/25	CANONE CONCESSIONE RETE GAS	989/2016	159.009,02	159.009,02	0,00	0,00	CENTRIA SRL
		<b>Totale 2016</b>	159.009,02	159.009,02	0,00	0,00	
		<b>Totale Capitolo/Art 188030/25</b>	159.009,02	159.009,02	0,00	0,00	
188030/42	CANONE CONCESSIONE RETE GAS	847/2017	159.009,02	0,00	3.861,04	162.870,06	CENTRIA SRL
		<b>Totale 2017</b>	159.009,02	0,00	3.861,04	162.870,06	
		<b>Totale Capitolo/Art 188030/42</b>	159.009,02	0,00	3.861,04	162.870,06	

**P.E.G. CONSUNTIVO ESERCIZIO 2017**  
**Elenco Residui Attivi per anno di provenienza**

Capitolo/Art.	Descrizione	Accertamenti	Importo Iniziale	Riscossioni	Variazioni	Importo da Conservare	Debitore
216020/43	CESSIONE CON DIRITTO DI SUPERFICIE (S.R.I.)	31/2016	17.724,45	17.724,45	0,00	0,00	W.A.M. 08 SRL
		<b>Totale 2016</b>	17.724,45	17.724,45	0,00	0,00	
		<b>Totale Capitolo/Art 216020/43</b>	17.724,45	17.724,45	0,00	0,00	
216040/42	CESSIONE DIRITTI DI SUPERFICIE E SVINCOLI PEEP	161/2017	2.421,49	2.421,49	0,00	0,00	
		247/2017	24.601,86	24.601,86	0,00	0,00	UFFICIO PATRIMONIO
		248/2017	13.880,46	24.063,70	10.183,24	0,00	UFFICIO PATRIMONIO
		249/2017	14.753,87	94.750,52	79.996,65	0,00	UFFICIO PATRIMONIO
		432/2017	10.495,68	10.495,68	0,00	0,00	
		596/2017	2.015,88	7.765,35	5.749,47	0,00	
		<b>Totale 2017</b>	68.169,24	164.098,60	95.929,36	0,00	
		<b>Totale Capitolo/Art 216040/42</b>	68.169,24	164.098,60	95.929,36	0,00	
217000/11	PROVENTI DERIVANTI DALL'ALIENAZIONE DI BENI	940/2016	1.100,00	1.100,00	0,00	0,00	
		<b>Totale 2016</b>	1.100,00	1.100,00	0,00	0,00	
		278/2017	800.000,00	0,00	-800.000,00	0,00	
		337/2017	18.000,00	0,00	0,00	18.000,00	
		582/2017	29.890,00	0,00	0,00	29.890,00	
		673/2017	4.620,00	4.620,00	0,00	0,00	
		749/2017	2.023,50	2.023,50	0,00	0,00	
		755/2017	640,00	0,00	0,00	640,00	ARMERIA INNOCENTI SNC
		<b>Totale 2017</b>	855.173,50	6.643,50	-800.000,00	48.530,00	
		<b>Totale Capitolo/Art 217000/11</b>	856.273,50	7.743,50	-800.000,00	48.530,00	
219000/23	CONTRIBUTI DA PRIVATI PER REALIZZAZIONE OPERE PUBBLICHE	953/2009	54.000,00	53.655,00	-345,00	0,00	
		<b>Totale 2009</b>	54.000,00	53.655,00	-345,00	0,00	
		704/2011	16.316,88	2.683,92	0,00	13.632,96	UFFICIO PROGETTAZIONE LL.PP. ED ESPROPRI
		<b>Totale 2011</b>	16.316,88	2.683,92	0,00	13.632,96	

## P.E.G. CONSUNTIVO ESERCIZIO 2017

### Elenco Residui Attivi per anno di provenienza

Capitolo/Art.	Descrizione	Accertamenti	Importo Iniziale	Riscossioni	Variazioni	Importo da Conservare	Debitore
219000/23	CONTRIBUTI DA PRIVATI PER REALIZZAZIONE OPERE PUBBLICHE	622/2015	350.000,00	58.785,12	0,00	291.214,88	
		816/2015	2.632.799,02	519.924,70	0,00	2.112.874,32	AUTOSTRADIE PER L'ITALIA SPA
		<b>Totale 2015</b>	2.982.799,02	578.709,82	0,00	2.404.089,20	
		4/2017	42.000,00	0,00	-1.611,96	40.388,04	
		<b>Totale 2017</b>	42.000,00	0,00	-1.611,96	40.388,04	
		<b>Totale Capitolo/Art 219000/23</b>	3.095.115,90	635.048,74	-1.956,96	2.458.110,20	
230304/23	CONTRIB. REG. C/INVESTIM. IMPIANTI SPORTIVI	578/2015	10.981,44	0,00	0,00	10.981,44	REGIONE TOSCANA
		<b>Totale 2015</b>	10.981,44	0,00	0,00	10.981,44	
		<b>Totale Capitolo/Art 230304/23</b>	10.981,44	0,00	0,00	10.981,44	
232000/23	CONTRIBUTOPER COSTRUZIONE PISTE CICLABILI	1205/2008	41.315,80	0,00	0,00	41.315,80	
		<b>Totale 2008</b>	41.315,80	0,00	0,00	41.315,80	
		<b>Totale Capitolo/Art 232000/23</b>	41.315,80	0,00	0,00	41.315,80	
234015/8	PROVENTI URBANIZZAZIONE PRIMARIA	498/2016	85.330,60	6.838,27	28.853,29	107.345,62	UFFICIO EDILIZIA
		<b>Totale 2016</b>	85.330,60	6.838,27	28.853,29	107.345,62	
		9/2017	111.953,50	1.057.611,08	961.886,43	16.228,85	
		<b>Totale 2017</b>	111.953,50	1.057.611,08	961.886,43	16.228,85	
		<b>Totale Capitolo/Art 234015/8</b>	197.284,10	1.064.449,35	990.739,72	123.574,47	
234025/8	PROVENTI URBANIZZAZIONE SECONDARIA	499/2016	13.785,13	449,43	17.827,61	31.163,31	UFFICIO EDILIZIA
		<b>Totale 2016</b>	13.785,13	449,43	17.827,61	31.163,31	
		10/2017	95.510,52	1.035.484,40	939.973,88	0,00	
		<b>Totale 2017</b>	95.510,52	1.035.484,40	939.973,88	0,00	
		<b>Totale Capitolo/Art 234025/8</b>	109.295,65	1.035.933,83	957.801,49	31.163,31	
234500/8	PROVENTI DERIVANTI DA CONDONO AMBIENTALE	138/2005	148,77	0,00	0,00	148,77	
		429/2005	11,00	0,00	0,00	11,00	

**P.E.G. CONSUNTIVO ESERCIZIO 2017**  
**Elenco Residui Attivi per anno di provenienza**

Capitolo/Art.	Descrizione	Accertamenti	Importo Iniziale	Riscossioni	Variazioni	Importo da Conservare	Debitore
234500/8	PROVENTI DERIVANTI DA CONDONO AMBIENTALE	925/2005	1.033,07	634,04	0,00	399,03	
		1200/2005	2.885,11	0,00	0,00	2.885,11	
		<b>Totale 2005</b>	4.077,95	634,04	0,00	3.443,91	
		417/2006	3.286,97	0,00	0,00	3.286,97	
		<b>Totale 2006</b>	3.286,97	0,00	0,00	3.286,97	
		530/2016	900,00	300,00	0,00	600,00	UFFICIO EDILIZIA
		<b>Totale 2016</b>	900,00	300,00	0,00	600,00	
		175/2017	300,00	6.600,00	6.900,00	600,00	UFFICIO EDILIZIA
		<b>Totale 2017</b>	300,00	6.600,00	6.900,00	600,00	
		<b>Totale Capitolo/Art 234500/8</b>	8.564,92	7.534,04	6.900,00	7.930,88	
235000/8	PROVENTI DERIVANTI DALL'APPLICAZIONE DEL CONDONO EDILIZIO	503/2016	807,57	807,57	0,00	0,00	
		<b>Totale 2016</b>	807,57	807,57	0,00	0,00	
		198/2017	892,00	4.927,21	4.059,18	23,97	UFFICIO EDILIZIA
		<b>Totale 2017</b>	892,00	4.927,21	4.059,18	23,97	
		<b>Totale Capitolo/Art 235000/8</b>	1.699,57	5.734,78	4.059,18	23,97	
236000/23	CONTRIBUTO DALLA REGIONE PER PIANO INTEGRATO DI INTERVENTO	1241/2011	1.638.427,07	0,00	-1.638.427,07	0,00	
		<b>Totale 2011</b>	1.638.427,07	0,00	-1.638.427,07	0,00	
		<b>Totale Capitolo/Art 236000/23</b>	1.638.427,07	0,00	-1.638.427,07	0,00	
238000/23	CONTRIBUTO REGIONALE - VIABILITA'	1087/2013	500.000,00	0,00	0,00	500.000,00	
		<b>Totale 2013</b>	500.000,00	0,00	0,00	500.000,00	
		<b>Totale Capitolo/Art 238000/23</b>	500.000,00	0,00	0,00	500.000,00	
242101/21	CONTRIBUTO PROV.PER RIDUZIONE RIFIUTI	950/2010	1.554,00	0,00	-1.554,00	0,00	CITTÀ METROPOLITANA DI FIRENZE
		<b>Totale 2010</b>	1.554,00	0,00	-1.554,00	0,00	
		<b>Totale Capitolo/Art 242101/21</b>	1.554,00	0,00	-1.554,00	0,00	



## P.E.G. CONSUNTIVO ESERCIZIO 2017

### Elenco Residui Attivi per anno di provenienza

Capitolo/Art.	Descrizione	Accertamenti	Importo Iniziale	Riscossioni	Variazioni	Importo da Conservare	Debitore
242301/23	CONTRIBUTO CITTA METROPOLITANA PER INVESTIMENTI	279/2017	44.825,85	44.825,85	0,00	0,00	CITTÀ METROPOLITANA DI FIRENZE
		314/2017	62.028,90	62.028,90	0,00	0,00	
		441/2017	18.264,67	18.264,67	0,00	0,00	CITTÀ METROPOLITANA DI FIRENZE
		843/2017	892.560,58	892.560,58	0,00	0,00	
		<b>Totale 2017</b>	1.017.680,00	1.017.680,00	0,00	0,00	
		<b>Totale Capitolo/Art 242301/23</b>	1.017.680,00	1.017.680,00	0,00	0,00	
251000/11	PRELEVAMENTO DI SOMME IN DEPOSITO BANCARIO A DESTINAZIONE	1018/2016	157.513,99	80.514,62	-29.254,34	47.745,03	CASSA DEPOSITI E PRESTITI
		1019/2016	355.704,97	220.469,68	0,00	135.235,29	CASSA DEPOSITI E PRESTITI
		1021/2016	283.780,00	50.105,39	-38.330,03	195.344,58	CASSA DEPOSITI E PRESTITI
		1022/2016	132.706,34	84.031,30	-23.570,53	25.104,51	CASSA DEPOSITI E PRESTITI
		<b>Totale 2016</b>	929.705,30	435.120,99	-91.154,90	403.429,41	
		<b>Totale Capitolo/Art 251000/11</b>	929.705,30	435.120,99	-91.154,90	403.429,41	
252200/25	RIDUZIONE CAPITALE FARMANET	828/2017	1.018.539,36	322.846,86	0,00	695.692,50	FARMA.NET SCANDICCI SPA
		<b>Totale 2017</b>	1.018.539,36	322.846,86	0,00	695.692,50	
		<b>Totale Capitolo/Art 252200/25</b>	1.018.539,36	322.846,86	0,00	695.692,50	
252300/25	VENDITA PARTECIPAZIONI	767/2017	6.107,15	6.107,15	0,00	0,00	PUBLIES ENERGIA SICURA SRL
		<b>Totale 2017</b>	6.107,15	6.107,15	0,00	0,00	
		<b>Totale Capitolo/Art 252300/25</b>	6.107,15	6.107,15	0,00	0,00	
271000/11	MUTUI DA ASSUMERE PER LA REALIZZAZIONE DI OPERE PUBBLICHE DIVERSE - CASSA DD.PP.	1044/2005	95.042,26	0,00	0,00	95.042,26	CASSA DEPOSITI E PRESTITI
		<b>Totale 2005</b>	95.042,26	0,00	0,00	95.042,26	
		543/2006	17.540,88	17.540,88	0,00	0,00	CASSA DEPOSITI E PRESTITI
		807/2006	33.519,05	0,00	0,00	33.519,05	
		<b>Totale 2006</b>	51.059,93	17.540,88	0,00	33.519,05	
		1056/2015	466.000,00	187.885,52	-90.659,93	187.454,55	CASSA DEPOSITI E PRESTITI
		1057/2015	300.000,00	73.481,40	-33.383,99	193.134,61	CASSA DEPOSITI E PRESTITI

**P.E.G. CONSUNTIVO ESERCIZIO 2017**  
**Elenco Residui Attivi per anno di provenienza**

Capitolo/Art.	Descrizione	Accertamenti	Importo Iniziale	Riscossioni	Variazioni	Importo da Conservare	Debitore
		<b>Totale 2015</b>	766.000,00	261.366,92	-124.043,92	380.589,16	
		<b>Totale Capitolo/Art 271000/11</b>	912.102,19	278.907,80	-124.043,92	509.150,47	
283010/11	C.P.D.E.L. E C.P.I.	58/2017	58.984,71	58.984,71	0,00	0,00	
		61/2017	184,90	184,90	0,00	0,00	
		137/2017	55.094,94	55.094,94	0,00	0,00	
		140/2017	184,90	184,90	0,00	0,00	
		149/2017	2.183,78	2.183,78	0,00	0,00	
		208/2017	55.096,98	55.096,98	0,00	0,00	
		211/2017	184,90	184,90	0,00	0,00	
		220/2017	2.185,19	2.185,19	0,00	0,00	
		291/2017	54.885,90	54.885,90	0,00	0,00	
		294/2017	184,90	184,90	0,00	0,00	
		303/2017	2.178,34	2.178,34	0,00	0,00	
		356/2017	54.417,32	54.417,32	0,00	0,00	
		359/2017	184,90	184,90	0,00	0,00	
		368/2017	2.159,85	2.159,85	0,00	0,00	
		416/2017	80.125,49	80.125,49	0,00	0,00	
		419/2017	184,90	184,90	0,00	0,00	
		429/2017	3.175,74	3.175,74	0,00	0,00	
		482/2017	60.789,18	60.789,18	0,00	0,00	
		485/2017	184,90	184,90	0,00	0,00	
		496/2017	2.392,47	2.392,47	0,00	0,00	
		558/2017	55.068,66	55.068,66	0,00	0,00	
		562/2017	184,90	184,90	0,00	0,00	
		576/2017	2.185,15	2.185,15	0,00	0,00	
		612/2017	53.699,37	53.699,37	0,00	0,00	
		616/2017	184,90	184,90	0,00	0,00	

**P.E.G. CONSUNTIVO ESERCIZIO 2017**  
**Elenco Residui Attivi per anno di provenienza**

Capitolo/Art.	Descrizione	Accertamenti	Importo Iniziale	Riscossioni	Variazioni	Importo da Conservare	Debitore
283010/11	C.P.D.E.L. E C.P.I.	630/2017	2.134,65	2.134,65	0,00	0,00	
		659/2017	1,00	218.614,35	218.716,23	102,88	PERSONALE DIPENDENTE
		660/2017	1,00	8.663,35	8.666,42	4,07	PERSONALE DIPENDENTE
		661/2017	1,00	704,90	703,90	0,00	PERSONALE DIPENDENTE
		756/2017	358,79	0,00	-358,79	0,00	PERSONALE DIPENDENTE
		757/2017	14,27	0,00	-14,27	0,00	PERSONALE DIPENDENTE
		<b>Totale 2017</b>	548.797,88	776.404,42	227.713,49	106,95	
		<b>Totale Capitolo/Art 283010/11</b>	548.797,88	776.404,42	227.713,49	106,95	
283020/11	CPIASE	59/2017	398,49	398,49	0,00	0,00	
		138/2017	388,09	388,09	0,00	0,00	
		150/2017	15,35	15,35	0,00	0,00	
		209/2017	394,41	394,41	0,00	0,00	
		221/2017	15,59	15,59	0,00	0,00	
		292/2017	388,31	388,31	0,00	0,00	
		304/2017	15,36	15,36	0,00	0,00	
		357/2017	384,34	384,34	0,00	0,00	
		369/2017	15,20	15,20	0,00	0,00	
		417/2017	608,00	608,00	0,00	0,00	
		430/2017	24,04	24,04	0,00	0,00	
		483/2017	397,12	397,12	0,00	0,00	
		497/2017	15,70	15,70	0,00	0,00	
		560/2017	360,55	360,55	0,00	0,00	
		577/2017	14,26	14,26	0,00	0,00	
		614/2017	350,99	350,99	0,00	0,00	
		631/2017	13,88	13,88	0,00	0,00	
662/2017	1,00	1.811,13	1.810,13	0,00	PERSONALE DIPENDENTE		
663/2017	1,00	71,62	70,62	0,00	PERSONALE DIPENDENTE		

**P.E.G. CONSUNTIVO ESERCIZIO 2017**  
**Elenco Residui Attivi per anno di provenienza**

Capitolo/Art.	Descrizione	Accertamenti	Importo Iniziale	Riscossioni	Variazioni	Importo da Conservare	Debitore
		<b>Totale 2017</b>	3.801,68	5.682,43	1.880,75	0,00	
		<b>Totale Capitolo/Art 283020/11</b>	3.801,68	5.682,43	1.880,75	0,00	
283030/11	INADEL PREVIDENZA	56/2017	348,09	348,09	0,00	0,00	
		60/2017	5.898,60	5.898,60	0,00	0,00	
		69/2017	5.293,25	5.293,25	0,00	0,00	
		139/2017	5.939,20	5.939,20	0,00	0,00	
		148/2017	5.337,55	5.337,55	0,00	0,00	
		151/2017	348,09	348,09	0,00	0,00	
		210/2017	5.895,94	5.895,94	0,00	0,00	
		219/2017	5.629,58	5.629,58	0,00	0,00	
		222/2017	492,32	492,32	0,00	0,00	
		293/2017	5.865,80	5.865,80	0,00	0,00	
		302/2017	5.288,74	5.288,74	0,00	0,00	
		305/2017	357,71	357,71	0,00	0,00	
		358/2017	5.825,68	5.825,68	0,00	0,00	
		367/2017	5.311,64	5.311,64	0,00	0,00	
		370/2017	357,71	357,71	0,00	0,00	
		418/2017	5.838,52	5.838,52	0,00	0,00	
		427/2017	5.366,83	5.366,83	0,00	0,00	
		431/2017	351,73	351,73	0,00	0,00	
		484/2017	5.815,47	5.815,47	0,00	0,00	
		493/2017	5.378,99	5.378,99	0,00	0,00	
		498/2017	342,11	342,11	0,00	0,00	
		561/2017	5.784,30	5.784,30	0,00	0,00	
		573/2017	5.447,71	5.447,71	0,00	0,00	
		578/2017	362,29	362,29	0,00	0,00	
		615/2017	5.805,14	5.805,14	0,00	0,00	

**P.E.G. CONSUNTIVO ESERCIZIO 2017**  
**Elenco Residui Attivi per anno di provenienza**

Capitolo/Art.	Descrizione	Accertamenti	Importo Iniziale	Riscossioni	Variazioni	Importo da Conservare	Debitore
283030/11	INADEL PREVIDENZA	627/2017	5.397,43	5.397,43	0,00	0,00	
		632/2017	352,14	352,14	0,00	0,00	
		657/2017	1,00	1.404,60	1.403,60	0,00	PERSONALE DIPENDENTE
		658/2017	1,00	23.160,99	23.159,99	0,00	
		751/2017	1,00	15.626,06	15.647,67	22,61	PERSONALE DIPENDENTE
		<b>Totale 2017</b>	104.435,56	144.624,21	40.211,26	22,61	
		<b>Totale Capitolo/Art 283030/11</b>	104.435,56	144.624,21	40.211,26	22,61	
283060/11	SERVIZI AMMESSI A RISCATTO	62/2017	249,48	249,48	0,00	0,00	
		63/2017	596,31	596,31	0,00	0,00	
		141/2017	249,48	249,48	0,00	0,00	
		142/2017	596,31	596,31	0,00	0,00	
		212/2017	249,48	249,48	0,00	0,00	
		213/2017	596,31	596,31	0,00	0,00	
		295/2017	249,48	249,48	0,00	0,00	
		296/2017	596,31	596,31	0,00	0,00	
		360/2017	249,48	249,48	0,00	0,00	
		361/2017	596,31	596,31	0,00	0,00	
		420/2017	249,48	249,48	0,00	0,00	
		421/2017	596,31	596,31	0,00	0,00	
		486/2017	66,73	66,73	0,00	0,00	
		487/2017	596,31	596,31	0,00	0,00	
		563/2017	66,73	66,73	0,00	0,00	
		564/2017	596,31	596,31	0,00	0,00	
		617/2017	66,73	66,73	0,00	0,00	
		618/2017	596,31	596,31	0,00	0,00	
		655/2017	1,00	1.797,54	1.796,54	0,00	PERSONALE DIPENDENTE
656/2017	1,00	200,19	199,19	0,00			

**P.E.G. CONSUNTIVO ESERCIZIO 2017**  
**Elenco Residui Attivi per anno di provenienza**

Capitolo/Art.	Descrizione	Accertamenti	Importo Iniziale	Riscossioni	Variazioni	Importo da Conservare	Debitore
		<b>Totale 2017</b>	7.065,86	9.061,59	1.995,73	0,00	
		<b>Totale Capitolo/Art 283060/11</b>	7.065,86	9.061,59	1.995,73	0,00	
284010/11	PER LAVORO DIPENDENTE	57/2017	9.915,90	9.915,90	0,00	0,00	
		64/2017	92.654,81	92.654,81	0,00	0,00	
		65/2017	2.585,40	2.585,40	0,00	0,00	
		136/2017	10.026,39	10.026,39	0,00	0,00	
		143/2017	87.727,01	87.727,01	0,00	0,00	
		144/2017	2.611,41	2.611,41	0,00	0,00	
		207/2017	9.933,42	9.933,42	0,00	0,00	
		214/2017	83.995,61	83.995,61	0,00	0,00	
		215/2017	3.860,10	3.860,10	0,00	0,00	
		290/2017	9.966,48	9.966,48	0,00	0,00	
		297/2017	85.426,05	85.426,05	0,00	0,00	
		298/2017	3.820,10	3.820,10	0,00	0,00	
		355/2017	10.248,66	10.248,66	0,00	0,00	
		362/2017	84.393,93	84.393,93	0,00	0,00	
		363/2017	4.062,68	4.062,68	0,00	0,00	
		415/2017	10.374,58	10.374,58	0,00	0,00	
		422/2017	169.327,10	169.327,10	0,00	0,00	
		423/2017	3.881,07	3.881,07	0,00	0,00	
		471/2017	187,00	187,00	0,00	0,00	
		472/2017	168,00	168,00	0,00	0,00	
		473/2017	60,00	60,00	0,00	0,00	
		474/2017	27,00	27,00	0,00	0,00	
		475/2017	613,00	613,00	0,00	0,00	
		476/2017	10.207,78	10.207,78	0,00	0,00	
		477/2017	1.813,00	1.813,00	0,00	0,00	

**P.E.G. CONSUNTIVO ESERCIZIO 2017**  
**Elenco Residui Attivi per anno di provenienza**

Capitolo/Art.	Descrizione	Accertamenti	Importo Iniziale	Riscossioni	Variazioni	Importo da Conservare	Debitore
284010/11	PER LAVORO DIPENDENTE	478/2017	1.763,00	1.763,00	0,00	0,00	
		479/2017	1.180,00	1.180,00	0,00	0,00	
		480/2017	529,00	529,00	0,00	0,00	
		481/2017	248,00	248,00	0,00	0,00	
		488/2017	111.521,35	111.521,35	0,00	0,00	
		489/2017	3.934,35	3.934,35	0,00	0,00	
		494/2017	3.345,00	3.345,00	0,00	0,00	
		495/2017	3.263,00	3.263,00	0,00	0,00	
		499/2017	36,00	36,00	0,00	0,00	
		500/2017	205,00	205,00	0,00	0,00	
		545/2017	16,00	16,00	0,00	0,00	
		546/2017	58,00	58,00	0,00	0,00	
		547/2017	53,00	53,00	0,00	0,00	
		548/2017	3,55	3,55	0,00	0,00	
		549/2017	0,78	0,78	0,00	0,00	
		550/2017	365,00	365,00	0,00	0,00	
		551/2017	10.833,01	10.833,01	0,00	0,00	
		552/2017	1.590,00	1.590,00	0,00	0,00	
		553/2017	1.557,00	1.557,00	0,00	0,00	
		554/2017	390,00	390,00	0,00	0,00	
		555/2017	227,00	227,00	0,00	0,00	
		556/2017	141,00	141,00	0,00	0,00	
		557/2017	1,31	1,31	0,00	0,00	
		559/2017	5,25	5,25	0,00	0,00	
565/2017	87.075,26	87.075,26	0,00	0,00			
566/2017	0,07	0,07	0,00	0,00			
567/2017	4.092,49	4.092,49	0,00	0,00			

**P.E.G. CONSUNTIVO ESERCIZIO 2017**  
**Elenco Residui Attivi per anno di provenienza**

Capitolo/Art.	Descrizione	Accertamenti	Importo Iniziale	Riscossioni	Variazioni	Importo da Conservare	Debitore
284010/11	PER LAVORO DIPENDENTE	571/2017	0,64	0,64	0,00	0,00	
		572/2017	0,22	0,22	0,00	0,00	
		574/2017	643,00	643,00	0,00	0,00	
		575/2017	866,00	866,00	0,00	0,00	
		579/2017	25,00	25,00	0,00	0,00	
		580/2017	40,00	40,00	0,00	0,00	
		603/2017	7,62	7,62	0,00	0,00	
		604/2017	1,56	1,56	0,00	0,00	
		605/2017	9.609,20	9.609,20	0,00	0,00	
		606/2017	1.588,00	1.588,00	0,00	0,00	
		607/2017	1.234,00	1.234,00	0,00	0,00	
		608/2017	212,00	212,00	0,00	0,00	
		609/2017	74,00	74,00	0,00	0,00	
		610/2017	28,00	28,00	0,00	0,00	
		611/2017	2,61	2,61	0,00	0,00	
		613/2017	10,49	10,49	0,00	0,00	
		619/2017	84.861,46	84.861,46	0,00	0,00	
		620/2017	0,15	0,15	0,00	0,00	
		621/2017	3.742,76	3.742,76	0,00	0,00	
		625/2017	1,34	1,34	0,00	0,00	
		626/2017	0,47	0,47	0,00	0,00	
		628/2017	236,00	236,00	0,00	0,00	
		629/2017	396,00	396,00	0,00	0,00	
		645/2017	1,00	18.013,12	18.012,12	0,00	PERSONALE DIPENDENTE
		646/2017	1,00	87,66	86,66	0,00	PERSONALE DIPENDENTE
		647/2017	1,00	78,75	77,75	0,00	PERSONALE DIPENDENTE
648/2017	1,00	403.081,68	403.108,11	27,43	PERSONALE DIPENDENTE		



**P.E.G. CONSUNTIVO ESERCIZIO 2017**  
**Elenco Residui Attivi per anno di provenienza**

Capitolo/Art.	Descrizione	Accertamenti	Importo Iniziale	Riscossioni	Variazioni	Importo da Conservare	Debitore
284010/11	PER LAVORO DIPENDENTE	649/2017	1,00	20.745,01	21.122,05	378,04	PERSONALE DIPENDENTE
		652/2017	1,00	7.797,10	7.824,84	28,74	PERSONALE DIPENDENTE
		<b>Totale 2017</b>	1.033.906,42	1.483.703,74	450.231,53	434,21	
		<b>Totale Capitolo/Art 284010/11</b>	1.033.906,42	1.483.703,74	450.231,53	434,21	
284020/11	PER LAVORO AUTONOMO	20/2017	1,00	3.134,97	3.133,97	0,00	
		104/2017	1,00	9.318,44	9.317,44	0,00	
		176/2017	1,00	7.004,76	7.003,76	0,00	
		254/2017	1,00	2.450,00	2.449,00	0,00	
		324/2017	1,00	2.140,27	2.139,27	0,00	
		397/2017	1,00	5.902,10	5.901,10	0,00	
		446/2017	1,00	4.507,93	4.506,93	0,00	
		523/2017	1,00	4.579,74	4.578,74	0,00	
		680/2017	1,00	1.644,40	1.643,40	0,00	
		732/2017	1,00	11.945,96	11.944,96	0,00	
		778/2017	1,00	6.689,43	6.688,43	0,00	
		<b>Totale 2017</b>	11,00	59.318,00	59.307,00	0,00	
		<b>Totale Capitolo/Art 284020/11</b>	11,00	59.318,00	59.307,00	0,00	
284030/11	SU CONTRIBUTI ALLE IMPRESE	22/2017	1,00	240,00	239,00	0,00	
		178/2017	1,00	158,20	157,20	0,00	
		325/2017	1,00	552,00	551,00	0,00	
		779/2017	1,00	877,46	876,46	0,00	
		<b>Totale 2017</b>	4,00	1.827,66	1.823,66	0,00	
		<b>Totale Capitolo/Art 284030/11</b>	4,00	1.827,66	1.823,66	0,00	
285010/11	QUOTE CESSIONE STIPENDIO	66/2017	5.575,76	5.575,76	0,00	0,00	
		145/2017	5.684,51	5.684,51	0,00	0,00	
		216/2017	5.684,51	5.684,51	0,00	0,00	

**P.E.G. CONSUNTIVO ESERCIZIO 2017**  
**Elenco Residui Attivi per anno di provenienza**

Capitolo/Art.	Descrizione	Accertamenti	Importo Iniziale	Riscossioni	Variazioni	Importo da Conservare	Debitore
285010/11	QUOTE CESSIONE STIPENDIO	299/2017	5.684,51	5.684,51	0,00	0,00	
		364/2017	5.397,08	5.397,08	0,00	0,00	
		424/2017	5.639,50	5.639,50	0,00	0,00	
		490/2017	5.639,50	5.639,50	0,00	0,00	
		568/2017	5.871,55	5.871,55	0,00	0,00	
		622/2017	6.132,23	6.132,23	0,00	0,00	
		669/2017	6.138,01	18.502,47	12.364,46	0,00	
		<b>Totale 2017</b>	57.447,16	69.811,62	12.364,46	0,00	
		<b>Totale Capitolo/Art 285010/11</b>	57.447,16	69.811,62	12.364,46	0,00	
285020/11	QUOTE SINDACALI	67/2017	1.026,63	1.026,63	0,00	0,00	
		146/2017	1.026,63	1.026,63	0,00	0,00	
		217/2017	1.052,77	1.052,77	0,00	0,00	
		300/2017	1.053,51	1.053,51	0,00	0,00	
		365/2017	1.053,51	1.053,51	0,00	0,00	
		425/2017	1.053,51	1.053,51	0,00	0,00	
		491/2017	1.062,70	1.062,70	0,00	0,00	
		569/2017	1.059,14	1.059,14	0,00	0,00	
		623/2017	1.046,07	1.046,07	0,00	0,00	
		670/2017	1,00	4.178,30	4.177,30	0,00	
		<b>Totale 2017</b>	9.435,47	13.612,77	4.177,30	0,00	
		<b>Totale Capitolo/Art 285020/11</b>	9.435,47	13.612,77	4.177,30	0,00	
285021/11	ALTRE RITENUTE AL PERSONALE	755/2016	2.818,82	2.818,82	0,00	0,00	
		868/2016	2.478,30	2.478,30	0,00	0,00	
		1012/2016	558,00	558,00	0,00	0,00	
		<b>Totale 2016</b>	5.855,12	5.855,12	0,00	0,00	
		48/2017	2.718,66	13.484,97	10.766,31	0,00	
		170/2017	558,00	558,00	0,00	0,00	

**P.E.G. CONSUNTIVO ESERCIZIO 2017**  
**Elenco Residui Attivi per anno di provenienza**

Capitolo/Art.	Descrizione	Accertamenti	Importo Iniziale	Riscossioni	Variazioni	Importo da Conservare	Debitore
285021/11	ALTRE RITENUTE AL PERSONALE	323/2017	279,00	279,00	0,00	0,00	
		465/2017	279,00	75,32	5.743,50	5.947,18	
		<b>Totale 2017</b>	3.834,66	14.397,29	16.509,81	5.947,18	
		<b>Totale Capitolo/Art 285021/11</b>	9.689,78	20.252,41	16.509,81	5.947,18	
285030/11	RITENUTE INPS SU COLLABORAZIONI	21/2017	1,00	368,00	367,00	0,00	
		<b>Totale 2017</b>	1,00	368,00	367,00	0,00	
		<b>Totale Capitolo/Art 285030/11</b>	1,00	368,00	367,00	0,00	
285040/11	ASSICURAZIONI VOLONTARIE	68/2017	116,20	116,20	0,00	0,00	
		147/2017	116,20	116,20	0,00	0,00	
		218/2017	116,20	116,20	0,00	0,00	
		301/2017	116,20	116,20	0,00	0,00	
		366/2017	116,20	116,20	0,00	0,00	
		426/2017	116,20	116,20	0,00	0,00	
		492/2017	116,20	116,20	0,00	0,00	
		570/2017	116,20	116,20	0,00	0,00	
		624/2017	116,20	116,20	0,00	0,00	
		671/2017	1,00	348,60	347,60	0,00	PERSONALE DIPENDENTE
		<b>Totale 2017</b>	1.046,80	1.394,40	347,60	0,00	
		<b>Totale Capitolo/Art 285040/11</b>	1.046,80	1.394,40	347,60	0,00	
286000/11	DEPOSITI CAUZIONALI	262/2003	3.925,08	0,00	0,00	3.925,08	
		<b>Totale 2003</b>	3.925,08	0,00	0,00	3.925,08	
		1368/2004	224,70	0,00	0,00	224,70	
		<b>Totale 2004</b>	224,70	0,00	0,00	224,70	
		571/2013	1.076,84	0,00	0,00	1.076,84	CITTÀ METROPOLITANA DI FIRENZE
		969/2013	178,15	0,00	0,00	178,15	
		983/2013	2.692,10	0,00	0,00	2.692,10	

**P.E.G. CONSUNTIVO ESERCIZIO 2017**  
**Elenco Residui Attivi per anno di provenienza**

Capitolo/Art.	Descrizione	Accertamenti	Importo Iniziale	Riscossioni	Variazioni	Importo da Conservare	Debitore
		<b>Totale 2013</b>	3.947,09	0,00	0,00	3.947,09	
286000/11	DEPOSITI CAUZIONALI	24/2014	538,42	0,00	0,00	538,42	
		733/2014	261,42	0,00	0,00	261,42	
		<b>Totale 2014</b>	799,84	0,00	0,00	799,84	
		296/2015	541,66	0,00	0,00	541,66	
		477/2015	131,75	0,00	0,00	131,75	
		<b>Totale 2015</b>	673,41	0,00	0,00	673,41	
		232/2017	348,75	348,75	0,00	0,00	UFFICIO TECNICO
		259/2017	310,00	310,00	0,00	0,00	UFFICIO POLIZIA
		308/2017	1.270,00	1.270,00	0,00	0,00	TLF SRL
		313/2017	310,00	310,00	0,00	0,00	UFFICIO POLIZIA
		403/2017	310,00	310,00	0,00	0,00	UFFICIO POLIZIA
		452/2017	310,00	310,00	0,00	0,00	UFFICIO POLIZIA
		453/2017	310,00	310,00	0,00	0,00	UFFICIO POLIZIA
		526/2017	321,63	321,63	0,00	0,00	UFFICIO POLIZIA
		534/2017	387,50	387,50	0,00	0,00	CIRCOLO RICREATIVO CULTURALE SCANDICCI
		634/2017	496,00	496,00	0,00	0,00	
		635/2017	600,63	600,63	0,00	0,00	
		636/2017	697,50	697,50	0,00	0,00	
		637/2017	697,50	697,50	0,00	0,00	
		712/2017	643,25	643,25	0,00	0,00	UFFICIO POLIZIA
		784/2017	1.150,00	1.150,00	0,00	0,00	BANCA C R FIRENZE S.P.A.
		873/2017	200,00	0,00	0,00	200,00	
		883/2017	310,00	0,00	0,00	310,00	UFFICIO POLIZIA
		<b>Totale 2017</b>	8.672,76	8.162,76	0,00	510,00	
		<b>Totale Capitolo/Art 286000/11</b>	18.242,88	8.162,76	0,00	10.080,12	
286000/99	DEPOSITI CAUZIONALI	1/1993	15.493,71	0,00	0,00	15.493,71	

**P.E.G. CONSUNTIVO ESERCIZIO 2017**  
**Elenco Residui Attivi per anno di provenienza**

Capitolo/Art.	Descrizione	Accertamenti	Importo Iniziale	Riscossioni	Variazioni	Importo da Conservare	Debitore
		<b>Totale 1993</b>	15.493,71	0,00	0,00	15.493,71	
		<b>Totale Capitolo/Art 286000/99</b>	15.493,71	0,00	0,00	15.493,71	
287070/11	ANTICIPAZIONE PER CONTO DI TERZI VARIE	984/2005	3.000,00	0,00	-3.000,00	0,00	
		<b>Totale 2005</b>	3.000,00	0,00	-3.000,00	0,00	
		539/2008	421,03	0,00	0,00	421,03	
		<b>Totale 2008</b>	421,03	0,00	0,00	421,03	
		114/2010	581,31	0,00	0,00	581,31	BRAHIMAJ ANGJELINA
		<b>Totale 2010</b>	581,31	0,00	0,00	581,31	
		464/2011	768,66	0,00	0,00	768,66	TADESE WELDEMICHAEL SIMON
		1106/2011	684,74	490,58	0,00	194,16	KASAJ ALKETA
		1161/2011	718,04	0,00	0,00	718,04	NDIAYE THIARA
		<b>Totale 2011</b>	2.171,44	490,58	0,00	1.680,86	
		985/2013	484,00	0,00	0,00	484,00	UFFICIO POLIZIA
		<b>Totale 2013</b>	484,00	0,00	0,00	484,00	
		227/2014	110,00	0,00	0,00	110,00	
		<b>Totale 2014</b>	110,00	0,00	0,00	110,00	
		24/2016	9.792,00	9.792,00	0,00	0,00	
		1047/2016	26,00	26,00	0,00	0,00	BELLOCCI LEONARDO
		<b>Totale 2016</b>	9.818,00	9.818,00	0,00	0,00	
		<b>Totale Capitolo/Art 287070/11</b>	16.585,78	10.308,58	-3.000,00	3.277,20	
287071/11	ENTRATE PER PARTITE DI GIRO	5/2017	301,17	0,00	-301,17	0,00	
		7/2017	2.412,84	2.412,84	0,00	0,00	
		19/2017	45,00	45,00	0,00	0,00	CIR FOOD COOP. ITALIANA RISTORAZIONE S.C
		53/2017	35.040,00	35.552,00	1.632,00	1.120,00	
		82/2017	45,00	45,00	0,00	0,00	LACERENZA MULTISERVICE S.R.L.
		155/2017	45,00	45,00	0,00	0,00	IMPRESA EDILIZIA GUERRISI E TRIPODI SRL

**P.E.G. CONSUNTIVO ESERCIZIO 2017**  
**Elenco Residui Attivi per anno di provenienza**

Capitolo/Art.	Descrizione	Accertamenti	Importo Iniziale	Riscossioni	Variazioni	Importo da Conservare	Debitore
287071/11	ENTRATE PER PARTITE DI GIRO	199/2017	52,80	52,80	0,00	0,00	CAPOZZI UMBERTO
		241/2017	45,00	0,00	0,00	45,00	CUI-I RAGAZZI DEL SOLE ONLUS
		280/2017	45,00	45,00	0,00	0,00	
		283/2017	189,22	189,22	0,00	0,00	COMUNE DI TAVARNELLE VAL DI PESA
		336/2017	516,00	516,00	0,00	0,00	UFFICIO TRIBUTI
		413/2017	45,00	45,00	0,00	0,00	PISANA COSTRUZIONI S.R.L.
		693/2017	65,00	102,91	37,91	0,00	
		694/2017	52,80	52,80	0,00	0,00	
		708/2017	33,58	789,13	1.057,77	302,22	
		713/2017	16,00	16,00	0,00	0,00	UFFICIO EDILIZIA
		777/2017	1.800,00	1.800,00	0,00	0,00	REGIONE TOSCANA
		789/2017	16,00	16,00	0,00	0,00	UFFICIO COMMERCIO E SUAP
		794/2017	357,62	357,62	0,00	0,00	
877/2017	78,90	78,90	0,00	0,00	I.N.P.S.		
		<b>Totale 2017</b>	41.201,93	42.161,22	2.426,51	1.467,22	
		<b>Totale Capitolo/Art 287071/11</b>	41.201,93	42.161,22	2.426,51	1.467,22	
287500/11	ENTRATE A SEGUITO SPESE NON ANDATE A BUON FINE	763/2017	1.906,86	1.906,86	0,00	0,00	
		869/2017	42,70	42,70	0,00	0,00	UFFICIO POLIZIA
		870/2017	221,32	221,32	0,00	0,00	UFFICIO TRIBUTI
		<b>Totale 2017</b>	2.170,88	2.170,88	0,00	0,00	
		<b>Totale Capitolo/Art 287500/11</b>	2.170,88	2.170,88	0,00	0,00	
290400/11	DIRITTI SUAP ENTI TERZI	447/2016	133,42	133,42	0,00	0,00	
		<b>Totale 2016</b>	133,42	133,42	0,00	0,00	
		81/2017	956,05	32.278,93	31.322,88	0,00	UFFICIO COMMERCIO E SUAP
		174/2017	133,42	133,42	0,00	0,00	UFFICIO AMBIENTE
		<b>Totale 2017</b>	1.089,47	32.412,35	31.322,88	0,00	

**P.E.G. CONSUNTIVO ESERCIZIO 2017**  
**Elenco Residui Attivi per anno di provenienza**

Capitolo/Art.	Descrizione	Accertamenti	Importo Iniziale	Riscossioni	Variazioni	Importo da Conservare	Debitore
		<b>Totale Capitolo/Art 290400/11</b>	1.222,89	32.545,77	31.322,88	0,00	
290500/11	TEFA (TRIBUTO PROVINCIALE)	74/2016	263,90	263,90	0,00	0,00	QUADRIFOGLIO SPA
		514/2016	66.510,35	66.510,35	0,00	0,00	QUADRIFOGLIO SPA
		<b>Totale 2016</b>	66.774,25	66.774,25	0,00	0,00	
		109/2017	144,24	9.034,88	10.592,70	1.702,06	
		110/2017	486,37	98.912,85	99.928,35	1.501,87	
		385/2017	10,19	335.636,87	421.694,21	86.067,53	
		<b>Totale 2017</b>	640,80	443.584,60	532.215,26	89.271,46	
		<b>Totale Capitolo/Art 290500/11</b>	67.415,05	510.358,85	532.215,26	89.271,46	
291000/11	RIMBORSO DI ANTICIPAZIONE FONDI PER ILSERVIZIO ECONOMATO	1087/2014	525,18	525,18	0,00	0,00	
		<b>Totale 2014</b>	525,18	525,18	0,00	0,00	
		10/2016	30.260,17	30.260,17	0,00	0,00	COMUNE DI SCANDICCI - SERVIZIO ECONOMATO
		<b>Totale 2016</b>	30.260,17	30.260,17	0,00	0,00	
		94/2017	120.000,00	3.549,67	-90.000,00	26.450,33	
		<b>Totale 2017</b>	120.000,00	3.549,67	-90.000,00	26.450,33	
		<b>Totale Capitolo/Art 291000/11</b>	150.785,35	34.335,02	-90.000,00	26.450,33	
292500/11	FONDO DI CASSA AGENTI CONTABILI	41/2016	1.842,41	0,00	0,00	1.842,41	UFFICIO ANAGRAFE
		<b>Totale 2016</b>	1.842,41	0,00	0,00	1.842,41	
		70/2017	1.842,41	1.842,41	0,00	0,00	UFFICIO ANAGRAFE
		<b>Totale 2017</b>	1.842,41	1.842,41	0,00	0,00	
		<b>Totale Capitolo/Art 292500/11</b>	3.684,82	1.842,41	0,00	1.842,41	
294000/11	IVA SPLIT PAYMENT	869/2015	8,45	8,45	0,00	0,00	
		<b>Totale 2015</b>	8,45	8,45	0,00	0,00	
		24/2017	1,00	82.344,41	82.343,41	0,00	
		25/2017	1,00	13.269,93	13.268,93	0,00	
		75/2017	66.708,93	66.708,93	0,00	0,00	QUADRIFOGLIO SPA

**P.E.G. CONSUNTIVO ESERCIZIO 2017**  
**Elenco Residui Attivi per anno di provenienza**

Capitolo/Art.	Descrizione	Accertamenti	Importo Iniziale	Riscossioni	Variazioni	Importo da Conservare	Debitore
294000/11	IVA SPLIT PAYMENT	103/2017	25.755,31	25.755,31	0,00	0,00	CASA S.P.A.
		105/2017	1,00	113.908,05	113.907,05	0,00	
		106/2017	1,00	21.898,45	21.897,45	0,00	
		116/2017	209,00	209,00	0,00	0,00	CANTINI ELIO SNC DI CANTINI FRANCESCO &
		129/2017	65.037,32	65.037,32	0,00	0,00	
		153/2017	8.694,88	8.694,88	0,00	0,00	CASA S.P.A.
		180/2017	1,00	169.115,38	169.114,38	0,00	
		181/2017	1,00	46.048,21	46.047,21	0,00	
		194/2017	6.133,24	6.133,24	0,00	0,00	CASA S.P.A.
		203/2017	6.300,00	6.300,00	0,00	0,00	ALIA SERVIZI AMBIENTALI S.P.A.
		255/2017	1,00	188.541,37	188.540,37	0,00	
		256/2017	1,00	18.595,47	18.594,47	0,00	
		277/2017	12.003,41	12.003,41	0,00	0,00	CASA S.P.A.
		309/2017	1,76	1,76	0,00	0,00	GSE SPA - GESTORE DEI SERVIZI ENERGETI
		326/2017	1,00	177.679,81	177.678,81	0,00	
		327/2017	1,00	21.202,98	21.201,98	0,00	
		353/2017	6,60	6,60	0,00	0,00	GSE SPA - GESTORE DEI SERVIZI ENERGETI
		371/2017	9.678,68	9.678,68	0,00	0,00	CASA S.P.A.
		398/2017	1,00	34.867,01	34.866,01	0,00	
		399/2017	1,00	13.171,57	13.170,57	0,00	
		436/2017	191.111,95	191.111,95	0,00	0,00	
		440/2017	9.582,80	9.582,80	0,00	0,00	CASA S.P.A.
		447/2017	1,00	95.147,55	95.146,55	0,00	
		448/2017	1,00	33.713,43	33.712,43	0,00	
503/2017	6.492,29	6.492,29	0,00	0,00	CASA S.P.A.		
505/2017	27.167,69	27.167,69	0,00	0,00	ALIA SERVIZI AMBIENTALI S.P.A.		
524/2017	1,00	150.036,17	150.035,17	0,00			



## P.E.G. CONSUNTIVO ESERCIZIO 2017

### Elenco Residui Attivi per anno di provenienza

Capitolo/Art.	Descrizione	Accertamenti	Importo Iniziale	Riscossioni	Variazioni	Importo da Conservare	Debitore
294000/11	IVA SPLIT PAYMENT	525/2017	1,00	10.447,07	10.446,07	0,00	
		544/2017	10.817,78	10.817,78	0,00	0,00	CASA S.P.A.
		587/2017	1,00	71.608,03	71.607,03	0,00	
		588/2017	1,00	3.088,76	3.087,76	0,00	
		664/2017	30.000,00	30.000,00	0,00	0,00	ALIA SERVIZI AMBIENTALI S.P.A.
		675/2017	4.546,26	4.546,26	0,00	0,00	CASA S.P.A.
		681/2017	1,00	112.462,32	112.461,32	0,00	
		682/2017	1,00	9.181,46	9.180,46	0,00	
		716/2017	200.000,00	200.000,00	0,00	0,00	ALIA SERVIZI AMBIENTALI S.P.A.
		717/2017	5.377,75	5.377,75	0,00	0,00	CASA S.P.A.
		733/2017	1,00	173.661,86	173.660,86	0,00	
		734/2017	1,00	13.489,18	13.488,18	0,00	
		759/2017	8.200,88	8.200,88	0,00	0,00	CASA S.P.A.
		766/2017	70.000,00	70.000,00	0,00	0,00	ALIA SERVIZI AMBIENTALI S.P.A.
		780/2017	1,00	104.290,92	104.289,92	0,00	
		781/2017	1,00	31.905,59	31.904,59	0,00	
		831/2017	13.389,22	13.389,22	0,00	0,00	CASA S.P.A.
		863/2017	71.415,23	71.415,23	0,00	0,00	ALIA SERVIZI AMBIENTALI S.P.A.
867/2017	6,60	0,00	0,00	6,60	GSE SPA - GESTORE DEI SERVIZI ENERGETI		
		<b>Totale 2017</b>	848.661,58	2.558.305,96	1.709.650,98	6,60	
		<b>Totale Capitolo/Art 294000/11</b>	848.670,03	2.558.314,41	1.709.650,98	6,60	
1770003/41	CONTRIBUTO GESTIONE SALA POLIVALENTE NUOVO CENTRO CIVICO	93/2015	732,00	0,00	0,00	732,00	BRACCIALINI S.P.A.
		<b>Totale 2015</b>	732,00	0,00	0,00	732,00	
		134/2017	732,00	732,00	0,00	0,00	CIRCOLO NUMISMATICO MEDICEO
		307/2017	732,00	732,00	0,00	0,00	GUCCIO GUCCI S.P.A.
		345/2017	732,00	732,00	0,00	0,00	ARCA COOPERATIVA SOCIALE A R.L.

**P.E.G. CONSUNTIVO ESERCIZIO 2017**  
**Elenco Residui Attivi per anno di provenienza**

Capitolo/Art.	Descrizione	Accertamenti	Importo Iniziale	Riscossioni	Variazioni	Importo da Conservare	Debitore
1770003/41	CONTRIBUTO GESTIONE SALA POLIVALENTE NUOVO CENTRO CIVICO	351/2017	732,00	0,00	0,00	732,00	CO&SO CONSORZIO COOP E SOLID. SOC. COOP.
		401/2017	1.464,00	1.464,00	0,00	0,00	CAMERA DEL LAVORO METROPOLITANA DI FIREN
		451/2017	732,00	732,00	0,00	0,00	GT SRL
		459/2017	732,00	732,00	0,00	0,00	ISTITUTO COMPRENSIVO "L. GHIBERTI"
		719/2017	732,00	732,00	0,00	0,00	GUCCI LOGISTICA S.P.A.
		746/2017	732,00	732,00	0,00	0,00	FONDAZIONE TEATRO DEL MAGGIO MUSICALE FI
		748/2017	732,00	732,00	0,00	0,00	ARPASS SRL
		876/2017	1.464,00	0,00	0,00	1.464,00	
		<b>Totale 2017</b>	9.516,00	7.320,00	0,00	2.196,00	
		<b>Totale Capitolo/Art 1770003/41</b>	10.248,00	7.320,00	0,00	2.928,00	
		<b>TOTALE GENERALE</b>	114.804.411,53	55.289.150,27	28.432.769,88	87.948.031,14	

**P.E.G. CONSUNTIVO ESERCIZIO 2017**  
**Elenco Residui Attivi per anno di provenienza**

**Riepilogo Titoli**

Titolo	Anno Accertamento	Importo Iniziale	Riscossioni	Variazioni	Importo da Conservare
1 - Entrate correnti di natura tributaria, contributiva e perequativa	2001	69.190,78	4.552,92	-413,36	64.224,50
	2002	171.648,85	1.434,31	-872,60	169.341,94
	2003	203.301,18	5.376,57	0,00	197.924,61
	2004	488.895,13	1.426,51	-120,03	487.348,59
	2005	59.534,42	11.464,23	0,00	48.070,19
	2006	61.138,68	6.372,67	0,00	54.766,01
	2007	66.808,49	26.407,30	0,00	40.401,19
	2008	122.975,79	21.939,65	0,00	101.036,14
	2009	66.841,17	1.745,40	0,00	65.095,77
	2010	176.961,79	4.907,03	-7.689,00	164.365,76
	2011	866.533,49	28.257,38	-2.677,00	835.599,11
	2012	313.895,95	33.209,44	0,00	280.686,51
	2013	2.093.166,08	106.480,85	-134.148,51	1.852.536,72
	2014	2.742.051,60	212.596,14	-81.559,09	2.447.896,37
	2015	2.643.411,07	577.678,28	-24.052,60	2.041.680,19
	2016	13.809.635,29	8.207.756,77	81.654,70	5.683.533,22
	2017	14.130.398,44	24.787.373,96	21.425.864,96	10.768.889,44
	<b>Totale Titolo 1</b>	<b>38.086.388,20</b>	<b>34.038.979,41</b>	<b>21.255.987,47</b>	<b>25.303.396,26</b>
2 - Trasferimenti correnti	2009	8.651,00	0,00	-5.390,22	3.260,78
	2010	1.887,00	0,00	-1.701,45	185,55
	2012	40.056,00	18.921,54	-16.778,46	4.356,00
	2013	5.456,73	5.456,73	0,00	0,00
	2014	330.963,00	5.000,00	0,00	325.963,00
	2015	364.588,28	48.666,80	-138,00	315.783,48
	2016	526.990,53	475.628,45	-73,00	51.289,08
	2017	1.444.804,37	1.022.953,11	11.541,92	433.393,18
	<b>Totale Titolo 2</b>	<b>2.723.396,91</b>	<b>1.576.626,63</b>	<b>-12.539,21</b>	<b>1.134.231,07</b>

**P.E.G. CONSUNTIVO ESERCIZIO 2017**  
**Elenco Residui Attivi per anno di provenienza**

**Riepilogo Titoli**

Titolo	Anno Accertamento	Importo Iniziale	Riscossioni	Variazioni	Importo da Conservare	
3 - Entrate extratributarie	1997	8.060,86	0,00	0,00	8.060,86	
	2003	363,91	0,00	-363,91	0,00	
	2005	995,53	1.334,40	338,87	0,00	
	2006	34.997,49	0,00	0,00	34.997,49	
	2007	215.869,07	31.986,43	0,00	183.882,64	
	2008	280.920,66	6.072,53	0,00	274.848,13	
	2009	320.977,02	10.045,86	0,00	310.931,16	
	2010	302.836,47	12.853,71	0,00	289.982,76	
	2011	12.921,32	49,57	0,00	12.871,75	
	2012	3.772.549,15	14.865,15	0,00	3.757.684,00	
	2013	389.043,33	41.116,04	0,00	347.927,29	
	2014	5.805.602,11	22.362,79	0,00	5.783.239,32	
	2015	30.150.139,30	448.790,41	258.638,43	29.959.987,32	
	2016	13.977.376,40	1.432.148,12	-246.785,09	12.298.443,19	
	2017	5.263.027,23	6.858.064,24	4.779.655,20	3.184.618,19	
		<b>Totale Titolo 3</b>	<b>60.535.679,85</b>	<b>8.879.689,25</b>	<b>4.791.483,50</b>	<b>56.447.474,10</b>
	4 - Entrate in conto capitale	2005	4.077,95	634,04	0,00	3.443,91
2006		3.286,97	0,00	0,00	3.286,97	
2008		41.315,80	0,00	0,00	41.315,80	
2009		54.000,00	53.655,00	-345,00	0,00	
2010		1.554,00	0,00	-1.554,00	0,00	
2011		1.654.743,95	2.683,92	-1.638.427,07	13.632,96	
2013		500.000,00	0,00	0,00	500.000,00	
2015		2.993.780,46	578.709,82	0,00	2.415.070,64	
2016		119.647,75	27.219,72	46.680,90	139.108,93	
	2017	2.191.678,76	3.293.044,79	1.207.136,89	105.770,86	
	<b>Totale Titolo 4</b>	<b>7.564.085,64</b>	<b>3.955.947,29</b>	<b>-386.508,28</b>	<b>3.221.630,07</b>	

**P.E.G. CONSUNTIVO ESERCIZIO 2017**  
**Elenco Residui Attivi per anno di provenienza**

**Riepilogo Titoli**

<b>Titolo</b>	<b>Anno Accertamento</b>	<b>Importo Iniziale</b>	<b>Riscossioni</b>	<b>Variazioni</b>	<b>Importo da Conservare</b>
5 - Entrate da riduzione di attività finanziarie	2016	929.705,30	435.120,99	-91.154,90	403.429,41
	2017	1.024.646,51	328.954,01	0,00	695.692,50
	<b>Totale Titolo 5</b>	<b>1.954.351,81</b>	<b>764.075,00</b>	<b>-91.154,90</b>	<b>1.099.121,91</b>
6 - Accensione Prestiti	2005	95.042,26	0,00	0,00	95.042,26
	2006	51.059,93	17.540,88	0,00	33.519,05
	2015	766.000,00	261.366,92	-124.043,92	380.589,16
	<b>Totale Titolo 6</b>	<b>912.102,19</b>	<b>278.907,80</b>	<b>-124.043,92</b>	<b>509.150,47</b>
9 - Entrate per conto terzi e partite di giro	1993	15.493,71	0,00	0,00	15.493,71
	2003	3.925,08	0,00	0,00	3.925,08
	2004	224,70	0,00	0,00	224,70
	2005	3.000,00	0,00	-3.000,00	0,00
	2008	421,03	0,00	0,00	421,03
	2010	581,31	0,00	0,00	581,31
	2011	2.171,44	490,58	0,00	1.680,86
	2013	52.798,90	4.027,29	0,00	48.771,61
	2014	40.358,21	5.161,63	0,00	35.196,58
	2015	681,86	8,45	0,00	673,41
	2016	114.683,37	112.840,96	0,00	1.842,41
	2017	2.794.067,32	5.672.395,98	3.002.545,22	124.216,56
	<b>Totale Titolo 9</b>	<b>3.028.406,93</b>	<b>5.794.924,89</b>	<b>2.999.545,22</b>	<b>233.027,26</b>
	<b>TOTALE GENERALE</b>	<b>114.804.411,53</b>	<b>55.289.150,27</b>	<b>28.432.769,88</b>	<b>87.948.031,14</b>

**P.E.G. CONSUNTIVO ESERCIZIO 2017**  
**Elenco Residui Passivi per anno di provenienza**

Capitolo/Art.	Descrizione	Impegni	Importo Iniziale	Pagamenti	Variazioni	Importo da Conservare	Beneficiario
5020/14	ASSISTENZA ORGANI ISTITUZIONALI	461/2016	62,50	62,50	0,00	0,00	
		<b>Totale 2016</b>	62,50	62,50	0,00	0,00	
		75/2017	108.000,00	89.928,51	-18.071,49	0,00	
		410/2017	1.500,00	1.500,00	0,00	0,00	
		542/2017	1.000,00	1.122,50	122,50	0,00	
		574/2017	22.094,96	22.094,96	0,00	0,00	
		<b>Totale 2017</b>	132.594,96	114.645,97	-17.948,99	0,00	
		<b>Totale Capitolo/Art 5020/14</b>	132.657,46	114.708,47	-17.948,99	0,00	
6020/14	ASSISTENZA ORGANI ISTITUZIONALI - ONERI	23/2016	3.621,90	3.621,90	0,00	0,00	
		590/2016	820,00	820,00	0,00	0,00	
		633/2016	100,00	95,13	-4,87	0,00	
		1201/2016	338,50	338,50	0,00	0,00	
		<b>Totale 2016</b>	4.880,40	4.875,53	-4,87	0,00	
		76/2017	31.500,00	20.186,55	-8.200,00	3.113,45	
		77/2017	3.200,00	1.951,27	-850,00	398,73	
		436/2017	610,00	608,18	-1,82	0,00	
		641/2017	5.850,00	4.432,30	-581,43	836,27	
		648/2017	700,00	561,20	-42,88	95,92	
		<b>Totale 2017</b>	41.860,00	27.739,50	-9.676,13	4.444,37	
		<b>Totale Capitolo/Art 6020/14</b>	46.740,40	32.615,03	-9.681,00	4.444,37	
6030/14	SPESE PER TIROCINI COMUNICAZIONE	1862/2017	500,00	0,00	-500,00	0,00	
		<b>Totale 2017</b>	500,00	0,00	-500,00	0,00	
		<b>Totale Capitolo/Art 6030/14</b>	500,00	0,00	-500,00	0,00	
11010/16	INDENNITA' DI CARICA ED ASSEGNI DI ASPETTATIVA AL SINDACO ED AGLI ASSESSORI COMUNALI	510/2017	18.583,00	202.600,02	184.017,02	0,00	
		<b>Totale 2017</b>	18.583,00	202.600,02	184.017,02	0,00	

**P.E.G. CONSUNTIVO ESERCIZIO 2017**  
**Elenco Residui Passivi per anno di provenienza**

Capitolo/Art.	Descrizione	Impegni	Importo Iniziale	Pagamenti	Variazioni	Importo da Conservare	Beneficiario
		<b>Totale Capitolo/Art 11010/16</b>	18.583,00	202.600,02	184.017,02	0,00	
11020/16	INDENNITA' DI PRESENZA PER LE ADUNANZE DEL CONSIGLIO COMUNALE E DEI CONSIGLI DI CIRCOSCRIZIONE	359/2016	5.658,96	5.658,96	0,00	0,00	AMMINISTRATORI
		<b>Totale 2016</b>	5.658,96	5.658,96	0,00	0,00	
		511/2017	2.333,00	18.987,30	20.526,22	3.871,92	
		<b>Totale 2017</b>	2.333,00	18.987,30	20.526,22	3.871,92	
		<b>Totale Capitolo/Art 11020/16</b>	7.991,96	24.646,26	20.526,22	3.871,92	
11025/16	SPESE DIVERSE PER IL CONSIGLIO COMUNALE - PRESTAZIONI DI SERVIZI	396/2016	257,40	257,40	0,00	0,00	BARTALUCCI SAS DI BARTALUCCI E.- M.
		<b>Totale 2016</b>	257,40	257,40	0,00	0,00	
		636/2017	208,00	1.439,76	1.376,88	145,12	BARTALUCCI SAS DI BARTALUCCI E.- M.
		<b>Totale 2017</b>	208,00	1.439,76	1.376,88	145,12	
		<b>Totale Capitolo/Art 11025/16</b>	465,40	1.697,16	1.376,88	145,12	
11030/7	INDENNITA' DI MISSIONE E RIMBORSO SPESE FORZOSE AL SINDACO, AGLI ASSESSORI ED AI CONSIGLIERI COMUNALI	206/2016	150,59	150,55	0,00	0,04	
		<b>Totale 2016</b>	150,59	150,55	0,00	0,04	
		252/2017	3.000,00	244,65	0,00	2.755,35	
		<b>Totale 2017</b>	3.000,00	244,65	0,00	2.755,35	
		<b>Totale Capitolo/Art 11030/7</b>	3.150,59	395,20	0,00	2.755,39	
12010/11	RIMBORSO AI DATORI DI LAVORO DEGLI ONERI RETRIBUTIVI ED ASSICURATIVI PER GLI AMMINISTRATORI COMUNALI	1648/2017	9.651,45	9.651,45	0,00	0,00	UNICOOP FIRENZE
		1649/2017	61,27	61,27	0,00	0,00	ALIA SERVIZI AMBIENTALI S.P.A.
		1650/2017	3.920,41	3.920,41	0,00	0,00	FONDAZIONE PUBBLICHE
		<b>Totale 2017</b>	13.633,13	13.633,13	0,00	0,00	
		<b>Totale Capitolo/Art 12010/11</b>	13.633,13	13.633,13	0,00	0,00	

**P.E.G. CONSUNTIVO ESERCIZIO 2017**  
**Elenco Residui Passivi per anno di provenienza**

Capitolo/Art.	Descrizione	Impegni	Importo Iniziale	Pagamenti	Variazioni	Importo da Conservare	Beneficiario
12010/14	RIMBORSO AI DATORI DI LAVORO DEGLI ONERI RETRIBUTIVI ED ASSICURATIVI PER GLI AMMINISTRATORI COMUNALI	1810/2010	2.512,87	2.512,87	0,00	0,00	SOLIDARIETA' CARITAS - ONLUS ASSOC.VOLON
		<b>Totale 2010</b>	2.512,87	2.512,87	0,00	0,00	
		939/2016	1.747,30	1.747,30	0,00	0,00	
		1453/2016	819,52	819,52	0,00	0,00	INNOVAZIONE E SVILUPPO SRL
		2099/2016	5.043,22	5.043,22	0,00	0,00	
		<b>Totale 2016</b>	7.610,04	7.610,04	0,00	0,00	
		638/2017	2.308,52	2.308,52	0,00	0,00	
		852/2017	2.468,22	2.468,22	0,00	0,00	
		927/2017	2.362,42	2.362,42	0,00	0,00	
		984/2017	1.739,00	1.739,00	0,00	0,00	CENTRIA SRL
		985/2017	1.829,90	1.829,90	0,00	0,00	STUDIO ASSOCIATO FALLANI E NOCENTINI
		1117/2017	2.479,21	2.479,21	0,00	0,00	
		1172/2017	2.231,08	2.231,08	0,00	0,00	
		1256/2017	2.661,66	2.661,66	0,00	0,00	I.N.P.S.
		1323/2017	4.962,40	4.962,40	0,00	0,00	
		1474/2017	2.507,85	2.507,85	0,00	0,00	I.N.P.S.
		1600/2017	2.499,83	2.499,83	0,00	0,00	
		1677/2017	2.490,97	7.549,79	10.116,97	5.058,15	
		<b>Totale 2017</b>	30.541,06	35.599,88	10.116,97	5.058,15	
		<b>Totale Capitolo/Art 12010/14</b>	40.663,97	45.722,79	10.116,97	5.058,15	
12020/7	SPESE TELEFONICHE	181/2017	11.000,00	0,00	-11.000,00	0,00	TELECOM ITALIA S.P.A.
		<b>Totale 2017</b>	11.000,00	0,00	-11.000,00	0,00	
		<b>Totale Capitolo/Art 12020/7</b>	11.000,00	0,00	-11.000,00	0,00	
15002/12	SPESE FUNZIONAM. UFF. SINDACO - PRESTAZ.SERV.	260/2016	122,00	0,00	-122,00	0,00	
		<b>Totale 2016</b>	122,00	0,00	-122,00	0,00	



**P.E.G. CONSUNTIVO ESERCIZIO 2017**  
**Elenco Residui Passivi per anno di provenienza**

Capitolo/Art.	Descrizione	Impegni	Importo Iniziale	Pagamenti	Variazioni	Importo da Conservare	Beneficiario
15002/12	SPESE FUNZIONAM. UFF. SINDACO - PRESTAZ.SERV.	1382/2017	13,12	13,12	0,00	0,00	LI-NEA SPA
		<b>Totale 2017</b>	13,12	13,12	0,00	0,00	
		<b>Totale Capitolo/Art 15002/12</b>	135,12	13,12	-122,00	0,00	
15102/12	SPESE FUNZIONAM. UFF. SINDACO - ACQUISTO BENI	258/2016	240,00	240,00	0,00	0,00	
		<b>Totale 2016</b>	240,00	240,00	0,00	0,00	
		<b>Totale Capitolo/Art 15102/12</b>	240,00	240,00	0,00	0,00	
17010/42	FITTI REALI DI IMMOBILI	500/2017	2.550,00	1.275,00	-1.275,00	0,00	
		<b>Totale 2017</b>	2.550,00	1.275,00	-1.275,00	0,00	
		<b>Totale Capitolo/Art 17010/42</b>	2.550,00	1.275,00	-1.275,00	0,00	
17021/19	MANUTENZIONE DEGLI IMMOBILI E DEGLI IMPIANTI - ACQUISIZIONE DI BENI	129/2017	1.000,00	1.000,00	0,00	0,00	IMEP ELETTROFORNITURE SRL
		701/2017	150,00	150,00	0,00	0,00	TERMOMARKET S.R.L.
		<b>Totale 2017</b>	1.150,00	1.150,00	0,00	0,00	
		<b>Totale Capitolo/Art 17021/19</b>	1.150,00	1.150,00	0,00	0,00	
17025/7	PULIZIA LOCALI - PRESTAZIONI DI SERVIZI	1831/2016	2.465,76	2.465,76	0,00	0,00	MANUTENCOOP FACILITY MANAGEMENT S.P.A
		<b>Totale 2016</b>	2.465,76	2.465,76	0,00	0,00	
		146/2017	2.465,77	4.931,52	2.465,75	0,00	MANUTENCOOP FACILITY MANAGEMENT S.P.A
		189/2017	12.821,99	13.897,31	2.246,47	1.171,15	MANUTENCOOP FACILITY MANAGEMENT S.P.A
		<b>Totale 2017</b>	15.287,76	18.828,83	4.712,22	1.171,15	
		<b>Totale Capitolo/Art 17025/7</b>	17.753,52	21.294,59	4.712,22	1.171,15	
17040/7	RISCALDAMENTO	170/2017	67.000,00	57.574,06	-8.665,18	760,76	PUBLIACQUA SPA
		<b>Totale 2017</b>	67.000,00	57.574,06	-8.665,18	760,76	
		<b>Totale Capitolo/Art 17040/7</b>	67.000,00	57.574,06	-8.665,18	760,76	
17040/19	RISCALDAMENTO	22/2017	26.500,00	26.500,00	0,00	0,00	CNS CONSORZIO NAZIONALE DEI SERVIZI SOC
		<b>Totale 2017</b>	26.500,00	26.500,00	0,00	0,00	

## P.E.G. CONSUNTIVO ESERCIZIO 2017

### Elenco Residui Passivi per anno di provenienza

Capitolo/Art.	Descrizione	Impegni	Importo Iniziale	Pagamenti	Variazioni	Importo da Conservare	Beneficiario
		<b>Totale Capitolo/Art 17040/19</b>	26.500,00	26.500,00	0,00	0,00	
17060/7	POSTALI, TELEGRAFICHE E	182/2017	3.500,00	0,00	-3.500,00	0,00	TELECOM ITALIA S.P.A.
		<b>Totale 2017</b>	3.500,00	0,00	-3.500,00	0,00	
		<b>Totale Capitolo/Art 17060/7</b>	3.500,00	0,00	-3.500,00	0,00	
17060/16	POSTALI, TELEGRAFICHE E	1163/2017	4.500,00	4.500,00	0,00	0,00	
		<b>Totale 2017</b>	4.500,00	4.500,00	0,00	0,00	
		<b>Totale Capitolo/Art 17060/16</b>	4.500,00	4.500,00	0,00	0,00	
19025/2	SPESE PER LO SVOLGIMENTO DELLE CONSULTAZIONI ELETTORALI - PRESTAZIONI SERVIZI	1899/2016	976,00	976,00	0,00	0,00	SOFAC S.C.
		<b>Totale 2016</b>	976,00	976,00	0,00	0,00	
		<b>Totale Capitolo/Art 19025/2</b>	976,00	976,00	0,00	0,00	
19025/19	SPESE PER LO SVOLGIMENTO DELLE CONSULTAZIONI ELETTORALI - PRESTAZIONI SERVIZI	1841/2016	8.052,00	8.052,00	0,00	0,00	DE.MAS. SRL
		1887/2016	7.056,48	7.056,48	0,00	0,00	COOPERATIVA SOCIALE ZOE SCRL
		<b>Totale 2016</b>	15.108,48	15.108,48	0,00	0,00	
		<b>Totale Capitolo/Art 19025/19</b>	15.108,48	15.108,48	0,00	0,00	
19028/14	CONSULTAZ.ELETT.ALTR E P.A. - LAVORO STRAORDINARIO	1793/2016	20.791,39	20.791,39	0,00	0,00	
		<b>Totale 2016</b>	20.791,39	20.791,39	0,00	0,00	
		<b>Totale Capitolo/Art 19028/14</b>	20.791,39	20.791,39	0,00	0,00	
19029/14	CONSULTAZ.ELETT.ALTR E P.A. - ONERI	531/2016	643,68	643,68	0,00	0,00	
		535/2016	0,63	0,63	0,00	0,00	
		1794/2016	7.710,37	7.710,37	0,00	0,00	
		1821/2016	181,86	181,86	0,00	0,00	
		1822/2016	18,15	18,15	0,00	0,00	
		<b>Totale 2016</b>	8.554,69	8.554,69	0,00	0,00	

**P.E.G. CONSUNTIVO ESERCIZIO 2017**  
**Elenco Residui Passivi per anno di provenienza**

Capitolo/Art.	Descrizione	Impegni	Importo Iniziale	Pagamenti	Variazioni	Importo da Conservare	Beneficiario
		<b>Totale Capitolo/Art 19029/14</b>	8.554,69	8.554,69	0,00	0,00	
19700/7	SPESA A CARICO DEL COMUNE PER LE CONSULTAZIONI ELETTORALI	207/2016	251,10	251,10	0,00	0,00	
		<b>Totale 2016</b>	251,10	251,10	0,00	0,00	
		253/2017	1.000,00	0,00	-1.000,00	0,00	
		<b>Totale 2017</b>	1.000,00	0,00	-1.000,00	0,00	
		<b>Totale Capitolo/Art 19700/7</b>	1.251,10	251,10	-1.000,00	0,00	
20010/7	MANUTENZIONE - PRESTAZIONI DI SERVIZI	2080/2016	512,40	512,40	0,00	0,00	CANTINI ELIO SNC DI CANTINI FRANCESCO &
		<b>Totale 2016</b>	512,40	512,40	0,00	0,00	
		<b>Totale Capitolo/Art 20010/7</b>	512,40	512,40	0,00	0,00	
20020/7	CARBURANTE (S.R.I.)	40/2017	2.500,00	0,00	-2.500,00	0,00	ITALIANA PETROLI SPA
		<b>Totale 2017</b>	2.500,00	0,00	-2.500,00	0,00	
		<b>Totale Capitolo/Art 20020/7</b>	2.500,00	0,00	-2.500,00	0,00	
21000/11	FONDO OCCORRENTE PER IL PAGAMENTO DEI COMPENSI AL COLLEGIO DEI REVISORI	1346/2016	15.263,38	15.263,38	0,00	0,00	
		<b>Totale 2016</b>	15.263,38	15.263,38	0,00	0,00	
		666/2017	2.194,10	2.194,10	0,00	0,00	
		1391/2017	37.805,90	17.507,23	-4.910,28	15.388,39	
		<b>Totale 2017</b>	40.000,00	19.701,33	-4.910,28	15.388,39	
		<b>Totale Capitolo/Art 21000/11</b>	55.263,38	34.964,71	-4.910,28	15.388,39	
21500/14	IMPOSTA REGIONALE ATTIVITA' PRODUTTIVE - ASS. ORG. ISTIT. E DEC.	24/2016	1.264,80	1.264,80	0,00	0,00	
		662/2016	290,11	290,11	0,00	0,00	
		<b>Totale 2016</b>	1.554,91	1.554,91	0,00	0,00	
		78/2017	9.200,00	6.715,50	-1.527,90	956,60	
		655/2017	2.247,50	1.775,18	-173,63	298,69	
		1863/2017	42,50	0,00	-42,50	0,00	

**P.E.G. CONSUNTIVO ESERCIZIO 2017**  
**Elenco Residui Passivi per anno di provenienza**

Capitolo/Art.	Descrizione	Impegni	Importo Iniziale	Pagamenti	Variazioni	Importo da Conservare	Beneficiario
		<b>Totale 2017</b>	11.490,00	8.490,68	-1.744,03	1.255,29	
		<b>Totale Capitolo/Art 21500/14</b>	13.044,91	10.045,59	-1.744,03	1.255,29	
21600/14	IRAP AMMINISTRATORI	663/2016	1.434,99	1.434,99	0,00	0,00	
		<b>Totale 2016</b>	1.434,99	1.434,99	0,00	0,00	
		798/2017	20.000,00	17.881,56	-354,42	1.764,02	
		<b>Totale 2017</b>	20.000,00	17.881,56	-354,42	1.764,02	
		<b>Totale Capitolo/Art 21600/14</b>	21.434,99	19.316,55	-354,42	1.764,02	
23010/14	SEGRETERIA GENERALE	462/2016	187,50	187,50	0,00	0,00	
		<b>Totale 2016</b>	187,50	187,50	0,00	0,00	
		281/2017	7.000,00	5.086,95	-1.913,05	0,00	
		411/2017	20.000,00	14.490,16	-5.509,84	0,00	
		543/2017	3.000,00	2.062,50	-123,68	813,82	
		575/2017	201.679,18	201.679,18	0,00	0,00	
		<b>Totale 2017</b>	231.679,18	223.318,79	-7.546,57	813,82	
		<b>Totale Capitolo/Art 23010/14</b>	231.866,68	223.506,29	-7.546,57	813,82	
23011/14	SERVIZIO PERSONALE	463/2016	370,00	370,00	0,00	0,00	
		<b>Totale 2016</b>	370,00	370,00	0,00	0,00	
		412/2017	9.400,00	9.400,00	0,00	0,00	
		544/2017	6.000,00	4.310,00	0,00	1.690,00	
		581/2017	181.714,42	181.714,42	0,00	0,00	
		<b>Totale 2017</b>	197.114,42	195.424,42	0,00	1.690,00	
		<b>Totale Capitolo/Art 23011/14</b>	197.484,42	195.794,42	0,00	1.690,00	
23012/14	UFFICIO RELAZIONI PER IL PUBBLICO	464/2016	964,81	964,81	0,00	0,00	
		<b>Totale 2016</b>	964,81	964,81	0,00	0,00	
		413/2017	22.000,00	20.280,33	-1.719,67	0,00	
		545/2017	10.000,00	8.229,41	0,00	1.770,59	

**P.E.G. CONSUNTIVO ESERCIZIO 2017**  
**Elenco Residui Passivi per anno di provenienza**

Capitolo/Art.	Descrizione	Impegni	Importo Iniziale	Pagamenti	Variazioni	Importo da Conservare	Beneficiario
23012/14	UFFICIO RELAZIONI PER IL PUBBLICO	582/2017	302.440,69	302.440,69	0,00	0,00	
		<b>Totale 2017</b>	334.440,69	330.950,43	-1.719,67	1.770,59	
		<b>Totale Capitolo/Art 23012/14</b>	335.405,50	331.915,24	-1.719,67	1.770,59	
23013/14	CENTRO ELABORAZIONE DATI	414/2017	8.000,00	8.000,00	0,00	0,00	
		546/2017	500,00	7,34	-492,66	0,00	
		583/2017	98.839,39	98.839,39	0,00	0,00	
		<b>Totale 2017</b>	107.339,39	106.846,73	-492,66	0,00	
		<b>Totale Capitolo/Art 23013/14</b>	107.339,39	106.846,73	-492,66	0,00	
23014/14	SERVIZIO LEGALE	466/2016	64,52	64,52	0,00	0,00	
		<b>Totale 2016</b>	64,52	64,52	0,00	0,00	
		361/2017	18.000,00	0,00	-18.000,00	0,00	
		415/2017	16.000,00	4.619,10	-11.380,90	0,00	
		547/2017	1.000,00	1.485,00	620,00	135,00	
		584/2017	125.096,57	125.096,57	0,00	0,00	
		1549/2017	4.977,08	4.977,08	0,00	0,00	PERSONALE DIPENDENTE
		<b>Totale 2017</b>	165.073,65	136.177,75	-28.760,90	135,00	
		<b>Totale Capitolo/Art 23014/14</b>	165.138,17	136.242,27	-28.760,90	135,00	
23015/14	SERVIZI FINANZIARI E	178/2016	3.465,77	0,00	-3.465,77	0,00	
		467/2016	311,94	311,94	0,00	0,00	
		<b>Totale 2016</b>	3.777,71	311,94	-3.465,77	0,00	
		356/2017	18.000,00	0,00	-18.000,00	0,00	
		416/2017	30.400,00	30.400,00	0,00	0,00	PERSONALE DIPENDENTE
		548/2017	5.000,00	5.518,54	1.200,00	681,46	
		585/2017	437.793,89	437.793,89	0,00	0,00	
		836/2017	14.200,00	10.492,99	-3.707,01	0,00	
		<b>Totale 2017</b>	505.393,89	484.205,42	-20.507,01	681,46	

**P.E.G. CONSUNTIVO ESERCIZIO 2017**  
**Elenco Residui Passivi per anno di provenienza**

Capitolo/Art.	Descrizione	Impegni	Importo Iniziale	Pagamenti	Variazioni	Importo da Conservare	Beneficiario
		<b>Totale Capitolo/Art 23015/14</b>	509.171,60	484.517,36	-23.972,78	681,46	
23016/14	DIREZIONE GENERALE E CONTROLLO	468/2016	170,00	170,00	0,00	0,00	
		<b>Totale 2016</b>	170,00	170,00	0,00	0,00	
		417/2017	5.000,00	4.687,23	-312,77	0,00	
		549/2017	3.000,00	1.880,46	0,00	1.119,54	
		586/2017	90.690,33	90.690,33	0,00	0,00	
		<b>Totale 2017</b>	98.690,33	97.258,02	-312,77	1.119,54	
		<b>Totale Capitolo/Art 23016/14</b>	98.860,33	97.428,02	-312,77	1.119,54	
23017/14	COMPENSI AVVOCATURA	1825/2017	1.281,41	3.408,67	2.127,26	0,00	PERSONALE DIPENDENTE
		<b>Totale 2017</b>	1.281,41	3.408,67	2.127,26	0,00	
		<b>Totale Capitolo/Art 23017/14</b>	1.281,41	3.408,67	2.127,26	0,00	
23018/14	COMPENSI AVVOCATURA - ONERI	2057/2016	145,14	145,14	0,00	0,00	
		<b>Totale 2016</b>	145,14	145,14	0,00	0,00	
		1826/2017	334,67	866,15	531,48	0,00	
		<b>Totale 2017</b>	334,67	866,15	531,48	0,00	
		<b>Totale Capitolo/Art 23018/14</b>	479,81	1.011,29	531,48	0,00	
23200/14	SEGRETERIA GENERALE - ASSEGNI FAMILIARI	605/2017	600,00	555,72	-44,28	0,00	
		<b>Totale 2017</b>	600,00	555,72	-44,28	0,00	
		<b>Totale Capitolo/Art 23200/14</b>	600,00	555,72	-44,28	0,00	
23211/14	SERVIZIO PERSONALE - ASSEGNI FAMILIARI	606/2017	2.500,00	2.435,28	-64,72	0,00	
		<b>Totale 2017</b>	2.500,00	2.435,28	-64,72	0,00	
		<b>Totale Capitolo/Art 23211/14</b>	2.500,00	2.435,28	-64,72	0,00	
23212/14	U.R.P. - ASSEGNI FAMILIARI	607/2017	2.200,00	2.122,72	-77,28	0,00	
		<b>Totale 2017</b>	2.200,00	2.122,72	-77,28	0,00	
		<b>Totale Capitolo/Art</b>	2.200,00	2.122,72	-77,28	0,00	

**P.E.G. CONSUNTIVO ESERCIZIO 2017**  
**Elenco Residui Passivi per anno di provenienza**

Capitolo/Art.	Descrizione	Impegni	Importo Iniziale	Pagamenti	Variazioni	Importo da Conservare	Beneficiario
		<b>23212/14</b>					
23214/14	SERVIZIO UFFICIO LEGALE - ASSEGNI FAMILIARI	608/2017	1.100,00	1.100,00	0,00	0,00	
		<b>Totale 2017</b>	1.100,00	1.100,00	0,00	0,00	
		<b>Totale Capitolo/Art 23214/14</b>	1.100,00	1.100,00	0,00	0,00	
23215/14	SERV.FINANZIARI E PROVVEDITORATO - ASSEGNI FAMILIARI	609/2017	4.624,15	4.624,15	0,00	0,00	
		<b>Totale 2017</b>	4.624,15	4.624,15	0,00	0,00	
		<b>Totale Capitolo/Art 23215/14</b>	4.624,15	4.624,15	0,00	0,00	
23216/14	DIREZIONE GENERALE CONTROLLO - ASSEGNI FAMILIARI	610/2017	1.500,00	1.343,10	-156,90	0,00	
		<b>Totale 2017</b>	1.500,00	1.343,10	-156,90	0,00	
		<b>Totale Capitolo/Art 23216/14</b>	1.500,00	1.343,10	-156,90	0,00	
25010/14	SEGRETERIA GENERALE - ONERI CARICO ENTE	591/2016	7.400,00	7.400,00	0,00	0,00	
		634/2016	830,50	830,50	0,00	0,00	
		1250/2016	731,14	731,14	0,00	0,00	
		1251/2016	65,94	65,94	0,00	0,00	
		<b>Totale 2016</b>	9.027,58	9.027,58	0,00	0,00	
		282/2017	2.000,00	1.298,64	-701,36	0,00	
		283/2017	200,00	151,11	-48,89	0,00	
		437/2017	4.860,00	3.448,72	-1.411,28	0,00	
		642/2017	49.205,25	42.332,44	0,00	6.872,81	
		649/2017	5.445,00	4.611,36	0,00	833,64	
		<b>Totale 2017</b>	61.710,25	51.842,27	-2.161,53	7.706,45	
		<b>Totale Capitolo/Art 25010/14</b>	70.737,83	60.869,85	-2.161,53	7.706,45	
25011/14	SERVIZIO PERSONALE - ONERI CARICO ENTE	399/2016	72,37	72,37	0,00	0,00	FONDO PENSIONE PERSEO
		592/2016	6.704,78	6.704,78	0,00	0,00	

**P.E.G. CONSUNTIVO ESERCIZIO 2017**  
**Elenco Residui Passivi per anno di provenienza**

Capitolo/Art.	Descrizione	Impegni	Importo Iniziale	Pagamenti	Variazioni	Importo da Conservare	Beneficiario
25011/14	SERVIZIO PERSONALE - ONERI CARICO ENTE	635/2016	735,62	735,62	0,00	0,00	
		<b>Totale 2016</b>	7.512,77	7.512,77	0,00	0,00	
		438/2017	3.050,00	2.987,03	-62,97	0,00	
		643/2017	49.000,00	39.496,01	-571,18	8.932,81	
		650/2017	5.000,00	4.197,26	0,00	802,74	
		807/2017	500,00	398,09	-29,54	72,37	
		<b>Totale 2017</b>	57.550,00	47.078,39	-663,69	9.807,92	
		<b>Totale Capitolo/Art 25011/14</b>	65.062,77	54.591,16	-663,69	9.807,92	
25012/14	UFFICIO RELAZIONI PER IL PUBBLICO - ONERI CARICO ENTE	400/2016	32,23	30,61	-1,62	0,00	FONDO PENSIONE PERSEO
		593/2016	10.850,00	10.850,00	0,00	0,00	
		636/2016	1.253,10	1.253,10	0,00	0,00	
		<b>Totale 2016</b>	12.135,33	12.133,71	-1,62	0,00	
		439/2017	4.930,00	4.930,00	0,00	0,00	
		644/2017	78.242,93	65.319,49	-682,82	12.240,62	
		651/2017	8.657,07	7.310,08	0,00	1.346,99	
		808/2017	200,00	168,41	-0,98	30,61	FONDO PENSIONE PERSEO
		<b>Totale 2017</b>	92.030,00	77.727,98	-683,80	13.618,22	
		<b>Totale Capitolo/Art 25012/14</b>	104.165,33	89.861,69	-685,42	13.618,22	
25013/14	CENTRO ELABORAZIONE DATI - ONERI CARICO ENTE	405/2016	55,45	55,45	0,00	0,00	
		594/2016	3.593,46	3.593,46	0,00	0,00	
		637/2016	427,19	427,19	0,00	0,00	
		<b>Totale 2016</b>	4.076,10	4.076,10	0,00	0,00	
		440/2017	2.170,00	2.170,00	0,00	0,00	
		645/2017	23.900,00	20.064,82	0,00	3.835,18	
		652/2017	3.000,00	2.426,06	-145,75	428,19	
		809/2017	300,00	195,25	-69,25	35,50	FONDO PENSIONE PERSEO



**P.E.G. CONSUNTIVO ESERCIZIO 2017**  
**Elenco Residui Passivi per anno di provenienza**

Capitolo/Art.	Descrizione	Impegni	Importo Iniziale	Pagamenti	Variazioni	Importo da Conservare	Beneficiario
		<b>Totale 2017</b>	29.370,00	24.856,13	-215,00	4.298,87	
		<b>Totale Capitolo/Art 25013/14</b>	33.446,10	28.932,23	-215,00	4.298,87	
25014/14	SERVIZIO LEGALE - ONERI CARICO	595/2016	4.650,00	4.650,00	0,00	0,00	
		638/2016	508,09	508,09	0,00	0,00	
		1459/2016	139,74	139,74	0,00	0,00	
		<b>Totale 2016</b>	5.297,83	5.297,83	0,00	0,00	
		362/2017	5.000,00	0,00	-5.000,00	0,00	
		363/2017	500,00	0,00	-500,00	0,00	
		441/2017	3.810,00	1.117,96	-2.692,04	0,00	
		646/2017	32.700,14	27.200,52	-408,70	5.090,92	
		653/2017	3.600,00	3.007,37	0,00	592,63	
		1550/2017	1.299,86	1.184,55	0,00	115,31	
		<b>Totale 2017</b>	46.910,00	32.510,40	-8.600,74	5.798,86	
		<b>Totale Capitolo/Art 25014/14</b>	52.207,83	37.808,23	-8.600,74	5.798,86	
25015/14	SERVIZI FINANZIARI E PROVVEDITORATO -ONERI CARICO	179/2016	1.826,01	0,00	-1.826,01	0,00	
		596/2016	12.530,00	12.530,00	0,00	0,00	
		640/2016	1.373,68	1.373,68	0,00	0,00	
		1268/2016	2.662,52	2.662,52	0,00	0,00	
		1269/2016	289,97	289,97	0,00	0,00	
		<b>Totale 2016</b>	18.682,18	16.856,17	-1.826,01	0,00	
		357/2017	5.000,00	0,00	-5.000,00	0,00	
		359/2017	500,00	0,00	-500,00	0,00	
		442/2017	6.740,00	6.740,00	0,00	0,00	
		647/2017	109.100,00	92.193,49	0,00	16.906,51	
		654/2017	12.924,84	10.202,88	-820,69	1.901,27	
		837/2017	3.500,00	2.668,87	-831,13	0,00	

**P.E.G. CONSUNTIVO ESERCIZIO 2017**  
**Elenco Residui Passivi per anno di provenienza**

Capitolo/Art.	Descrizione	Impegni	Importo Iniziale	Pagamenti	Variazioni	Importo da Conservare	Beneficiario
25015/14	SERVIZI FINANZIARI E PROVVEDITORATO -ONERI CARICO	838/2017	400,00	306,29	-93,71	0,00	
		<b>Totale 2017</b>	138.164,84	112.111,53	-7.245,53	18.807,78	
		<b>Totale Capitolo/Art 25015/14</b>	156.847,02	128.967,70	-9.071,54	18.807,78	
25016/14	DIREZIONE GENERALE E CONTROLLO- ONERI CARICO ENTE	597/2016	3.340,00	3.340,00	0,00	0,00	
		641/2016	342,77	342,77	0,00	0,00	
		<b>Totale 2016</b>	3.682,77	3.682,77	0,00	0,00	
		443/2017	1.590,00	1.115,58	-474,42	0,00	
		683/2017	23.800,00	19.578,33	-213,63	4.008,04	
		749/2017	2.500,00	1.926,16	-198,62	375,22	
		<b>Totale 2017</b>	27.890,00	22.620,07	-886,67	4.383,26	
		<b>Totale Capitolo/Art 25016/14</b>	31.572,77	26.302,84	-886,67	4.383,26	
25100/14	SERVIZI FINANZIARI - LAVORO STRAORDINARIO	500/2016	376,70	376,70	0,00	0,00	
		<b>Totale 2016</b>	376,70	376,70	0,00	0,00	
		522/2017	2.500,00	1.656,17	-779,03	64,80	
		<b>Totale 2017</b>	2.500,00	1.656,17	-779,03	64,80	
		<b>Totale Capitolo/Art 25100/14</b>	2.876,70	2.032,87	-779,03	64,80	
25200/14	DIREZIONE GENERALE E CONTROLLO - LAVOROSTRAORDINARIO	523/2017	1.000,00	162,00	-838,00	0,00	
		<b>Totale 2017</b>	1.000,00	162,00	-838,00	0,00	
		<b>Totale Capitolo/Art 25200/14</b>	1.000,00	162,00	-838,00	0,00	
27010/14	SEGRETERIA GENERALE - LAVORO STRAORDINARIO	518/2017	2.000,00	2.000,00	0,00	0,00	
		<b>Totale 2017</b>	2.000,00	2.000,00	0,00	0,00	
		<b>Totale Capitolo/Art 27010/14</b>	2.000,00	2.000,00	0,00	0,00	
27011/14	UFF. PERSONALE - LAVORO STRAORDINARIO	1737/2016	1.257,69	1.257,69	0,00	0,00	
		<b>Totale 2016</b>	1.257,69	1.257,69	0,00	0,00	

**P.E.G. CONSUNTIVO ESERCIZIO 2017**  
**Elenco Residui Passivi per anno di provenienza**

Capitolo/Art.	Descrizione	Impegni	Importo Iniziale	Pagamenti	Variazioni	Importo da Conservare	Beneficiario
27011/14	UFF. PERSONALE - LAVORO STRAORDINARIO	1011/2017	7.814,00	1.501,11	-1.758,14	4.554,75	
		<b>Totale 2017</b>	7.814,00	1.501,11	-1.758,14	4.554,75	
		<b>Totale Capitolo/Art 27011/14</b>	9.071,69	2.758,80	-1.758,14	4.554,75	
28000/14	INDENNITA' SOSTITUTIVA DELLA MENSA AL PERSONALE	68/2017	36.923,90	36.922,59	-1,31	0,00	DAY RISTOSERVICE S.P.A
		<b>Totale 2017</b>	36.923,90	36.922,59	-1,31	0,00	
		<b>Totale Capitolo/Art 28000/14</b>	36.923,90	36.922,59	-1,31	0,00	
28001/14	INDENNITA' SOSTITUTIVA DELLA MENSA AL PERSONALE	69/2017	5.000,00	5.000,00	0,00	0,00	DAY RISTOSERVICE S.P.A
		<b>Totale 2017</b>	5.000,00	5.000,00	0,00	0,00	
		<b>Totale Capitolo/Art 28001/14</b>	5.000,00	5.000,00	0,00	0,00	
28002/14	INDENNITA' SOSTITUTIVA DELLA MENSA AL PERSONALE	70/2017	2.000,00	2.000,00	0,00	0,00	DAY RISTOSERVICE S.P.A
		<b>Totale 2017</b>	2.000,00	2.000,00	0,00	0,00	
		<b>Totale Capitolo/Art 28002/14</b>	2.000,00	2.000,00	0,00	0,00	
28003/14	INDENNITA' SOSTITUTIVA DELLA MENSA AL PERSONALE	71/2017	8.000,00	8.000,00	0,00	0,00	DAY RISTOSERVICE S.P.A
		<b>Totale 2017</b>	8.000,00	8.000,00	0,00	0,00	
		<b>Totale Capitolo/Art 28003/14</b>	8.000,00	8.000,00	0,00	0,00	
28004/14	INDENNITA' SOSTITUTIVA DELLA MENSA AL PERSONALE	72/2017	31.000,00	31.000,00	0,00	0,00	DAY RISTOSERVICE S.P.A
		<b>Totale 2017</b>	31.000,00	31.000,00	0,00	0,00	
		<b>Totale Capitolo/Art 28004/14</b>	31.000,00	31.000,00	0,00	0,00	
28005/14	INDENNITA' SOSTITUTIVA DELLA MENSA AL PERSONALE	73/2017	10.000,00	10.000,00	0,00	0,00	DAY RISTOSERVICE S.P.A
		<b>Totale 2017</b>	10.000,00	10.000,00	0,00	0,00	
		<b>Totale Capitolo/Art 28005/14</b>	10.000,00	10.000,00	0,00	0,00	
28006/14	INDENNITA' SOSTITUTIVA DELLA MENSA AL PERSONALE	74/2017	3.000,00	3.000,00	0,00	0,00	DAY RISTOSERVICE S.P.A

**P.E.G. CONSUNTIVO ESERCIZIO 2017**  
**Elenco Residui Passivi per anno di provenienza**

Capitolo/Art.	Descrizione	Impegni	Importo Iniziale	Pagamenti	Variazioni	Importo da Conservare	Beneficiario
		<b>Totale 2017</b>	3.000,00	3.000,00	0,00	0,00	
		<b>Totale Capitolo/Art 28006/14</b>	3.000,00	3.000,00	0,00	0,00	
30000/14	INDENNITA' E RIMBORSO SPESE PER LE MISSIONI EFFETTUATE DAL PERSONALE	213/2016	206,40	206,40	0,00	0,00	
		2087/2016	279,00	0,00	-279,00	0,00	
		<b>Totale 2016</b>	485,40	206,40	-279,00	0,00	
		822/2017	5,20	5,20	0,00	0,00	
		859/2017	400,00	214,40	186,40	372,00	
		1319/2017	129,40	129,40	0,00	0,00	
		1763/2017	279,00	279,00	0,00	0,00	
		<b>Totale 2017</b>	813,60	628,00	186,40	372,00	
		<b>Totale Capitolo/Art 30000/14</b>	1.299,00	834,40	-92,60	372,00	
31000/7	SPESE PER IL VESTIARIO DI SERVIZIO AL PERSONALE	254/2017	500,00	146,40	-353,60	0,00	
		<b>Totale 2017</b>	500,00	146,40	-353,60	0,00	
		<b>Totale Capitolo/Art 31000/7</b>	500,00	146,40	-353,60	0,00	
33110/14	UFFICIO RELAZIONI PER IL PUBBLICO - LAVORO STRAORDINARIO	497/2016	409,09	409,09	0,00	0,00	
		<b>Totale 2016</b>	409,09	409,09	0,00	0,00	
		519/2017	2.000,00	3.000,00	1.000,00	0,00	
		<b>Totale 2017</b>	2.000,00	3.000,00	1.000,00	0,00	
		<b>Totale Capitolo/Art 33110/14</b>	2.409,09	3.409,09	1.000,00	0,00	
33111/14	CENTRO ELABORAZIONE DATI - LAVORO STRAORDINARIO	498/2016	72,93	72,93	0,00	0,00	
		<b>Totale 2016</b>	72,93	72,93	0,00	0,00	
		520/2017	1.500,00	795,60	-571,80	132,60	
		<b>Totale 2017</b>	1.500,00	795,60	-571,80	132,60	
		<b>Totale Capitolo/Art 33111/14</b>	1.572,93	868,53	-571,80	132,60	

**P.E.G. CONSUNTIVO ESERCIZIO 2017**  
**Elenco Residui Passivi per anno di provenienza**

Capitolo/Art.	Descrizione	Impegni	Importo Iniziale	Pagamenti	Variazioni	Importo da Conservare	Beneficiario
33112/14	SERVIZIO LEGALE - SALARIO ACCESSORIO	521/2017	500,00	246,05	-253,95	0,00	
		<b>Totale 2017</b>	500,00	246,05	-253,95	0,00	
		<b>Totale Capitolo/Art 33112/14</b>	500,00	246,05	-253,95	0,00	
34005/42	FITTO LOCALI MAGAZZINO	397/2017	102.000,00	102.000,00	0,00	0,00	VANNINI LUIGI
		<b>Totale 2017</b>	102.000,00	102.000,00	0,00	0,00	
		<b>Totale Capitolo/Art 34005/42</b>	102.000,00	102.000,00	0,00	0,00	
34010/19	MANUTENZIONE DEGLI IMMOBILI E DEGLI IMPIANTI - PRESTAZIONI DI	444/2016	100,00	100,00	0,00	0,00	THYSSENKRUPP ELEVATOR ITALIA S.P.A.
		2169/2016	164,16	164,16	0,00	0,00	VETRERIA SCANDICCI SRL
		<b>Totale 2016</b>	264,16	264,16	0,00	0,00	
		3/2017	1.000,00	1.000,00	0,00	0,00	CSGA DI BOSI LUCA
		153/2017	300,00	0,00	0,00	300,00	PATRIZIO MANETTI ASCENSORI
		<b>Totale 2017</b>	1.300,00	1.000,00	0,00	300,00	
		<b>Totale Capitolo/Art 34010/19</b>	1.564,16	1.264,16	0,00	300,00	
34011/19	MANUTENZIONE DEGLI IMMOBILI, DEGLI IMPIANTI E DELLE ATTREZZATURE - ACQUISIZIONEDI BENI	130/2017	800,00	800,00	0,00	0,00	IMEP ELETTROFORNITURE SRL
		702/2017	100,00	100,00	0,00	0,00	TERMOMARKET S.R.L.
		<b>Totale 2017</b>	900,00	900,00	0,00	0,00	
		<b>Totale Capitolo/Art 34011/19</b>	900,00	900,00	0,00	0,00	
34020/19	RISCALDAMENTO	23/2017	74.800,00	74.800,00	0,00	0,00	CNS CONSORZIO NAZIONALE DEI SERVIZI SOC
		<b>Totale 2017</b>	74.800,00	74.800,00	0,00	0,00	
		<b>Totale Capitolo/Art 34020/19</b>	74.800,00	74.800,00	0,00	0,00	
34030/7	ILLUMINAZIONE E FORZA MOTRICE (S.R.I.)	190/2016	2.985,13	2.985,13	0,00	0,00	
		<b>Totale 2016</b>	2.985,13	2.985,13	0,00	0,00	
		14/2017	3.000,00	1.129,16	-1.870,84	0,00	SOCIETA' CONSORTILE ENERGIA TOSCANA
		176/2017	280.244,25	259.703,65	30.322,81	50.863,41	EDISON ENERGIA S.P.A.

**P.E.G. CONSUNTIVO ESERCIZIO 2017**  
**Elenco Residui Passivi per anno di provenienza**

Capitolo/Art.	Descrizione	Impegni	Importo Iniziale	Pagamenti	Variazioni	Importo da Conservare	Beneficiario
34030/7	ILLUMINAZIONE E FORZA MOTRICE (S.R.I.)	576/2017	14.640,17	7.645,13	0,00	6.995,04	ENERGRID SRL
		2090/2017	5.382,88	0,00	0,00	5.382,88	EDISON ENERGIA S.P.A.
		<b>Totale 2017</b>	303.267,30	268.477,94	28.451,97	63.241,33	
		<b>Totale Capitolo/Art 34030/7</b>	306.252,43	271.463,07	28.451,97	63.241,33	
34040/7	PULIZIA LOCALI, ASSICURAZIONI E DIVERSE-PRESTAZIONI DI SERVIZI	73/2016	302,15	302,15	0,00	0,00	MANUTENCOOP FACILITY MANAGEMENT S.P.A
		219/2016	198,50	197,70	0,00	0,80	
		1241/2016	8.169,06	6.649,30	-1.519,76	0,00	MANUTENCOOP FACILITY MANAGEMENT S.P.A
		1833/2016	18.584,57	18.584,57	0,00	0,00	MANUTENCOOP FACILITY MANAGEMENT S.P.A
		1837/2016	30,00	30,00	0,00	0,00	AUTORITA' NAZIONALE ANTICORRUZIONE
		1896/2016	225,00	225,00	0,00	0,00	AUTORITA' NAZIONALE ANTICORRUZIONE
		<b>Totale 2016</b>	27.509,28	25.988,72	-1.519,76	0,80	
		148/2017	19.192,23	36.063,65	16.871,42	0,00	MANUTENCOOP FACILITY MANAGEMENT S.P.A
		191/2017	112.036,19	58.691,96	-41.919,09	11.425,14	MANUTENCOOP FACILITY MANAGEMENT S.P.A
		255/2017	500,00	198,48	-235,09	66,43	
		1923/2017	160,00	0,00	4,00	164,00	SAS - SERVIZI ALLA STRADA SPA
		2071/2017	30,00	0,00	0,00	30,00	AUTORITA' NAZIONALE ANTICORRUZIONE
		<b>Totale 2017</b>	131.918,42	94.954,09	-25.278,76	11.685,57	
		<b>Totale Capitolo/Art 34040/7</b>	159.427,70	120.942,81	-26.798,52	11.686,37	
34040/42	PULIZIA LOCALI, ASSICURAZIONI E DIVERSE-PRESTAZIONI DI SERVIZI	747/2017	300,00	300,00	0,00	0,00	
		<b>Totale 2017</b>	300,00	300,00	0,00	0,00	
		<b>Totale Capitolo/Art 34040/42</b>	300,00	300,00	0,00	0,00	
34041/7	PULIZIA LOCALI, ASSICURAZIONI E DIVERSE- ACQUISIZIONE DI BENI	220/2016	215,32	215,31	0,00	0,01	
		1917/2016	534,49	534,49	0,00	0,00	
		<b>Totale 2016</b>	749,81	749,80	0,00	0,01	

**P.E.G. CONSUNTIVO ESERCIZIO 2017**  
**Elenco Residui Passivi per anno di provenienza**

Capitolo/Art.	Descrizione	Impegni	Importo Iniziale	Pagamenti	Variazioni	Importo da Conservare	Beneficiario
34041/7	PULIZIA LOCALI, ASSICURAZIONI E DIVERSE- ACQUISIZIONE DI BENI	256/2017	500,00	0,00	-401,40	98,60	
		339/2017	2.000,00	2.000,00	0,00	0,00	LABROCELL SRL
		1123/2017	4.800,00	4.494,55	-305,45	0,00	LABROCELL SRL
		1133/2017	1.200,00	1.150,21	-49,79	0,00	LABROCELL SRL
		1321/2017	301,95	301,95	0,00	0,00	SATCOM S.R.L
		<b>Totale 2017</b>	8.801,95	7.946,71	-756,64	98,60	
		<b>Totale Capitolo/Art 34041/7</b>	9.551,76	8.696,51	-756,64	98,61	
34050/7	POSTALI, TELEFONICHE E	196/2016	15.345,85	15.345,85	0,00	0,00	TELECOM ITALIA S.P.A.
		<b>Totale 2016</b>	15.345,85	15.345,85	0,00	0,00	
		183/2017	89.720,00	85.892,18	-3.827,82	0,00	TELECOM ITALIA S.P.A.
		<b>Totale 2017</b>	89.720,00	85.892,18	-3.827,82	0,00	
		<b>Totale Capitolo/Art 34050/7</b>	105.065,85	101.238,03	-3.827,82	0,00	
34050/16	POSTALI, TELEFONICHE E	1166/2017	15.000,00	15.000,00	0,00	0,00	
		<b>Totale 2017</b>	15.000,00	15.000,00	0,00	0,00	
		<b>Totale Capitolo/Art 34050/16</b>	15.000,00	15.000,00	0,00	0,00	
34060/7	STAMPATI, CANCELLERIA E VARIE	136/2016	1.783,58	1.783,58	0,00	0,00	PEREGO CARTA SPA
		163/2016	230,52	230,52	0,00	0,00	C.I.T.T.I. DI M.E M.BERTI & C. SAS
		221/2016	1.471,26	1.147,58	0,00	323,68	
		337/2016	789,83	789,83	0,00	0,00	PEREGO CARTA SPA
		1770/2016	1.220,58	1.220,58	0,00	0,00	ETRURIA P.A. SRL
		<b>Totale 2016</b>	5.495,77	5.172,09	0,00	323,68	
		44/2017	1.647,00	1.740,23	105,93	12,70	C.I.T.T.I. DI M.E M.BERTI & C. SAS
		48/2017	1.000,00	1.771,19	801,07	29,88	METAFONTI & CIUCCHI SNC
		257/2017	3.000,00	420,06	0,00	2.579,94	
		348/2017	2.500,00	2.500,00	0,00	0,00	PEREGO CARTA SPA
		762/2017	1.543,30	1.543,29	-0,01	0,00	CELCOMMERCIALE SRL

**P.E.G. CONSUNTIVO ESERCIZIO 2017**  
**Elenco Residui Passivi per anno di provenienza**

Capitolo/Art.	Descrizione	Impegni	Importo Iniziale	Pagamenti	Variazioni	Importo da Conservare	Beneficiario
34060/7	STAMPATI, CANCELLERIA E VARIE	994/2017	3.180,00	2.436,15	-743,85	0,00	ERREBIAN SPA
		1160/2017	3.480,00	3.210,37	500,00	769,63	PEREGO CARTA SPA
		1169/2017	850,00	231,80	-618,20	0,00	TIPOGRAFIA CONTINI SRL
		1237/2017	1.116,30	1.116,30	0,00	0,00	CELCOMMERCIALE SRL
		1294/2017	2.437,73	531,13	-73,92	1.832,68	PEREGO CARTA SPA
		1379/2017	286,25	286,25	0,00	0,00	METAFONTI & CIUCCHI SNC
		1397/2017	178,06	178,06	0,00	0,00	CIEMMEDI SAS DI R.CAFAGGI & C.
		1851/2017	129,65	129,65	0,00	0,00	ERREBIAN SPA
		<b>Totale 2017</b>	21.348,29	16.094,48	-28,98	5.224,83	
		<b>Totale Capitolo/Art 34060/7</b>	26.844,06	21.266,57	-28,98	5.548,51	
34061/7	RILEGATURA REGISTRI	258/2017	500,00	0,00	-500,00	0,00	
		1333/2017	1.000,00	683,69	0,00	316,31	MAGGIOLI SPA
		<b>Totale 2017</b>	1.500,00	683,69	-500,00	316,31	
		<b>Totale Capitolo/Art 34061/7</b>	1.500,00	683,69	-500,00	316,31	
34062/11	SERVIZI FINANZIARI - PRESTAZIONI DI SERVIZI	969/2017	1.500,00	666,46	-833,54	0,00	BANCA C R FIRENZE S.P.A.
		<b>Totale 2017</b>	1.500,00	666,46	-833,54	0,00	
		<b>Totale Capitolo/Art 34062/11</b>	1.500,00	666,46	-833,54	0,00	
34070/7	ARREDAMENTI E ATTREZZATURE - MANUTENZIONE	222/2016	628,00	628,00	0,00	0,00	
		<b>Totale 2016</b>	628,00	628,00	0,00	0,00	
		47/2017	2.855,20	497,24	-1.885,24	472,72	METAFONTI & CIUCCHI SNC
		259/2017	1.000,00	0,00	-1.000,00	0,00	
		1232/2017	1.830,00	703,94	-1.126,06	0,00	CARRADORI SRL
		<b>Totale 2017</b>	5.685,20	1.201,18	-4.011,30	472,72	
		<b>Totale Capitolo/Art 34070/7</b>	6.313,20	1.829,18	-4.011,30	472,72	
34071/7	NOLEGGI MACCHINE E ATTREZZATURE	267/2016	2.183,32	2.183,32	0,00	0,00	SHARP ELECTRONICS (ITALIA) S.P.A.



**P.E.G. CONSUNTIVO ESERCIZIO 2017**  
**Elenco Residui Passivi per anno di provenienza**

Capitolo/Art.	Descrizione	Impegni	Importo Iniziale	Pagamenti	Variazioni	Importo da Conservare	Beneficiario
34071/7	NOLEGGI MACCHINE E ATTREZZATURE	278/2016	9.666,80	9.666,80	0,00	0,00	RICOH ITALIA SRL
		<b>Totale 2016</b>	11.850,12	11.850,12	0,00	0,00	
		52/2017	9.750,00	9.858,00	108,00	0,00	SHARP ELECTRONICS (ITALIA) S.P.A.
		55/2017	12.000,00	17.962,97	5.962,97	0,00	RICOH ITALIA SRL
		1243/2017	2.892,62	0,00	0,00	2.892,62	OLIVETTI S.P.A
		<b>Totale 2017</b>	24.642,62	27.820,97	6.070,97	2.892,62	
		<b>Totale Capitolo/Art 34071/7</b>	36.492,74	39.671,09	6.070,97	2.892,62	
35900/20	ANUTEL	501/2017	1.300,00	1.300,00	0,00	0,00	A.N.U.T.E.L.- ASS.NAZ.UF.TRIB.ENTI LOCAL
		<b>Totale 2017</b>	1.300,00	1.300,00	0,00	0,00	
		<b>Totale Capitolo/Art 35900/20</b>	1.300,00	1.300,00	0,00	0,00	
36000/1	SPESE PER LA PUBBLICITA'	1970/2016	329,40	329,40	0,00	0,00	RCS MEDIAGROUP S.P.A.
		<b>Totale 2016</b>	329,40	329,40	0,00	0,00	
		1468/2017	329,40	329,40	0,00	0,00	RCS MEDIAGROUP S.P.A.
		1469/2017	354,28	354,28	0,00	0,00	IST.POLIGRAFICO E ZECCA DELLO STATO SPA
		<b>Totale 2017</b>	683,68	683,68	0,00	0,00	
		<b>Totale Capitolo/Art 36000/1</b>	1.013,08	1.013,08	0,00	0,00	
36001/1	SPESE PUBBLICITA' BANDI A CARICO TERZI	797/2017	7.000,00	2.964,60	-2.815,40	1.220,00	
		1105/2017	481,14	481,14	0,00	0,00	
		1107/2017	417,71	417,71	0,00	0,00	
		1157/2017	375,42	375,42	0,00	0,00	IST.POLIGRAFICO E ZECCA DELLO STATO SPA
		1158/2017	671,42	671,42	0,00	0,00	IST.POLIGRAFICO E ZECCA DELLO STATO SPA
		1180/2017	671,42	671,42	0,00	0,00	IST.POLIGRAFICO E ZECCA DELLO STATO SPA
		1400/2017	481,14	481,14	0,00	0,00	IST.POLIGRAFICO E ZECCA DELLO STATO SPA
		1415/2017	396,57	396,57	0,00	0,00	IST.POLIGRAFICO E ZECCA DELLO STATO SPA

**P.E.G. CONSUNTIVO ESERCIZIO 2017**  
**Elenco Residui Passivi per anno di provenienza**

Capitolo/Art.	Descrizione	Impegni	Importo Iniziale	Pagamenti	Variazioni	Importo da Conservare	Beneficiario
36001/1	SPESE PUBBLICITA' BANDI A CARICO TERZI	1597/2017	481,14	481,14	0,00	0,00	IST.POLIGRAFICO E ZECCA DELLO STATO SPA
		1688/2017	481,14	481,14	0,00	0,00	IST.POLIGRAFICO E ZECCA DELLO STATO SPA
		1762/2017	586,85	586,85	0,00	0,00	IST.POLIGRAFICO E ZECCA DELLO STATO SPA
		1765/2017	459,99	459,99	0,00	0,00	IST.POLIGRAFICO E ZECCA DELLO STATO SPA
		2006/2017	898,85	898,85	0,00	0,00	IST.POLIGRAFICO E ZECCA DELLO STATO SPA
		2007/2017	607,99	0,00	0,00	607,99	IST.POLIGRAFICO E ZECCA DELLO STATO SPA
		2058/2017	523,42	0,00	0,00	523,42	IST.POLIGRAFICO E ZECCA DELLO STATO SPA
		<b>Totale 2017</b>	14.534,20	9.367,39	-2.815,40	2.351,41	
		<b>Totale Capitolo/Art 36001/1</b>	14.534,20	9.367,39	-2.815,40	2.351,41	
37000/7	ABBONAMENTO ALLA GAZZETTA UFFICIALE, ALLA RACCOLTA DELLE LEGGI E DECRETI, AL BOLLETTINO DELLA REGIONE ED AL F.A.L.	223/2016	395,00	395,00	0,00	0,00	
		<b>Totale 2016</b>	395,00	395,00	0,00	0,00	
		1402/2017	88,00	88,00	0,00	0,00	MAGGIOLI SPA
		<b>Totale 2017</b>	88,00	88,00	0,00	0,00	
		<b>Totale Capitolo/Art 37000/7</b>	483,00	483,00	0,00	0,00	
38000/7	ACQUISTO ED ABBONAMENTO A GIORNALI, RIVISTE E PUBBLICAZIONI PER USO DEGLI UFFICIE SERVIZI	225/2016	254,99	254,99	0,00	0,00	
		305/2016	562,40	562,40	0,00	0,00	MASINI MARZIO EDICOLA CARTOLIBRERIA
		<b>Totale 2016</b>	817,39	817,39	0,00	0,00	
		20/2017	5.673,00	5.554,60	-118,40	0,00	WOLTERS KLUWER ITALIA SRL
		203/2017	1.810,00	1.544,00	-266,00	0,00	MAGGIOLI SPA
		204/2017	300,00	246,00	-54,00	0,00	S.E.P.E.L. SAS DI SILVIO LOMBARDINI & C.
		205/2017	100,00	75,00	-25,00	0,00	ASSOCIAZIONE GRUPPO ABELE O.N.L.U.S.
		206/2017	100,00	90,00	-10,00	0,00	SOCIETA' EDITRICE IL MULINO S.P.A.

**P.E.G. CONSUNTIVO ESERCIZIO 2017**  
**Elenco Residui Passivi per anno di provenienza**

Capitolo/Art.	Descrizione	Impegni	Importo Iniziale	Pagamenti	Variazioni	Importo da Conservare	Beneficiario
38000/7	ACQUISTO ED ABBONAMENTO A GIORNALI, RIVISTE E PUBBLICAZIONI PER USO DEGLI UFFICIE SERVIZI	207/2017	100,00	81,00	-19,00	0,00	ISTITUTO PER LA RICERCA SOCIALE
		208/2017	100,00	0,00	-40,00	60,00	TECNICHE NUOVE S.P.A.
		209/2017	180,00	128,00	-52,00	0,00	EPC PERIODICI S.R.L
		210/2017	280,00	223,00	-52,00	5,00	IL SOLE 24 ORE S.P.A.
		260/2017	300,00	150,00	-78,80	71,20	
		261/2017	1.000,00	0,00	-1.000,00	0,00	
		273/2017	690,00	676,00	-14,00	0,00	GIURICONCONSULT S.R.L.
		274/2017	280,00	252,00	-28,00	0,00	PRESSLEX DELLA DOTT.SSA CHIARA MOROCCHI
		275/2017	200,00	179,99	-20,01	0,00	MONRIF NET S.R.L.
		276/2017	430,00	405,00	-25,00	0,00	IL SOLE 24 ORE S.P.A.
		277/2017	250,00	0,00	0,00	250,00	RCS MEDIAGROUP S.P.A.
		290/2017	330,00	304,00	-26,00	0,00	ITALIA OGGI ED.-ERINNE S.R.L.
		291/2017	250,00	0,00	0,00	250,00	ELEMEDIA S.P.A
		329/2017	1.857,21	1.857,21	0,00	0,00	CELCOMMERCIALE SRL
		379/2017	4.500,00	1.982,32	-2.339,58	178,10	MASINI MARZIO EDICOLA CARTOLIBRERIA
		881/2017	155,00	155,00	0,00	0,00	MAGGIOLI SPA
		882/2017	81,20	81,20	0,00	0,00	CELCOMMERCIALE SRL
1338/2017	854,00	854,00	0,00	0,00	ETRURIA P.A. SRL		
		<b>Totale 2017</b>	19.820,41	14.838,32	-4.167,79	814,30	
		<b>Totale Capitolo/Art 38000/7</b>	20.637,80	15.655,71	-4.167,79	814,30	
39010/13	NOLEGGIO E LOCAZIONE IMPIANTI	279/2016	1.318,00	1.318,00	0,00	0,00	RICOH ITALIA SRL
		<b>Totale 2016</b>	1.318,00	1.318,00	0,00	0,00	
		56/2017	4.000,00	0,00	-1.333,34	2.666,66	RICOH ITALIA SRL
		145/2017	2.730,65	2.730,64	-0,01	0,00	RICOH ITALIA SRL
		<b>Totale 2017</b>	6.730,65	2.730,64	-1.333,35	2.666,66	
		<b>Totale Capitolo/Art</b>	8.048,65	4.048,64	-1.333,35	2.666,66	

**P.E.G. CONSUNTIVO ESERCIZIO 2017**  
**Elenco Residui Passivi per anno di provenienza**

Capitolo/Art.	Descrizione	Impegni	Importo Iniziale	Pagamenti	Variazioni	Importo da Conservare	Beneficiario
		<b>39010/13</b>					
39011/13	MANUTENZIONE SOFTWARE E HARDWARE	1930/2015	216,00	0,00	0,00	216,00	AUTORITA' NAZIONALE ANTICORRUZIONE
		<b>Totale 2015</b>	216,00	0,00	0,00	216,00	
		411/2016	366,00	366,00	0,00	0,00	ADS AUTOMATED DATA SYSTEMS SPA
		1162/2016	1.342,00	1.342,00	0,00	0,00	MAGGIOLI SPA
		1168/2016	3.660,00	3.660,00	0,00	0,00	DEDAGROUP SPA
		1922/2016	3.050,00	3.050,00	0,00	0,00	DEDAGROUP SPA
		1924/2016	3.050,00	3.050,00	0,00	0,00	TBS IT TELEMATIC & BIOMEDICAL SERVICES S
		<b>Totale 2016</b>	11.468,00	11.468,00	0,00	0,00	
		57/2017	14.233,33	14.233,33	0,00	0,00	KOINÈ SISTEMI SRL
		126/2017	658,80	658,80	0,00	0,00	RICOH ITALIA SRL
		128/2017	3.294,00	3.294,00	0,00	0,00	ADS AUTOMATED DATA SYSTEMS SPA
		143/2017	3.538,00	0,00	0,00	3.538,00	LINEA COMUNE SPA
		144/2017	534,73	534,73	0,00	0,00	TECNISOFT SAS DI PAPI PAOLO LUCA & C.
		163/2017	5.520,20	5.520,20	0,00	0,00	PR.A.INF.SAS DI ZANNONI GIANNA & C.
		166/2017	40.984,68	39.579,75	-1.404,93	0,00	DEDAGROUP PUBLIC SERVICES
		193/2017	6.008,50	6.008,50	0,00	0,00	VAR DIGITAL S.R.L.
		220/2017	1.240,74	1.240,74	0,00	0,00	MIPS INFORMATICA S.P.A.
		224/2017	3.123,20	3.123,20	0,00	0,00	TRII SRL
		293/2017	2.684,00	732,00	-1.952,00	0,00	MAGGIOLI SPA
		297/2017	976,00	976,00	0,00	0,00	LINEA COMUNE SPA
		301/2017	4.215,10	843,02	-3.372,08	0,00	ADS AUTOMATED DATA SYSTEMS SPA
		302/2017	3.843,00	2.305,80	0,00	1.537,20	MAGGIOLI SPA
		303/2017	13.115,00	13.115,00	0,00	0,00	DEDAGROUP PUBLIC SERVICES
		304/2017	1.749,16	1.433,74	-315,42	0,00	GRAITEC S.R.L.
		317/2017	29.280,00	0,00	-29.280,00	0,00	ANTICA BOTTEGA DIGITALE S.R.L.

**P.E.G. CONSUNTIVO ESERCIZIO 2017**  
**Elenco Residui Passivi per anno di provenienza**

Capitolo/Art.	Descrizione	Impegni	Importo Iniziale	Pagamenti	Variazioni	Importo da Conservare	Beneficiario
39011/13	MANUTENZIONE SOFTWARE E HARDWARE	322/2017	20.887,62	20.887,62	0,00	0,00	MAGGIOLI SPA
		388/2017	18.620,00	18.620,00	0,00	0,00	ADS AUTOMATED DATA SYSTEMS SPA
		1015/2017	6.455,02	0,00	0,00	6.455,02	ADS AUTOMATED DATA SYSTEMS SPA
		1674/2017	414,80	414,80	0,00	0,00	KOINÈ SISTEMI SRL
		<b>Totale 2017</b>	181.375,88	133.521,23	-36.324,43	11.530,22	
		<b>Totale Capitolo/Art 39011/13</b>	193.059,88	144.989,23	-36.324,43	11.746,22	
39020/7	MATERIALI D'USO E SPESE DIVERSE PER IL CENTRO ELETTRONICO	226/2016	55,00	55,00	0,00	0,00	
		<b>Totale 2016</b>	55,00	55,00	0,00	0,00	
		262/2017	1.000,00	0,00	-1.000,00	0,00	
		1302/2017	57,34	57,34	0,00	0,00	KORA SISTEMI INFORMATICI S.R.L.
		<b>Totale 2017</b>	1.057,34	57,34	-1.000,00	0,00	
		<b>Totale Capitolo/Art 39020/7</b>	1.112,34	112,34	-1.000,00	0,00	
39020/13	MATERIALI D'USO E SPESE DIVERSE PER IL CENTRO ELETTRONICO	1079/2016	9.039,13	9.039,13	0,00	0,00	NUOVADATA SRL
		<b>Totale 2016</b>	9.039,13	9.039,13	0,00	0,00	
		740/2017	368,64	266,62	-102,02	0,00	NUOVADATA SRL
		841/2017	829,60	829,60	0,00	0,00	TRII SRL
		842/2017	169,58	169,58	0,00	0,00	AGLIETTA MARIO DI M. AGLIETTA E C. SAS
		860/2017	702,48	702,48	0,00	0,00	T.T.TECNOSISTEMI SPA
		879/2017	597,00	597,80	0,80	0,00	ARUBA S.P.A.
		920/2017	164,70	0,00	-164,70	0,00	QUINARY SPA
		1138/2017	136,64	136,64	0,00	0,00	ACCA SOFTWARE SPA
		1149/2017	11.590,00	4.255,58	-0,93	7.333,49	NUOVADATA GRAFIX WIDE SRL
		<b>Totale 2017</b>	14.558,64	6.958,30	-266,85	7.333,49	
		<b>Totale Capitolo/Art 39020/13</b>	23.597,77	15.997,43	-266,85	7.333,49	
39040/13	SPESE C.E.D. - PRESTAZIONI DI	1931/2015	9,00	0,00	0,00	9,00	AUTORITA' NAZIONALE ANTICORRUZIONE

**P.E.G. CONSUNTIVO ESERCIZIO 2017**  
**Elenco Residui Passivi per anno di provenienza**

Capitolo/Art.	Descrizione	Impegni	Importo Iniziale	Pagamenti	Variazioni	Importo da Conservare	Beneficiario
		<b>Totale 2015</b>	9,00	0,00	0,00	9,00	
39040/13	SPESE C.E.D. - PRESTAZIONI DI	296/2016	44.410,12	44.410,12	0,00	0,00	LINEA COMUNE SPA
		1442/2016	732,00	732,00	0,00	0,00	A.P. SOFTWARE INFORMATICA SAS
		1564/2016	3.904,00	3.904,00	0,00	0,00	IN I.T. SRL
		1578/2016	2.196,00	2.196,00	0,00	0,00	PLANET S.R.L.
		1923/2016	7.198,00	7.198,00	0,00	0,00	DEDAGROUP SPA
		1925/2016	5.246,00	5.246,00	0,00	0,00	TBS IT TELEMATIC & BIOMEDICAL SERVICES S
		<b>Totale 2016</b>	63.686,12	63.686,12	0,00	0,00	
		58/2017	138.085,70	103.564,29	0,00	34.521,41	LINEA COMUNE SPA
		90/2017	17.101,35	17.101,35	0,00	0,00	PROGETTI E SOLUZIONI SPA
		91/2017	150,00	0,00	246,55	396,55	FACTORCOOP S.P.A.
		127/2017	7.320,00	7.320,00	0,00	0,00	COMUNI-CHIAMO SRL
		139/2017	10.980,00	10.492,00	0,00	488,00	A.P. SOFTWARE INFORMATICA SAS
		389/2017	5.536,00	5.536,00	0,00	0,00	ADS AUTOMATED DATA SYSTEMS SPA
		395/2017	9.394,00	9.394,00	0,00	0,00	MAGGIOLI SPA
		503/2017	91,49	85,39	-6,10	0,00	ARUBA S.P.A.
		840/2017	298,90	298,90	0,00	0,00	MODULA INFORMATICA SRL
		942/2017	3.244,76	3.244,76	0,00	0,00	INSIEL MERCATO SPA
		980/2017	164,70	0,00	-164,70	0,00	QUINARY SPA
		987/2017	2.196,00	2.196,00	0,00	0,00	PROGETTI E SOLUZIONI SPA
		1005/2017	1.439,60	1.439,60	0,00	0,00	ILES S.R.L.
		1009/2017	219,60	219,60	0,00	0,00	GS1 ITALY
		1254/2017	549,00	549,00	0,00	0,00	ISNG SRL
		1378/2017	7.198,00	7.198,00	0,00	0,00	DEDAGROUP PUBLIC SERVICES
		1390/2017	1.115,08	1.115,08	0,00	0,00	ACCA SOFTWARE SPA
		1395/2017	1.683,60	1.683,60	0,00	0,00	ADS AUTOMATED DATA SYSTEMS SPA
		1480/2017	12.770,35	12.770,35	0,00	0,00	PROGETTI E SOLUZIONI SPA

**P.E.G. CONSUNTIVO ESERCIZIO 2017**  
**Elenco Residui Passivi per anno di provenienza**

Capitolo/Art.	Descrizione	Impegni	Importo Iniziale	Pagamenti	Variazioni	Importo da Conservare	Beneficiario
39040/13	SPESE C.E.D. - PRESTAZIONI DI	1481/2017	35,38	34,46	-0,92	0,00	
		1510/2017	54,78	54,78	0,00	0,00	LAITECH S.R.L.S
		1512/2017	3.025,60	3.025,60	0,00	0,00	PROGETTI E SOLUZIONI SPA
		1673/2017	1.804,38	0,00	0,00	1.804,38	PLANET S.R.L.
		1735/2017	634,40	634,40	0,00	0,00	INSIEL MERCATO SPA
		1770/2017	488,00	488,00	0,00	0,00	NEXT-ERA PRIME S.P.A.
		1796/2017	122,00	0,00	0,00	122,00	ARUBA S.P.A.
		1807/2017	732,00	0,00	0,00	732,00	A.P. SOFTWARE INFORMATICA SAS
		1815/2017	793,00	0,00	-396,50	396,50	DEDAGROUP PUBLIC SERVICES
		1824/2017	3.330,00	0,00	-2.330,00	1.000,00	IN I.T. SRL
		1852/2017	1.683,60	0,00	0,00	1.683,60	NEXT-ERA PRIME S.P.A.
		1941/2017	2.440,00	0,00	0,00	2.440,00	ADS AUTOMATED DATA SYSTEMS SPA
		2046/2017	3.561,67	0,00	0,00	3.561,67	ANTICA BOTTEGA DIGITALE S.R.L
		2055/2017	1.220,00	0,00	-1.220,00	0,00	REGIONE TOSCANA
		2075/2017	7.295,60	0,00	0,00	7.295,60	PROGETTI E SOLUZIONI SPA
2105/2017	6.423,30	0,00	0,00	6.423,30	LINEA COMUNE SPA		
		<b>Totale 2017</b>	253.181,84	188.445,16	-3.871,67	60.865,01	
		<b>Totale Capitolo/Art 39040/13</b>	316.876,96	252.131,28	-3.871,67	60.874,01	
39042/13	PROGETTI DI E-GOVERNMENT - PRESTAZIONI DI SERVIZI (VEDI CAP. 541/00 E)	1080/2016	2.196,00	2.196,00	0,00	0,00	LINEA COMUNE SPA
		<b>Totale 2016</b>	2.196,00	2.196,00	0,00	0,00	
		<b>Totale Capitolo/Art 39042/13</b>	2.196,00	2.196,00	0,00	0,00	
40500/25	SPESE DI ORGANIZZAZIONE, ATTREZZATURA EFUNZIONAMENTO DEL NUCLEO DI VALUTAZIONE	253/2016	6.125,76	6.125,76	0,00	0,00	
		<b>Totale 2016</b>	6.125,76	6.125,76	0,00	0,00	
		165/2017	6.700,00	0,00	-574,24	6.125,76	
		<b>Totale 2017</b>	6.700,00	0,00	-574,24	6.125,76	

**P.E.G. CONSUNTIVO ESERCIZIO 2017**  
**Elenco Residui Passivi per anno di provenienza**

Capitolo/Art.	Descrizione	Impegni	Importo Iniziale	Pagamenti	Variazioni	Importo da Conservare	Beneficiario
		<b>Totale Capitolo/Art 40500/25</b>	12.825,76	6.125,76	-574,24	6.125,76	
41000/14	PATRIMONIO - STIPENDI AL PERSONALE	487/2016	333,90	333,90	0,00	0,00	
		<b>Totale 2016</b>	333,90	333,90	0,00	0,00	
		418/2017	9.900,00	9.900,00	0,00	0,00	
		568/2017	4.000,00	2.225,00	-1.775,00	0,00	
		602/2017	105.705,99	105.705,99	0,00	0,00	
		<b>Totale 2017</b>	119.605,99	117.830,99	-1.775,00	0,00	
		<b>Totale Capitolo/Art 41000/14</b>	119.939,89	118.164,89	-1.775,00	0,00	
41010/14	PATRIMONIO - ONERI CARICO COMUNE	404/2016	52,15	52,15	0,00	0,00	
		614/2016	4.357,07	4.357,07	0,00	0,00	
		659/2016	511,19	511,19	0,00	0,00	
		<b>Totale 2016</b>	4.920,41	4.920,41	0,00	0,00	
		444/2017	3.110,00	3.110,00	0,00	0,00	
		714/2017	25.520,00	21.640,41	0,00	3.879,59	
		770/2017	3.600,00	2.720,83	-482,15	397,02	
		812/2017	580,00	489,72	-1,24	89,04	
		<b>Totale 2017</b>	32.810,00	27.960,96	-483,39	4.365,65	
		<b>Totale Capitolo/Art 41010/14</b>	37.730,41	32.881,37	-483,39	4.365,65	
41100/14	PATRIMONIO - LAVORO STRAORDINARIO	517/2016	12,95	12,95	0,00	0,00	
		<b>Totale 2016</b>	12,95	12,95	0,00	0,00	
		537/2017	500,00	51,80	-448,20	0,00	
		<b>Totale 2017</b>	500,00	51,80	-448,20	0,00	
		<b>Totale Capitolo/Art 41100/14</b>	512,95	64,75	-448,20	0,00	
43000/1	SPESE PER GARE DI APPALTO E CONTRATTI -PRESTAZIONE DI SERVIZI	1678/2015	30,00	30,00	0,00	0,00	AUTORITA' NAZIONALE ANTICORRUZIONE
		<b>Totale 2015</b>	30,00	30,00	0,00	0,00	



**P.E.G. CONSUNTIVO ESERCIZIO 2017**  
**Elenco Residui Passivi per anno di provenienza**

Capitolo/Art.	Descrizione	Impegni	Importo Iniziale	Pagamenti	Variazioni	Importo da Conservare	Beneficiario
43000/1	SPESE PER GARE DI APPALTO E CONTRATTI -PRESTAZIONE DI SERVIZI	1503/2016	375,00	375,00	0,00	0,00	AUTORITA' NAZIONALE ANTICORRUZIONE
		1602/2016	600,00	600,00	0,00	0,00	AUTORITA' NAZIONALE ANTICORRUZIONE
		1636/2016	800,00	800,00	0,00	0,00	AUTORITA' NAZIONALE ANTICORRUZIONE
		1907/2016	160,00	160,00	0,00	0,00	MASINI ROMANO
		<b>Totale 2016</b>	1.935,00	1.935,00	0,00	0,00	
		229/2017	1.000,00	1.000,00	0,00	0,00	MASINI ROMANO
		230/2017	1.000,00	1.000,00	0,00	0,00	BONIFAZI GIOVANNI
		231/2017	1.000,00	1.000,00	0,00	0,00	DE ANGELIS PIERLUIGI
		1121/2017	375,00	375,00	0,00	0,00	AUTORITA' NAZIONALE ANTICORRUZIONE
		1181/2017	225,00	225,00	0,00	0,00	AUTORITA' NAZIONALE ANTICORRUZIONE
		1401/2017	30,00	30,00	0,00	0,00	AUTORITA' NAZIONALE ANTICORRUZIONE
		1416/2017	30,00	30,00	0,00	0,00	AUTORITA' NAZIONALE ANTICORRUZIONE
		1689/2017	375,00	0,00	0,00	375,00	AUTORITA' NAZIONALE ANTICORRUZIONE
		1758/2017	225,00	0,00	0,00	225,00	AUTORITA' NAZIONALE ANTICORRUZIONE
		1766/2017	225,00	0,00	0,00	225,00	AUTORITA' NAZIONALE ANTICORRUZIONE
		1879/2017	225,00	0,00	0,00	225,00	AUTORITA' NAZIONALE ANTICORRUZIONE
		2068/2017	225,00	0,00	0,00	225,00	AUTORITA' NAZIONALE ANTICORRUZIONE
		<b>Totale 2017</b>	4.935,00	3.660,00	0,00	1.275,00	
		<b>Totale Capitolo/Art 43000/1</b>	6.900,00	5.625,00	0,00	1.275,00	
43100/14	SPESE PER L'ATTUAZIONE DEGLI ADEMPIMENTI CONNESSI ALLA SICUREZZA DEI LABORATORIE DEI LUOGHI DI LAVORO (D. LGS. N. 626/94)	738/2015	2.010,80	2.010,80	0,00	0,00	
		<b>Totale 2015</b>	2.010,80	2.010,80	0,00	0,00	
		474/2016	6.173,12	6.173,12	0,00	0,00	
		<b>Totale 2016</b>	6.173,12	6.173,12	0,00	0,00	

**P.E.G. CONSUNTIVO ESERCIZIO 2017**  
**Elenco Residui Passivi per anno di provenienza**

Capitolo/Art.	Descrizione	Impegni	Importo Iniziale	Pagamenti	Variazioni	Importo da Conservare	Beneficiario
		<b>Totale Capitolo/Art 43100/14</b>	8.183,92	8.183,92	0,00	0,00	
43100/19	SPESE PER L'ATTUAZIONE DEGLI ADEMPIMENTI CONNESSI ALLA SICUREZZA DEI LABORATORIE DEI LUOGHI DI LAVORO (D. LGS. N. 626/94)	527/2016	2.826,25	2.826,25	0,00	0,00	SECURA SRL
		<b>Totale 2016</b>	2.826,25	2.826,25	0,00	0,00	
		1115/2017	6.280,56	3.454,31	0,00	2.826,25	SECURA SRL
		<b>Totale 2017</b>	6.280,56	3.454,31	0,00	2.826,25	
		<b>Totale Capitolo/Art 43100/19</b>	9.106,81	6.280,56	0,00	2.826,25	
43101/14	ACCERTAMENTI SANITARI RESI NECESSARI DALL'ATTIVITA'	242/2017	15.000,00	4.657,50	0,00	10.342,50	
		<b>Totale 2017</b>	15.000,00	4.657,50	0,00	10.342,50	
		<b>Totale Capitolo/Art 43101/14</b>	15.000,00	4.657,50	0,00	10.342,50	
44000/12	SPESE PER FESTE NAZIONALI E SOLENNITA' CIVILI - PRESTAZIONI DI SERVIZI	1200/2017	270,00	270,00	0,00	0,00	LI-NEA SPA
		1201/2017	473,12	469,46	-3,66	0,00	SIAE - SESTO F.NO - CALENZANO-SCANDICCI
		1381/2017	256,88	256,88	0,00	0,00	LI-NEA SPA
		<b>Totale 2017</b>	1.000,00	996,34	-3,66	0,00	
		<b>Totale Capitolo/Art 44000/12</b>	1.000,00	996,34	-3,66	0,00	
44100/12	SPESE PER FESTE NAZIONALI E SOLENNITA' CIVILI - ACQUISIZIONE DI BENI	261/2016	120,00	0,00	-120,00	0,00	
		<b>Totale 2016</b>	120,00	0,00	-120,00	0,00	
		826/2017	660,00	660,00	0,00	0,00	AZIENDA AGRICOLA CONCA VERDE DI FANI VIS
		<b>Totale 2017</b>	660,00	660,00	0,00	0,00	
		<b>Totale Capitolo/Art 44100/12</b>	780,00	660,00	-120,00	0,00	
45200/14	CONTRIBUTO ARAN EX ART 46 DLGS 165-2001	1893/2016	1.915,46	1.915,46	0,00	0,00	
		<b>Totale 2016</b>	1.915,46	1.915,46	0,00	0,00	
		<b>Totale Capitolo/Art</b>	1.915,46	1.915,46	0,00	0,00	

**P.E.G. CONSUNTIVO ESERCIZIO 2017**  
**Elenco Residui Passivi per anno di provenienza**

Capitolo/Art.	Descrizione	Impegni	Importo Iniziale	Pagamenti	Variazioni	Importo da Conservare	Beneficiario
		<b>45200/14</b>					
45500/14	IMPOSTA REGIONALE ATTIVITA' PRODUTTIVE - SEGRETERIA GENERALE	664/2016	2.639,97	2.639,97	0,00	0,00	
		1252/2016	198,39	198,39	0,00	0,00	
		<b>Totale 2016</b>	2.838,36	2.838,36	0,00	0,00	
		284/2017	600,00	434,19	-165,81	0,00	
		462/2017	4.200,00	1.279,99	-2.920,01	0,00	
		656/2017	17.565,81	14.707,22	-149,05	2.709,54	
		<b>Totale 2017</b>	22.365,81	16.421,40	-3.234,87	2.709,54	
		<b>Totale Capitolo/Art 45500/14</b>	25.204,17	19.259,76	-3.234,87	2.709,54	
45501/14	IMPOSTA REGIONALE ATTIVITA' PRODUTTIVE - SERVIZIO PERSONALE	1298/2016	2.392,14	2.392,14	0,00	0,00	
		<b>Totale 2016</b>	2.392,14	2.392,14	0,00	0,00	
		463/2017	600,00	600,00	0,00	0,00	
		657/2017	17.300,00	13.712,15	-963,67	2.624,18	
		<b>Totale 2017</b>	17.900,00	14.312,15	-963,67	2.624,18	
		<b>Totale Capitolo/Art 45501/14</b>	20.292,14	16.704,29	-963,67	2.624,18	
47010/1	ONORARI E SPESE DI CAUSA	1722/2012	3.705,17	0,00	0,00	3.705,17	
		<b>Totale 2012</b>	3.705,17	0,00	0,00	3.705,17	
		1829/2013	3.830,27	0,00	0,00	3.830,27	PIZZUTI GIULIO
		<b>Totale 2013</b>	3.830,27	0,00	0,00	3.830,27	
		855/2015	424,83	0,00	0,00	424,83	
		874/2015	11.196,11	0,00	0,00	11.196,11	
		1006/2015	2.030,08	0,00	0,00	2.030,08	
		<b>Totale 2015</b>	13.651,02	0,00	0,00	13.651,02	
		228/2016	1.448,56	899,28	0,00	549,28	
		714/2016	5.398,74	5.398,74	0,00	0,00	VICICONTE GAETANO
		990/2016	253,76	0,00	0,00	253,76	BALESTRIERI CARLOTTA

**P.E.G. CONSUNTIVO ESERCIZIO 2017**  
**Elenco Residui Passivi per anno di provenienza**

Capitolo/Art.	Descrizione	Impegni	Importo Iniziale	Pagamenti	Variazioni	Importo da Conservare	Beneficiario
47010/1	ONORARI E SPESE DI CAUSA	1026/2016	253,76	0,00	0,00	253,76	BALESTRIERI CARLOTTA
		1166/2016	4.235,00	4.235,00	0,00	0,00	VICICONTE GAETANO
		1429/2016	2.943,44	2.943,44	0,00	0,00	VICICONTE GAETANO
		1664/2016	5.582,60	5.582,60	0,00	0,00	BARONTINI GIUSEPPE AVV.
		1918/2016	772,27	772,27	0,00	0,00	
		2167/2016	16.536,70	16.536,70	0,00	0,00	
		<b>Totale 2016</b>	37.424,83	36.368,03	0,00	1.056,80	
		627/2017	500,00	474,43	-25,57	0,00	
		814/2017	582,33	0,00	-582,33	0,00	PERSICHILLI MIRKO
		945/2017	5.496,50	5.496,50	0,00	0,00	
		1016/2017	3.450,04	3.425,76	-24,28	0,00	
		1017/2017	165,85	0,00	0,00	165,85	
		1018/2017	500,00	0,00	0,00	500,00	
		1019/2017	1.000,00	0,00	0,00	1.000,00	
		1020/2017	1.000,00	0,00	0,00	1.000,00	
		1021/2017	1.000,00	0,00	0,00	1.000,00	
		1022/2017	1.500,00	0,00	-1.500,00	0,00	
		1023/2017	1.439,76	0,00	-1.439,76	0,00	
		1024/2017	5.000,00	0,00	-5.000,00	0,00	
		1025/2017	3.213,85	0,00	-3.213,85	0,00	
		1026/2017	2.786,15	0,00	-2.786,15	0,00	BARONTINI GIUSEPPE AVV.
		1027/2017	1.789,62	0,00	-1.789,62	0,00	
		1028/2017	1.193,28	0,00	-1.193,28	0,00	CECCHETTI MARCELLO
		1029/2017	1.583,94	0,00	-1.583,94	0,00	
		1030/2017	1.858,08	0,00	-1.858,08	0,00	
		1031/2017	1.616,28	0,00	-1.616,28	0,00	
		1032/2017	1.658,08	0,00	-1.658,08	0,00	CECCHETTI MARCELLO

**P.E.G. CONSUNTIVO ESERCIZIO 2017**  
**Elenco Residui Passivi per anno di provenienza**

Capitolo/Art.	Descrizione	Impegni	Importo Iniziale	Pagamenti	Variazioni	Importo da Conservare	Beneficiario
47010/1	ONORARI E SPESE DI CAUSA	1033/2017	153,12	0,00	-153,12	0,00	CECCHETTI MARCELLO
		1034/2017	4.333,59	0,00	-4.333,59	0,00	
		1035/2017	2.918,24	0,00	-2.918,24	0,00	
		1036/2017	2.495,10	0,00	-2.495,10	0,00	
		1037/2017	2.827,78	0,00	-2.827,78	0,00	VICICONTE GAETANO
		1038/2017	1.515,54	0,00	-1.515,54	0,00	
		1039/2017	250,00	0,00	-250,00	0,00	PERSICHILLI MIRKO
		1040/2017	3.034,97	0,00	-3.034,97	0,00	
		1041/2017	1.838,86	0,00	-1.838,86	0,00	
		1042/2017	2.093,84	0,00	-2.093,84	0,00	VICICONTE GAETANO
		1043/2017	1.544,54	0,00	-1.544,54	0,00	
		1272/2017	208,75	208,75	0,00	0,00	
		1339/2017	650,00	650,00	0,00	0,00	
		1376/2017	500,00	0,00	328,10	828,10	
		1411/2017	1.241,66	1.241,66	0,00	0,00	
		1412/2017	414,75	414,75	0,00	0,00	
		1413/2017	66,66	66,66	0,00	0,00	
		1427/2017	149,00	149,00	0,00	0,00	
		1467/2017	259,00	259,00	0,00	0,00	
		1482/2017	200,00	200,00	0,00	0,00	
		1658/2017	2.283,84	2.283,84	0,00	0,00	STUDIO LEGALE MARCELLO CECCHETTI E ASSOC
1747/2017	759,00	759,00	0,00	0,00			
1831/2017	1.823,90	1.823,90	0,00	0,00			
2076/2017	426,49	0,00	-426,49	0,00			
		<b>Totale 2017</b>	69.322,39	17.453,25	-47.375,19	4.493,95	
		<b>Totale Capitolo/Art 47010/1</b>	127.933,68	53.821,28	-47.375,19	26.737,21	
47010/22	ONORARI E SPESE DI CAUSA	1998/2016	157,54	157,54	0,00	0,00	

**P.E.G. CONSUNTIVO ESERCIZIO 2017**  
**Elenco Residui Passivi per anno di provenienza**

Capitolo/Art.	Descrizione	Impegni	Importo Iniziale	Pagamenti	Variazioni	Importo da Conservare	Beneficiario
47010/22	ONORARI E SPESE DI CAUSA	2005/2016	43,00	43,00	0,00	0,00	
		2036/2016	232,69	232,69	0,00	0,00	
		<b>Totale 2016</b>	433,23	433,23	0,00	0,00	
		1307/2017	103,00	103,00	0,00	0,00	
		1308/2017	43,00	43,00	0,00	0,00	
		1309/2017	282,20	282,20	0,00	0,00	
		1933/2017	762,35	762,35	0,00	0,00	
		1934/2017	43,00	43,00	0,00	0,00	
		1935/2017	155,35	155,35	0,00	0,00	
		1937/2017	116,73	116,73	0,00	0,00	
		1971/2017	165,91	165,91	0,00	0,00	
		<b>Totale 2017</b>	1.671,54	1.671,54	0,00	0,00	
		<b>Totale Capitolo/Art 47010/22</b>	2.104,77	2.104,77	0,00	0,00	
47030/1	RISARCIMENTI, RIVALUTAZIONI E INTERESSI	909/2017	516,00	516,00	0,00	0,00	AXA ASSICURAZIONI S.P.A.
		937/2017	516,00	516,00	0,00	0,00	AXA ASSICURAZIONI S.P.A.
		943/2017	13.900,00	13.900,00	0,00	0,00	LLOYD'S
		997/2017	516,00	516,00	0,00	0,00	AXA ASSICURAZIONI S.P.A.
		1668/2017	3.000,00	3.000,00	0,00	0,00	UNIPOLSAI ASSICURAZIONI S.P.A.
		1769/2017	250,00	250,00	0,00	0,00	
		1917/2017	1.700,00	1.700,00	0,00	0,00	
		2031/2017	20,83	20,83	0,00	0,00	
		2032/2017	36.089,69	0,00	0,00	36.089,69	SILFI SPA
		<b>Totale 2017</b>	56.508,52	20.418,83	0,00	36.089,69	
		<b>Totale Capitolo/Art 47030/1</b>	56.508,52	20.418,83	0,00	36.089,69	
47040/1	SPESE LEGALI PER CAUSE PREGRESSE	1733/2012	7.314,52	0,00	0,00	7.314,52	
		<b>Totale 2012</b>	7.314,52	0,00	0,00	7.314,52	

**P.E.G. CONSUNTIVO ESERCIZIO 2017**  
**Elenco Residui Passivi per anno di provenienza**

Capitolo/Art.	Descrizione	Impegni	Importo Iniziale	Pagamenti	Variazioni	Importo da Conservare	Beneficiario
47040/1	SPESE LEGALI PER CAUSE PREGRESSE	1044/2017	4.029,12	0,00	-4.029,12	0,00	BARONTINI GIUSEPPE AVV.
		<b>Totale 2017</b>	4.029,12	0,00	-4.029,12	0,00	
		<b>Totale Capitolo/Art 47040/1</b>	11.343,64	0,00	-4.029,12	7.314,52	
51000/14	SPESE ACCERTAMENTI SANITARI RELATIVI AL PERSONALE	729/2010	2.279,44	0,00	0,00	2.279,44	
		<b>Totale 2010</b>	2.279,44	0,00	0,00	2.279,44	
		820/2017	2.000,00	2.000,00	0,00	0,00	
		1335/2017	3.000,00	797,57	0,00	2.202,43	AZIENDA USL TOSCANA CENTRO
		<b>Totale 2017</b>	5.000,00	2.797,57	0,00	2.202,43	
		<b>Totale Capitolo/Art 51000/14</b>	7.279,44	2.797,57	0,00	4.481,87	
52100/7	SERVIZIO TRASLOCHI - PRESTAZIONE DI SERVIZI	984/2016	3.172,00	3.172,00	0,00	0,00	DELTA DESMO DI FAUSTO E MARCO PIERRETTI
		1240/2016	4.264,49	3.843,96	-420,53	0,00	RAIL TRASPORT DI PONTICELLI MASSIMO
		1514/2016	3.702,70	3.702,70	0,00	0,00	MANUTENCOOP FACILITY MANAGEMENT S.P.A
		1832/2016	399,23	399,23	0,00	0,00	MANUTENCOOP FACILITY MANAGEMENT S.P.A
		<b>Totale 2016</b>	11.538,42	11.117,89	-420,53	0,00	
		147/2017	2.331,86	1.097,46	-1.234,40	0,00	MANUTENCOOP FACILITY MANAGEMENT S.P.A
		190/2017	12.125,67	5.731,68	-2.773,85	3.620,14	MANUTENCOOP FACILITY MANAGEMENT S.P.A
		263/2017	1.000,00	195,20	-804,80	0,00	
		1239/2017	732,00	732,00	0,00	0,00	DELTA DESMO DI FAUSTO E MARCO PIERRETTI
		<b>Totale 2017</b>	16.189,53	7.756,34	-4.813,05	3.620,14	
		<b>Totale Capitolo/Art 52100/7</b>	27.727,95	18.874,23	-5.233,58	3.620,14	
52100/15	SERVIZIO TRASLOCHI - PRESTAZIONE DI SERVIZI	308/2016	536,48	536,48	0,00	0,00	
		<b>Totale 2016</b>	536,48	536,48	0,00	0,00	
		<b>Totale Capitolo/Art 52100/15</b>	536,48	536,48	0,00	0,00	
52101/15	SERVIZI AUSILIARI PER L'ISTRUZIONE E L'EDUCAZIONE	222/2017	360,00	0,00	-360,00	0,00	

**P.E.G. CONSUNTIVO ESERCIZIO 2017**  
**Elenco Residui Passivi per anno di provenienza**

Capitolo/Art.	Descrizione	Impegni	Importo Iniziale	Pagamenti	Variazioni	Importo da Conservare	Beneficiario
52101/15	SERVIZI AUSILIARI PER L'ISTRUZIONE E L'EDUCAZIONE	371/2017	1.800,00	199,99	-1.558,01	42,00	
		788/2017	6.000,00	0,00	-6.000,00	0,00	
		1255/2017	1.098,00	0,00	0,00	1.098,00	SAMARCANDA COOPERATIVA SOCIALE ARL
		<b>Totale 2017</b>	9.258,00	199,99	-7.918,01	1.140,00	
		<b>Totale Capitolo/Art 52101/15</b>	9.258,00	199,99	-7.918,01	1.140,00	
53010/14	INDENNITA' E RIMBORSI SPESE AI MEMBRI DELLE COMMISSIONI	1384/2014	789,98	0,00	0,00	789,98	
		<b>Totale 2014</b>	789,98	0,00	0,00	789,98	
		1024/2016	258,23	258,23	0,00	0,00	
		<b>Totale 2016</b>	258,23	258,23	0,00	0,00	
		843/2017	56,81	56,81	0,00	0,00	
		1842/2017	400,00	0,00	0,00	400,00	
		<b>Totale 2017</b>	456,81	56,81	0,00	400,00	
		<b>Totale Capitolo/Art 53010/14</b>	1.505,02	315,04	0,00	1.189,98	
53020/14	SPESE DIVERSE PER L'ESPLETAMENTO DEI CONCORSI- PRESTAZIONI DI	1262/2014	6.100,06	0,00	0,00	6.100,06	
		<b>Totale 2014</b>	6.100,06	0,00	0,00	6.100,06	
		1012/2016	2.031,30	2.031,30	0,00	0,00	PRELUDIO GROUP SRL UNIP.
		<b>Totale 2016</b>	2.031,30	2.031,30	0,00	0,00	
		1907/2017	2.031,30	0,00	0,00	2.031,30	PRELUDIO GROUP SRL UNIP.
		<b>Totale 2017</b>	2.031,30	0,00	0,00	2.031,30	
		<b>Totale Capitolo/Art 53020/14</b>	10.162,66	2.031,30	0,00	8.131,36	
53021/14	SPESE DIVERSE PER L' ESPLETAMENTO DEI CONCORSI - ACQUISIZIONE DI BENI	925/2017	80,00	0,00	0,00	80,00	
		<b>Totale 2017</b>	80,00	0,00	0,00	80,00	
		<b>Totale Capitolo/Art 53021/14</b>	80,00	0,00	0,00	80,00	
62000/7	SPESE PER IL SERVIZIO ELETTORALE - ACQUISIZIONE DI BENI	264/2017	500,00	0,00	-500,00	0,00	



**P.E.G. CONSUNTIVO ESERCIZIO 2017**  
**Elenco Residui Passivi per anno di provenienza**

Capitolo/Art.	Descrizione	Impegni	Importo Iniziale	Pagamenti	Variazioni	Importo da Conservare	Beneficiario
		<b>Totale 2017</b>	500,00	0,00	-500,00	0,00	
		<b>Totale Capitolo/Art 62000/7</b>	500,00	0,00	-500,00	0,00	
63000/2	SPESE PER IL FUNZIONAMENTO DELLA COMMISSIONE ELETTORALE MANDAMENTALE	1873/2017	9.206,24	9.206,24	0,00	0,00	
		<b>Totale 2017</b>	9.206,24	9.206,24	0,00	0,00	
		<b>Totale Capitolo/Art 63000/2</b>	9.206,24	9.206,24	0,00	0,00	
67000/11	SPESE ED AGGI PER LA RISCOSSIONE DELLE ENTRATE PATRIMONIALI E DI PROVENTI DIVERSI	347/2016	125,52	125,52	0,00	0,00	BANCA C R FIRENZE S.P.A.
		576/2016	789,64	643,24	-146,40	0,00	POSTE ITALIANE S.P.A.
		<b>Totale 2016</b>	915,16	768,76	-146,40	0,00	
		775/2017	7.266,02	6.741,14	0,00	524,88	POSTE ITALIANE S.P.A.
		918/2017	2.143,08	2.049,08	0,00	94,00	
		<b>Totale 2017</b>	9.409,10	8.790,22	0,00	618,88	
		<b>Totale Capitolo/Art 67000/11</b>	10.324,26	9.558,98	-146,40	618,88	
68010/7	MANUTENZIONE E PEZZI RICAMBIO - PRESTAZIONI DI SERVIZI	231/2016	457,99	450,99	0,00	7,00	
		232/2016	405,35	402,68	0,00	2,67	
		<b>Totale 2016</b>	863,34	853,67	0,00	9,67	
		188/2017	2.438,78	319,27	-1.506,81	612,70	GRAM-SERVICE SRL
		278/2017	1.171,22	299,94	-836,28	35,00	
		<b>Totale 2017</b>	3.610,00	619,21	-2.343,09	647,70	
		<b>Totale Capitolo/Art 68010/7</b>	4.473,34	1.472,88	-2.343,09	657,37	
69010/11	ALL'A.N.C.I.	884/2017	12.716,25	12.716,25	0,00	0,00	A.N.C.I.
		<b>Totale 2017</b>	12.716,25	12.716,25	0,00	0,00	
		<b>Totale Capitolo/Art 69010/11</b>	12.716,25	12.716,25	0,00	0,00	
69011/20	CONTRIBUTO A IFEL	1881/2011	322,00	0,00	0,00	322,00	
		<b>Totale 2011</b>	322,00	0,00	0,00	322,00	

**P.E.G. CONSUNTIVO ESERCIZIO 2017**  
**Elenco Residui Passivi per anno di provenienza**

Capitolo/Art.	Descrizione	Impegni	Importo Iniziale	Pagamenti	Variazioni	Importo da Conservare	Beneficiario
69011/20	CONTRIBUTO A IFEL	2220/2016	3.365,45	3.365,45	0,00	0,00	IFEL - ISTITUTO PER LA FINANZA E L'ECONO
		<b>Totale 2016</b>	3.365,45	3.365,45	0,00	0,00	
		639/2017	3.961,63	3.961,63	0,00	0,00	IFEL - ISTITUTO PER LA FINANZA E L'ECONO
		2146/2017	7.425,78	0,00	0,00	7.425,78	
		<b>Totale 2017</b>	11.387,41	3.961,63	0,00	7.425,78	
		<b>Totale Capitolo/Art 69011/20</b>	15.074,86	7.327,08	0,00	7.747,78	
69020/11	ALL'A.I.C.C.E.	697/2017	1.432,71	1.432,71	0,00	0,00	AICCRE
		<b>Totale 2017</b>	1.432,71	1.432,71	0,00	0,00	
		<b>Totale Capitolo/Art 69020/11</b>	1.432,71	1.432,71	0,00	0,00	
69040/11	ALLA LEGA PER LE AUTONOMIE LOCALI	883/2017	2.767,00	2.767,00	0,00	0,00	LEGA DELLE AUTONOMIE LOCALI
		<b>Totale 2017</b>	2.767,00	2.767,00	0,00	0,00	
		<b>Totale Capitolo/Art 69040/11</b>	2.767,00	2.767,00	0,00	0,00	
69500/14	IMPOSTA REGIONALE ATTIVITA' PRODUTTIVE - SERV. FINANZIARI - PROV. ED ECONOMATO	180/2016	567,09	0,00	-567,09	0,00	
		669/2016	4.204,05	4.204,05	0,00	0,00	
		1270/2016	856,63	856,63	0,00	0,00	
		<b>Totale 2016</b>	5.627,77	5.060,68	-567,09	0,00	
		360/2017	1.500,00	0,00	-1.500,00	0,00	
		464/2017	2.000,00	2.000,00	0,00	0,00	
		661/2017	36.407,83	30.300,12	-335,93	5.771,78	
		839/2017	1.250,00	892,17	-357,83	0,00	
		<b>Totale 2017</b>	41.157,83	33.192,29	-2.193,76	5.771,78	
		<b>Totale Capitolo/Art 69500/14</b>	46.785,60	38.252,97	-2.760,85	5.771,78	
69501/14	IMPOSTA REGIONALE ATTIVITA' PRODUTTIVE - DIREZIONE GENERALE CONTROLLO	1300/2016	1.126,59	1.126,59	0,00	0,00	
		<b>Totale 2016</b>	1.126,59	1.126,59	0,00	0,00	

**P.E.G. CONSUNTIVO ESERCIZIO 2017**  
**Elenco Residui Passivi per anno di provenienza**

Capitolo/Art.	Descrizione	Impegni	Importo Iniziale	Pagamenti	Variazioni	Importo da Conservare	Beneficiario
69501/14	IMPOSTA REGIONALE ATTIVITA' PRODUTTIVE - DIREZIONE GENERALE CONTROLLO	717/2017	8.800,00	7.298,43	-226,56	1.275,01	
		<b>Totale 2017</b>	8.800,00	7.298,43	-226,56	1.275,01	
		<b>Totale Capitolo/Art 69501/14</b>	9.926,59	8.425,02	-226,56	1.275,01	
70000/14	SPESE PER LA FORMAZIONE, L'AGGIORNAMENTO, LA RIQUALIFICAZIONE, LA QUALIFICAZIONE E LA SPECIALIZZAZIONE PROFESSIONALE	384/2016	1.172,00	1.172,00	0,00	0,00	
		1748/2016	350,00	350,00	0,00	0,00	
		1865/2016	998,40	998,40	0,00	0,00	
		1876/2016	600,00	600,00	0,00	0,00	
		1985/2016	450,00	450,00	0,00	0,00	TI FORMA SCRL
		1986/2016	130,00	130,00	0,00	0,00	A.N.C.I. ASSOCIAZIONE DEI COMUNI TOSCANI
		1987/2016	130,00	130,00	0,00	0,00	A.N.C.I. ASSOCIAZIONE DEI COMUNI TOSCANI
		1988/2016	60,00	60,00	0,00	0,00	ORDINE DEGLI INGEGNERI DELLA PROV.DI FI
		<b>Totale 2016</b>	3.890,40	3.890,40	0,00	0,00	
		336/2017	500,00	500,00	0,00	0,00	ALFA CONSULENZE SRL
		509/2017	380,00	380,00	0,00	0,00	MAGGIOLI SPA
		629/2017	650,00	650,00	0,00	0,00	ASSOCIAZIONE COMUNICO
		887/2017	373,79	373,79	0,00	0,00	ARAN - AG. RAPPR. NEGOZIALE PUBBL. AMM.N
		912/2017	202,00	202,00	0,00	0,00	AGENZIA FIORENTINA PER L'ENERGIA SRL
		970/2017	500,00	500,00	0,00	0,00	A.N.C.I. ASSOCIAZIONE DEI COMUNI TOSCANI
		1136/2017	99,00	0,00	-99,00	0,00	MAGGIOLI SPA
		1260/2017	121,00	121,00	0,00	0,00	BARUSSO FORMAZIONE
		1261/2017	250,00	250,00	0,00	0,00	TI FORMA SCRL
		1262/2017	70,00	70,00	0,00	0,00	ORDINE DEGLI INGEGNERI DELLA PROV.DI FI
		1316/2017	70,00	70,00	0,00	0,00	ORDINE DEGLI INGEGNERI DELLA PROV.DI FI

**P.E.G. CONSUNTIVO ESERCIZIO 2017**  
**Elenco Residui Passivi per anno di provenienza**

Capitolo/Art.	Descrizione	Impegni	Importo Iniziale	Pagamenti	Variazioni	Importo da Conservare	Beneficiario
70000/14	SPESE PER LA FORMAZIONE, L'AGGIORNAMENTO, LA RIQUALIFICAZIONE, LA QUALIFICAZIONE E LA SPECIALIZZAZIONE PROFESSIONALE	1502/2017	270,00	0,00	-270,00	0,00	
		1545/2017	200,00	200,00	0,00	0,00	ALFA CONSULENZE SRL
		1739/2017	562,00	562,00	0,00	0,00	CALDARINI & ASSOCIATI SRL
		1740/2017	1.053,00	1.053,00	0,00	0,00	OPERA SRL
		1741/2017	180,00	0,00	0,00	180,00	ASS.NE GRUPPO NAZIONALE NIDI E INFANZIA
		1803/2017	250,00	0,00	0,00	250,00	
		1853/2017	550,00	0,00	-550,00	0,00	IDEA PLAST S.R.L
		1854/2017	560,00	560,00	0,00	0,00	CALDARINI & ASSOCIATI SRL
		1855/2017	120,00	0,00	0,00	120,00	ORDINE DEGLI INGEGNERI DELLA PROV.DI FI
		1938/2017	50,00	0,00	0,00	50,00	FONDAZ.SCUOLA INTERREGIONALE DI POLIZIA
		1947/2017	55,00	0,00	-55,00	0,00	ORDINE DEGLI INGEGNERI DELLA PROV.DI FI
	<b>Totale 2017</b>	7.065,79	5.491,79	-974,00	600,00		
	<b>Totale Capitolo/Art 70000/14</b>	10.956,19	9.382,19	-974,00	600,00		
70001/14	SPESE PER LA FORMAZIONE, L'AGGIORNAMENTO, LA RIQUALIFICAZIONE, LA QUALIFICAZIONE E LA SPECIALIZZAZIONE PROFESSIONALE	1773/2017	114,00	114,00	0,00	0,00	CENTRO PER LA SALUTE DEL BAMBINO ONLUS
		1881/2017	1.212,00	0,00	0,00	1.212,00	
	<b>Totale 2017</b>	1.326,00	114,00	0,00	1.212,00		
	<b>Totale Capitolo/Art 70001/14</b>	1.326,00	114,00	0,00	1.212,00		
70030/14	SPESE FORMAZIONE OBBLIGATORIA SICUREZZA LUOGHI DI LAVORO	925/2016	560,00	0,00	0,00	560,00	AUTOSCUOLA CERRETO
		1926/2016	120,00	120,00	0,00	0,00	
	<b>Totale 2016</b>	680,00	120,00	0,00	560,00		
		761/2017	198,36	198,36	0,00	0,00	GHETTI 3 SPA
		960/2017	247,64	0,00	0,00	247,64	TIRO A SEGNO NAZIONALE - SEZ.LASTRA A SI

## P.E.G. CONSUNTIVO ESERCIZIO 2017

### Elenco Residui Passivi per anno di provenienza

Capitolo/Art.	Descrizione	Impegni	Importo Iniziale	Pagamenti	Variazioni	Importo da Conservare	Beneficiario
70030/14	SPESE FORMAZIONE OBBLIGATORIA SICUREZZA LUOGHI DI LAVORO	1259/2017	240,00	240,00	0,00	0,00	
		1970/2017	1.419,60	0,00	0,00	1.419,60	GHETTI 3 SPA
		<b>Totale 2017</b>	2.105,60	438,36	0,00	1.667,24	
		<b>Totale Capitolo/Art 70030/14</b>	2.785,60	558,36	0,00	2.227,24	
70040/14	SPESE FORMAZIONE OBBLIGATORIA PERSONALE P.M.	709/2016	4.082,00	4.082,00	0,00	0,00	TIRO A SEGNO NAZIONALE - SEZ. DI FIRENZ
		<b>Totale 2016</b>	4.082,00	4.082,00	0,00	0,00	
		949/2017	4.000,00	0,00	0,00	4.000,00	TIRO A SEGNO NAZIONALE - SEZ.LASTRA A SI
		<b>Totale 2017</b>	4.000,00	0,00	0,00	4.000,00	
		<b>Totale Capitolo/Art 70040/14</b>	8.082,00	4.082,00	0,00	4.000,00	
78000/1	ONERI PER LE ASSICURAZIONI	613/2016	89,60	89,60	0,00	0,00	BANCA C R FIRENZE S.P.A.
		<b>Totale 2016</b>	89,60	89,60	0,00	0,00	
		15/2017	325.000,00	250.170,83	-72.530,22	2.298,95	
		1599/2017	2.521,76	1.906,86	-614,90	0,00	LLOYD'S
		<b>Totale 2017</b>	327.521,76	252.077,69	-73.145,12	2.298,95	
		<b>Totale Capitolo/Art 78000/1</b>	327.611,36	252.167,29	-73.145,12	2.298,95	
79000/11	INTERESSI PASSIVI PER MUTUI ED ALTRI INDEBITAMENTI PATRIMONIALI - CASSA DD.PP.	1527/2017	6.458,86	6.458,86	0,00	0,00	
		1528/2017	5.732,13	5.732,13	0,00	0,00	
		2117/2017	6.152,11	6.152,11	0,00	0,00	
		2118/2017	4.746,38	4.746,38	0,00	0,00	
		<b>Totale 2017</b>	23.089,48	23.089,48	0,00	0,00	
		<b>Totale Capitolo/Art 79000/11</b>	23.089,48	23.089,48	0,00	0,00	
79020/11	INTERESSI PASSIVI SU DEBITI ED ALTRI INDEBITAMENTI PATRIMONIALI - ALTRI SOGGETTI	669/2017	42.497,42	42.497,42	0,00	0,00	
		1555/2017	40.487,32	40.487,32	0,00	0,00	
		<b>Totale 2017</b>	82.984,74	82.984,74	0,00	0,00	

**P.E.G. CONSUNTIVO ESERCIZIO 2017**  
**Elenco Residui Passivi per anno di provenienza**

Capitolo/Art.	Descrizione	Impegni	Importo Iniziale	Pagamenti	Variazioni	Importo da Conservare	Beneficiario
		<b>Totale Capitolo/Art 79020/11</b>	82.984,74	82.984,74	0,00	0,00	
80000/12	CONTRIBUTI DIVERSI	1944/2017	1.000,00	1.000,00	0,00	0,00	CITTÀ METROPOLITANA DI FIRENZE
		<b>Totale 2017</b>	1.000,00	1.000,00	0,00	0,00	
		<b>Totale Capitolo/Art 80000/12</b>	1.000,00	1.000,00	0,00	0,00	
80001/12	CONTRIBUTI ASSOCIAZIONI SENZA SCOPO DI LUCRO	2186/2016	2.000,00	2.000,00	0,00	0,00	ASSOCIAZIONE SAN ZANOBI
		2187/2016	1.200,00	1.200,00	0,00	0,00	ANPI=ASS. NAZ. PARTIGIANI SEZ. SCANDICCI
		2188/2016	2.000,00	2.000,00	0,00	0,00	FILARMONICA "VINCENZO BELLINI"
		2189/2016	300,00	300,00	0,00	0,00	ANCR = ASS.NE NAZ.COMBATTENTI E REDUCI
		2190/2016	1.500,00	1.500,00	0,00	0,00	CIRCOLO RICR.F.LLI MARIOTTI - BELLA CIAO
		<b>Totale 2016</b>	7.000,00	7.000,00	0,00	0,00	
		1499/2017	1.500,00	1.500,00	0,00	0,00	CIRCOLO RICR.F.LLI MARIOTTI - BELLA CIAO
		2101/2017	2.000,00	0,00	0,00	2.000,00	ASSOCIAZIONE SAN ZANOBI
		2102/2017	1.200,00	0,00	0,00	1.200,00	ANPI=ASS. NAZ. PARTIGIANI SEZ. SCANDICCI
		2103/2017	2.000,00	0,00	0,00	2.000,00	FILARMONICA "VINCENZO BELLINI"
		2104/2017	300,00	0,00	0,00	300,00	ANCR = ASS.NE NAZ.COMBATTENTI E REDUCI
		<b>Totale 2017</b>	7.000,00	1.500,00	0,00	5.500,00	
		<b>Totale Capitolo/Art 80001/12</b>	14.000,00	8.500,00	0,00	5.500,00	
80700/14	IMPOSTA REGIONALE ATTIVITA' PRODUTTIVE - U.R.P.	666/2016	3.772,85	3.772,85	0,00	0,00	
		<b>Totale 2016</b>	3.772,85	3.772,85	0,00	0,00	
		465/2017	3.800,00	2.682,33	-1.117,67	0,00	
		658/2017	20.600,00	17.238,36	0,00	3.361,64	
		<b>Totale 2017</b>	24.400,00	19.920,69	-1.117,67	3.361,64	
		<b>Totale Capitolo/Art 80700/14</b>	28.172,85	23.693,54	-1.117,67	3.361,64	
80701/14	IMPOSTA REGIONALE ATTIVITA' PRODUTTIVE - C.E.D.	1299/2016	1.347,02	1.347,02	0,00	0,00	

**P.E.G. CONSUNTIVO ESERCIZIO 2017**  
**Elenco Residui Passivi per anno di provenienza**

Capitolo/Art.	Descrizione	Impegni	Importo Iniziale	Pagamenti	Variazioni	Importo da Conservare	Beneficiario
		<b>Totale 2016</b>	1.347,02	1.347,02	0,00	0,00	
80701/14	IMPOSTA REGIONALE ATTIVITA' PRODUTTIVE - C.E.D.	466/2017	600,00	600,00	0,00	0,00	
		659/2017	9.200,00	7.001,66	-905,07	1.293,27	
		<b>Totale 2017</b>	9.800,00	7.601,66	-905,07	1.293,27	
		<b>Totale Capitolo/Art 80701/14</b>	11.147,02	8.948,68	-905,07	1.293,27	
80702/14	IMPOSTA REGIONALE ATTIVITA' PRODUTTIVE - SERV. UFF. LEGALE	1286/2016	1.531,21	1.531,21	0,00	0,00	
		<b>Totale 2016</b>	1.531,21	1.531,21	0,00	0,00	
		365/2017	1.500,00	0,00	-1.500,00	0,00	
		467/2017	1.400,00	392,62	-1.007,38	0,00	
		660/2017	11.276,95	8.921,82	-528,88	1.826,25	
		1551/2017	423,05	423,05	0,00	0,00	
		<b>Totale 2017</b>	14.600,00	9.737,49	-3.036,26	1.826,25	
		<b>Totale Capitolo/Art 80702/14</b>	16.131,21	11.268,70	-3.036,26	1.826,25	
80703/14	IMPOSTA REGIONALE ATTIVITA' PRODUTTIVE - COMPENSI AVVOCATURA	2058/2016	50,55	50,55	0,00	0,00	
		<b>Totale 2016</b>	50,55	50,55	0,00	0,00	
		1827/2017	108,92	289,74	180,82	0,00	
		<b>Totale 2017</b>	108,92	289,74	180,82	0,00	
		<b>Totale Capitolo/Art 80703/14</b>	159,47	340,29	180,82	0,00	
81000/12	SPESE PER PUBBLICHE RELAZIONI - PRESTAZIONI DI SERVIZI	264/2016	81,90	81,89	0,00	0,01	
		<b>Totale 2016</b>	81,90	81,89	0,00	0,01	
		1989/2017	85,50	0,00	0,00	85,50	SIAE - SESTO F.NO - CALENZANO-SCANDICCI
		<b>Totale 2017</b>	85,50	0,00	0,00	85,50	
		<b>Totale Capitolo/Art 81000/12</b>	167,40	81,89	0,00	85,51	
81100/12	SPESE PER PUBBLICHE RELAZIONI - ACQUISIZIONI DI BENI	263/2016	180,00	180,00	0,00	0,00	

**P.E.G. CONSUNTIVO ESERCIZIO 2017**  
**Elenco Residui Passivi per anno di provenienza**

Capitolo/Art.	Descrizione	Impegni	Importo Iniziale	Pagamenti	Variazioni	Importo da Conservare	Beneficiario
		<b>Totale 2016</b>	180,00	180,00	0,00	0,00	
81100/12	SPESE PER PUBBLICHE RELAZIONI - ACQUISIZIONI DI BENI	1946/2017	35,00	0,00	0,00	35,00	EUROSPORT CENTER DI EUROSPORT SRL UNIPER
		<b>Totale 2017</b>	35,00	0,00	0,00	35,00	
		<b>Totale Capitolo/Art 81100/12</b>	215,00	180,00	0,00	35,00	
82000/12	SPESE PER INFORMAZIONI SULL'ATTIVITA' DEL COMUNE - PRESTAZIONI DI SERVIZI	327/2016	2.882,25	2.882,25	0,00	0,00	WAYPRESS SRL
		<b>Totale 2016</b>	2.882,25	2.882,25	0,00	0,00	
		760/2017	2.882,25	2.882,25	0,00	0,00	WAYPRESS SRL
		<b>Totale 2017</b>	2.882,25	2.882,25	0,00	0,00	
		<b>Totale Capitolo/Art 82000/12</b>	5.764,50	5.764,50	0,00	0,00	
82010/12	SPESE PER INFORMAZIONI SULL'ATTIVITÀ DEL COMUNE (VEDI CAP.	2078/2017	2.438,78	0,00	0,00	2.438,78	SOCIALDESIGN S.R.L.
		<b>Totale 2017</b>	2.438,78	0,00	0,00	2.438,78	
		<b>Totale Capitolo/Art 82010/12</b>	2.438,78	0,00	0,00	2.438,78	
82500/12	SPESE INFORMAZIONI ATTIVITA' DEL COMUNE- PRESTAZIONI DI SERVIZI	164/2016	976,00	0,00	0,00	976,00	
		1394/2016	1.414,89	1.414,89	0,00	0,00	AGENZIA ANSA SOC. COOPERATIVA
		<b>Totale 2016</b>	2.390,89	1.414,89	0,00	976,00	
		380/2017	3.529,00	0,00	0,00	3.529,00	
		1234/2017	1.830,00	658,80	-512,40	658,80	MULTIMEDIA EXPRESS DI GIANNI FRATI
		1356/2017	7.318,78	0,00	-3.659,39	3.659,39	SOCIALDESIGN S.R.L.
		<b>Totale 2017</b>	12.677,78	658,80	-4.171,79	7.847,19	
		<b>Totale Capitolo/Art 82500/12</b>	15.068,67	2.073,69	-4.171,79	8.823,19	
82700/16	SPESE PER L'UFFICIO RELAZIONI CON IL PUBBLICO	1602/2017	413,78	413,78	0,00	0,00	SIAE - SESTO F.NO - CALENZANO-SCANDICCI
		<b>Totale 2017</b>	413,78	413,78	0,00	0,00	
		<b>Totale Capitolo/Art 82700/16</b>	413,78	413,78	0,00	0,00	



## P.E.G. CONSUNTIVO ESERCIZIO 2017

### Elenco Residui Passivi per anno di provenienza

Capitolo/Art.	Descrizione	Impegni	Importo Iniziale	Pagamenti	Variazioni	Importo da Conservare	Beneficiario
82710/7	SPESE DI PRIMA ORGANIZZAZIONE, ATTREZZATURE E FUNZIONAMENTO DELL'UFFICIO RELAZIONI CON IL PUBBLICO - ACQUISIZIONE DI BENI	233/2016	126,30	126,30	0,00	0,00	
		<b>Totale 2016</b>	126,30	126,30	0,00	0,00	
		265/2017	500,00	85,80	-24,20	390,00	
		<b>Totale 2017</b>	500,00	85,80	-24,20	390,00	
		<b>Totale Capitolo/Art 82710/7</b>	626,30	212,10	-24,20	390,00	
82800/25	SPESE DI ORGANIZZAZIONE, ATTREZZATURE E FUNZIONAMENTO DELL'UFFICIO CONTROLLO DIGESTIONE E QUALITA' DEI SERVIZI - PRESTAZIONI DI SERVIZI	60/2017	854,00	854,00	0,00	0,00	CQS - CONSULTING QUALITY SERVICE SRL
		67/2017	1.708,00	1.098,00	-610,00	0,00	CSI SPA
		1730/2017	1.570,75	0,00	0,00	1.570,75	ESSEMME SOLUZIONI SOC. COOP.
		<b>Totale 2017</b>	4.132,75	1.952,00	-610,00	1.570,75	
		<b>Totale Capitolo/Art 82800/25</b>	4.132,75	1.952,00	-610,00	1.570,75	
83010/14	SERVIZIO MANUTENZIONE	469/2016	2.000,00	2.000,00	0,00	0,00	
		<b>Totale 2016</b>	2.000,00	2.000,00	0,00	0,00	
		352/2017	18.000,00	0,00	-18.000,00	0,00	
		419/2017	14.000,00	14.000,00	0,00	0,00	
		550/2017	32.000,00	25.349,75	0,00	6.650,25	
		587/2017	741.462,08	741.462,08	0,00	0,00	
		1218/2017	13.000,00	0,00	0,00	13.000,00	
		1904/2017	10.661,28	10.661,28	0,00	0,00	PERSONALE DIPENDENTE
		<b>Totale 2017</b>	829.123,36	791.473,11	-18.000,00	19.650,25	
		<b>Totale Capitolo/Art 83010/14</b>	831.123,36	793.473,11	-18.000,00	19.650,25	
83011/14	SERVIZI MANUTENZIONE - ASSEGNI FAMILIARI	611/2017	14.000,00	13.844,60	-155,40	0,00	
		<b>Totale 2017</b>	14.000,00	13.844,60	-155,40	0,00	
		<b>Totale Capitolo/Art</b>	14.000,00	13.844,60	-155,40	0,00	

**P.E.G. CONSUNTIVO ESERCIZIO 2017**  
**Elenco Residui Passivi per anno di provenienza**

Capitolo/Art.	Descrizione	Impegni	Importo Iniziale	Pagamenti	Variazioni	Importo da Conservare	Beneficiario
		<b>83011/14</b>					
84010/14	SERVIZIO MANUTENZIONI - CASSA PENSIONI DIPENDENTI ENTI LOCALI	598/2016	28.258,13	28.258,13	0,00	0,00	
		642/2016	2.887,14	2.887,14	0,00	0,00	
		<b>Totale 2016</b>	31.145,27	31.145,27	0,00	0,00	
		353/2017	5.000,00	0,00	-5.000,00	0,00	
		354/2017	500,00	0,00	-500,00	0,00	
		445/2017	1.710,00	1.710,00	0,00	0,00	
		684/2017	207.595,50	175.381,90	-451,89	31.761,71	
		750/2017	23.000,00	17.912,54	-1.686,99	3.400,47	
		1219/2017	3.500,00	0,00	0,00	3.500,00	
		1220/2017	370,00	0,00	0,00	370,00	
		1905/2017	2.734,50	2.537,38	0,00	197,12	
		<b>Totale 2017</b>	244.410,00	197.541,82	-7.638,88	39.229,30	
		<b>Totale Capitolo/Art 84010/14</b>	275.555,27	228.687,09	-7.638,88	39.229,30	
85010/14	MANUTENZIONE - LAVORO STRAORDINARIO	502/2016	962,29	962,29	0,00	0,00	
		<b>Totale 2016</b>	962,29	962,29	0,00	0,00	
		524/2017	15.000,00	13.233,95	-1.324,56	441,49	
		<b>Totale 2017</b>	15.000,00	13.233,95	-1.324,56	441,49	
		<b>Totale Capitolo/Art 85010/14</b>	15.962,29	14.196,24	-1.324,56	441,49	
89000/7	SPESE PER IL VESTIARIO DI SERVIZIO AL PERSONALE (S.R.I.)	234/2016	105,83	75,30	0,00	30,53	
		<b>Totale 2016</b>	105,83	75,30	0,00	30,53	
		266/2017	800,00	16,95	-706,00	77,05	
		1477/2017	503,38	401,40	-9,52	92,46	DECA SRL
		1893/2017	2.896,28	0,00	-39,77	2.856,51	DECA SRL
		1895/2017	1.454,11	0,00	0,00	1.454,11	UNIGUM SPA
		<b>Totale 2017</b>	5.653,77	418,35	-755,29	4.480,13	

**P.E.G. CONSUNTIVO ESERCIZIO 2017**  
**Elenco Residui Passivi per anno di provenienza**

Capitolo/Art.	Descrizione	Impegni	Importo Iniziale	Pagamenti	Variazioni	Importo da Conservare	Beneficiario
		<b>Totale Capitolo/Art 89000/7</b>	5.759,60	493,65	-755,29	4.510,66	
94100/19	SPESE PER INCARICHI PROFESSIONALI	1782/2016	2.998,00	2.998,00	0,00	0,00	STUDIO LEGALE LESSONA
		<b>Totale 2016</b>	2.998,00	2.998,00	0,00	0,00	
		124/2017	5.629,84	5.629,84	0,00	0,00	STUDIO LEGALE LESSONA
		<b>Totale 2017</b>	5.629,84	5.629,84	0,00	0,00	
		<b>Totale Capitolo/Art 94100/19</b>	8.627,84	8.627,84	0,00	0,00	
104030/16	POSTALI, TELEGRAFICHE E	1168/2017	5.900,00	5.900,00	0,00	0,00	
		<b>Totale 2017</b>	5.900,00	5.900,00	0,00	0,00	
		<b>Totale Capitolo/Art 104030/16</b>	5.900,00	5.900,00	0,00	0,00	
104040/19	STAMPATI, CANCELLERIA E VARIE - MANUTENZIONE	84/2015	329,40	0,00	0,00	329,40	COMITATO ELETTROTECNICO ITALIANO
		<b>Totale 2015</b>	329,40	0,00	0,00	329,40	
		287/2016	350,50	350,50	0,00	0,00	
		1613/2016	205,31	205,31	0,00	0,00	GIACHI BRUNERO SRL
		<b>Totale 2016</b>	555,81	555,81	0,00	0,00	
		<b>Totale Capitolo/Art 104040/19</b>	885,21	555,81	0,00	329,40	
105020/19	MANUTENZIONE DEGLI IMMOBILI E DEGLI IMPIANTI - PRESTAZIONI DI	445/2016	100,00	100,00	0,00	0,00	THYSSENKRUPP ELEVATOR ITALIA S.P.A.
		2170/2016	320,00	320,00	0,00	0,00	VETRERIA SCANDICCI SRL
		<b>Totale 2016</b>	420,00	420,00	0,00	0,00	
		4/2017	1.200,00	0,00	-1.200,00	0,00	CSGA DI BOSI LUCA
		154/2017	400,00	0,00	0,00	400,00	PATRIZIO MANETTI ASCENSORI
		<b>Totale 2017</b>	1.600,00	0,00	-1.200,00	400,00	
		<b>Totale Capitolo/Art 105020/19</b>	2.020,00	420,00	-1.200,00	400,00	
105021/19	MANUTENZIONE DEGLI IMMOBILI E DEGLI IMPIANTI - ACQUISIZIONE DI BENI	225/2017	2.000,00	2.000,00	0,00	0,00	BERNI SHOP SRL
		698/2017	2.490,00	2.490,00	0,00	0,00	CHIESSI & FEDI SPA
		703/2017	1.100,00	1.100,00	0,00	0,00	TERMOMARKET S.R.L.

**P.E.G. CONSUNTIVO ESERCIZIO 2017**  
**Elenco Residui Passivi per anno di provenienza**

Capitolo/Art.	Descrizione	Impegni	Importo Iniziale	Pagamenti	Variazioni	Importo da Conservare	Beneficiario
105021/19	MANUTENZIONE DEGLI IMMOBILI E DEGLI IMPIANTI - ACQUISIZIONE DI BENI	796/2017	3.000,00	3.000,00	0,00	0,00	GIACHI BRUNERO SRL
		<b>Totale 2017</b>	8.590,00	8.590,00	0,00	0,00	
		<b>Totale Capitolo/Art 105021/19</b>	8.590,00	8.590,00	0,00	0,00	
105040/19	RISCALDAMENTO	24/2017	37.000,00	37.000,00	0,00	0,00	CNS CONSORZIO NAZIONALE DEI SERVIZI SOC
		<b>Totale 2017</b>	37.000,00	37.000,00	0,00	0,00	
		<b>Totale Capitolo/Art 105040/19</b>	37.000,00	37.000,00	0,00	0,00	
107000/14	STIPENDI ED ALTRI ASSEGNI FISSI AL PERSONALE - SERVIZI DEMOGRAFICI	470/2016	445,00	445,00	0,00	0,00	
		<b>Totale 2016</b>	445,00	445,00	0,00	0,00	
		420/2017	11.300,00	10.617,74	-682,26	0,00	
		551/2017	8.000,00	5.254,97	-788,50	1.956,53	
		588/2017	219.727,40	219.727,40	0,00	0,00	
		1004/2017	8.600,00	8.417,50	-182,50	0,00	
		<b>Totale 2017</b>	247.627,40	244.017,61	-1.653,26	1.956,53	
		<b>Totale Capitolo/Art 107000/14</b>	248.072,40	244.462,61	-1.653,26	1.956,53	
107001/14	SERVIZI DEMOGRAFICI - ASSEGNI FAMILIARI	612/2017	3.400,00	1.539,29	0,00	1.860,71	
		<b>Totale 2017</b>	3.400,00	1.539,29	0,00	1.860,71	
		<b>Totale Capitolo/Art 107001/14</b>	3.400,00	1.539,29	0,00	1.860,71	
108010/14	ANAGRAFE E STATO CIVILE - CONTRIBUTI CARICO COMUNE	599/2016	1.321,46	1.321,46	0,00	0,00	
		<b>Totale 2016</b>	1.321,46	1.321,46	0,00	0,00	
		685/2017	15.000,00	15.000,00	0,00	0,00	
		751/2017	2.000,00	2.000,00	0,00	0,00	
		<b>Totale 2017</b>	17.000,00	17.000,00	0,00	0,00	
		<b>Totale Capitolo/Art 108010/14</b>	18.321,46	18.321,46	0,00	0,00	
108011/14	ANAGRAFE E STATO CIVILE - CONTRIBUTI CARICO COMUNE	1522/2016	7.740,00	7.740,00	0,00	0,00	

**P.E.G. CONSUNTIVO ESERCIZIO 2017**  
**Elenco Residui Passivi per anno di provenienza**

Capitolo/Art.	Descrizione	Impegni	Importo Iniziale	Pagamenti	Variazioni	Importo da Conservare	Beneficiario
108011/14	ANAGRAFE E STATO CIVILE - CONTRIBUTI CARICO COMUNE	1523/2016	908,38	908,38	0,00	0,00	
		<b>Totale 2016</b>	8.648,38	8.648,38	0,00	0,00	
		446/2017	2.570,00	2.570,00	0,00	0,00	
		964/2017	44.547,14	35.109,23	-449,87	8.988,04	
		1006/2017	2.230,00	2.192,00	-38,00	0,00	
		1007/2017	250,00	250,00	0,00	0,00	
		1257/2017	4.210,86	3.272,39	0,00	938,47	
		<b>Totale 2017</b>	53.808,00	43.393,62	-487,87	9.926,51	
		<b>Totale Capitolo/Art 108011/14</b>	62.456,38	52.042,00	-487,87	9.926,51	
109011/14	SERVIZI DEMOGRAFICI - LAVORO STRAORDINARIO	1012/2017	8.500,00	8.500,00	0,00	0,00	
		<b>Totale 2017</b>	8.500,00	8.500,00	0,00	0,00	
		<b>Totale Capitolo/Art 109011/14</b>	8.500,00	8.500,00	0,00	0,00	
109500/14	INDENNITA' E RIMBORSO SPESE PER LE MISSIONI EFFETTUATE DAL PERSONALE	902/2017	69,00	69,00	0,00	0,00	PERSONALE DIPENDENTE
		<b>Totale 2017</b>	69,00	69,00	0,00	0,00	
		<b>Totale Capitolo/Art 109500/14</b>	69,00	69,00	0,00	0,00	
109600/14	COMPENSI ISTAT - COMPETENZE	950/2017	723,50	723,50	0,00	0,00	
		2108/2017	455,96	0,00	0,00	455,96	
		<b>Totale 2017</b>	1.179,46	723,50	0,00	455,96	
		<b>Totale Capitolo/Art 109600/14</b>	1.179,46	723,50	0,00	455,96	
109610/14	COMPENSI ISTAT - ONERI	1376/2016	1,64	1,64	0,00	0,00	
		2032/2016	124,56	124,56	0,00	0,00	
		<b>Totale 2016</b>	126,20	126,20	0,00	0,00	
		951/2017	180,16	172,19	0,00	7,97	
		2109/2017	110,42	0,00	-1,89	108,53	
		<b>Totale 2017</b>	290,58	172,19	-1,89	116,50	

**P.E.G. CONSUNTIVO ESERCIZIO 2017**  
**Elenco Residui Passivi per anno di provenienza**

Capitolo/Art.	Descrizione	Impegni	Importo Iniziale	Pagamenti	Variazioni	Importo da Conservare	Beneficiario
		<b>Totale Capitolo/Art 109610/14</b>	416,78	298,39	-1,89	116,50	
109611/14	IMPOSTA REGIONALE ATTIVITA' PRODUTTIVE - COMPENSI ISTAT	2033/2016	42,50	42,50	0,00	0,00	
		<b>Totale 2016</b>	42,50	42,50	0,00	0,00	
		952/2017	61,50	61,50	0,00	0,00	
		2110/2017	38,78	0,00	0,00	38,78	
		<b>Totale 2017</b>	100,28	61,50	0,00	38,78	
		<b>Totale Capitolo/Art 109611/14</b>	142,78	104,00	0,00	38,78	
111010/7	STAMPATI, CANCELLERIA E VARIE	235/2016	331,92	331,92	0,00	0,00	
		1364/2016	757,86	757,86	0,00	0,00	ETRURIA P.A. SRL
		<b>Totale 2016</b>	1.089,78	1.089,78	0,00	0,00	
		267/2017	500,00	68,32	-431,68	0,00	
		835/2017	464,58	464,58	0,00	0,00	GRAFICHE E.GASPARI SRL
		1189/2017	660,00	660,00	0,00	0,00	BANCA D'ITALIA-TES.PROV.STATO
		1343/2017	660,00	660,00	0,00	0,00	BANCA D'ITALIA-TES.PROV.STATO
		1729/2017	660,00	660,00	0,00	0,00	BANCA D'ITALIA-TES.PROV.STATO
		1776/2017	121,33	121,33	0,00	0,00	ETRURIA P.A. SRL
		1865/2017	731,39	731,39	0,00	0,00	MAGGIOLI SPA
		1918/2017	661,39	0,00	-23,92	637,47	MAGGIOLI SPA
		2001/2017	307,44	0,00	0,00	307,44	MAGGIOLI SPA
		2074/2017	660,00	660,00	0,00	0,00	BANCA D'ITALIA-TES.PROV.STATO
		<b>Totale 2017</b>	5.426,13	4.025,62	-455,60	944,91	
		<b>Totale Capitolo/Art 111010/7</b>	6.515,91	5.115,40	-455,60	944,91	
111011/7	RILEGATURA REGISTRI	1334/2017	425,94	0,00	0,00	425,94	MAGGIOLI SPA
		<b>Totale 2017</b>	425,94	0,00	0,00	425,94	
		<b>Totale Capitolo/Art 111011/7</b>	425,94	0,00	0,00	425,94	
111030/16	POSTALI, TELEGRAFICHE E	1167/2017	10.000,00	10.000,00	0,00	0,00	

**P.E.G. CONSUNTIVO ESERCIZIO 2017**  
**Elenco Residui Passivi per anno di provenienza**

Capitolo/Art.	Descrizione	Impegni	Importo Iniziale	Pagamenti	Variazioni	Importo da Conservare	Beneficiario
		<b>Totale 2017</b>	10.000,00	10.000,00	0,00	0,00	
		<b>Totale Capitolo/Art 111030/16</b>	10.000,00	10.000,00	0,00	0,00	
111701/2	SERVIZI DEMOGRAFICI ED ELETTORALI - QUOTE ASSOCIATIVE	516/2017	130,00	130,00	0,00	0,00	
		<b>Totale 2017</b>	130,00	130,00	0,00	0,00	
		<b>Totale Capitolo/Art 111701/2</b>	130,00	130,00	0,00	0,00	
112500/14	IMPOSTA REGIONALE ATTIVITA' PRODUTTIVE - SERVIZI DEMOGRAFICI	431/2016	42,50	42,50	0,00	0,00	
		672/2016	2.763,08	2.763,08	0,00	0,00	
		<b>Totale 2016</b>	2.805,58	2.805,58	0,00	0,00	
		719/2017	20.682,85	17.149,99	-17,45	3.515,41	
		1008/2017	730,00	717,15	-12,85	0,00	
		<b>Totale 2017</b>	21.412,85	17.867,14	-30,30	3.515,41	
		<b>Totale Capitolo/Art 112500/14</b>	24.218,43	20.672,72	-30,30	3.515,41	
115000/14	SPESE PER COLLABORAZIONI	81/2016	9.150,00	9.150,00	0,00	0,00	PER LAB SRLS
		1255/2016	500,00	500,00	0,00	0,00	
		<b>Totale 2016</b>	9.650,00	9.650,00	0,00	0,00	
		<b>Totale Capitolo/Art 115000/14</b>	9.650,00	9.650,00	0,00	0,00	
116000/6	SPESE DI NOTIFICA ATTI	1479/2017	2.171,69	2.171,69	0,00	0,00	
		2063/2017	176,54	0,00	0,00	176,54	
		<b>Totale 2017</b>	2.348,23	2.171,69	0,00	176,54	
		<b>Totale Capitolo/Art 116000/6</b>	2.348,23	2.171,69	0,00	176,54	
116500/14	IMPOSTA REGIONALE ATTIVITA' PRODUTTIVE - SERVIZI TECNICI	671/2016	10.357,20	10.357,20	0,00	0,00	
		<b>Totale 2016</b>	10.357,20	10.357,20	0,00	0,00	
		355/2017	1.500,00	0,00	-1.500,00	0,00	
		468/2017	1.190,00	1.190,00	0,00	0,00	
		718/2017	68.993,79	60.615,49	0,00	8.378,30	

**P.E.G. CONSUNTIVO ESERCIZIO 2017**  
**Elenco Residui Passivi per anno di provenienza**

Capitolo/Art.	Descrizione	Impegni	Importo Iniziale	Pagamenti	Variazioni	Importo da Conservare	Beneficiario
116500/14	IMPOSTA REGIONALE ATTIVITA' PRODUTTIVE - SERVIZI TECNICI	1221/2017	1.100,00	0,00	0,00	1.100,00	
		1906/2017	906,21	906,21	0,00	0,00	
		<b>Totale 2017</b>	73.690,00	62.711,70	-1.500,00	9.478,30	
		<b>Totale Capitolo/Art 116500/14</b>	84.047,20	73.068,90	-1.500,00	9.478,30	
117000/1	IMPOSTE, TASSE E CONTRIBUTI RELATIVI AL PATRIMONIO DISPONIBILE	273/2016	96,00	96,00	0,00	0,00	
		1178/2016	96,00	96,00	0,00	0,00	
		<b>Totale 2016</b>	192,00	192,00	0,00	0,00	
		508/2017	200,00	200,00	0,00	0,00	
		635/2017	200,00	200,00	0,00	0,00	
		829/2017	200,00	200,00	0,00	0,00	BANCA D'ITALIA-TES.PROV.STATO
		853/2017	19,53	19,53	0,00	0,00	
		855/2017	8,75	8,75	0,00	0,00	AGENZIA DELLE ENTRATE
		856/2017	407,35	407,35	0,00	0,00	RAI-RADIOTELEVISIONE ITALIANA SPA
		940/2017	200,00	0,00	0,00	200,00	AGENZIA DELLE ENTRATE
		955/2017	200,00	0,00	0,00	200,00	BANCA D'ITALIA-TES.PROV.STATO
		1002/2017	200,00	200,00	0,00	0,00	BANCA D'ITALIA-TES.PROV.STATO
		1104/2017	407,55	407,55	0,00	0,00	RAI-RADIOTELEVISIONE ITALIANA SPA
		1337/2017	200,00	200,00	0,00	0,00	BANCA D'ITALIA-TES.PROV.STATO
		1794/2017	208,75	208,75	0,00	0,00	
		1911/2017	3.454,00	0,00	0,00	3.454,00	AGENZIA DELLE ENTRATE - FIRENZE 1
		1978/2017	318,50	0,00	0,00	318,50	DISFACAR SRL
		<b>Totale 2017</b>	6.224,43	2.051,93	0,00	4.172,50	
		<b>Totale Capitolo/Art 117000/1</b>	6.416,43	2.243,93	0,00	4.172,50	
117000/11	IMPOSTE, TASSE E CONTRIBUTI RELATIVI AL PATRIMONIO DISPONIBILE	577/2016	57,33	57,33	0,00	0,00	POSTE ITALIANE S.P.A.
		<b>Totale 2016</b>	57,33	57,33	0,00	0,00	



**P.E.G. CONSUNTIVO ESERCIZIO 2017**  
**Elenco Residui Passivi per anno di provenienza**

Capitolo/Art.	Descrizione	Impegni	Importo Iniziale	Pagamenti	Variazioni	Importo da Conservare	Beneficiario
117000/11	IMPOSTE, TASSE E CONTRIBUTI RELATIVI AL PATRIMONIO DISPONIBILE	774/2017	699,37	641,90	0,00	57,47	POSTE ITALIANE S.P.A.
		<b>Totale 2017</b>	699,37	641,90	0,00	57,47	
		<b>Totale Capitolo/Art 117000/11</b>	756,70	699,23	0,00	57,47	
117000/19	IMPOSTE, TASSE E CONTRIBUTI RELATIVI AL PATRIMONIO DISPONIBILE	1257/2016	2.284,94	2.284,94	0,00	0,00	REGIONE TOSCANA
		<b>Totale 2016</b>	2.284,94	2.284,94	0,00	0,00	
		628/2017	600,00	600,00	0,00	0,00	
		783/2017	324,00	324,00	0,00	0,00	COMANDO PROVINCIALE DEI VIGILI DEL FUOCO
		1601/2017	150,00	150,00	0,00	0,00	COMANDO PROVINCIALE DEI VIGILI DEL FUOCO
		1958/2017	2.288,00	2.288,00	0,00	0,00	REGIONE TOSCANA
		1959/2017	1.664,00	1.664,00	0,00	0,00	REGIONE TOSCANA
		<b>Totale 2017</b>	5.026,00	5.026,00	0,00	0,00	
		<b>Totale Capitolo/Art 117000/19</b>	7.310,94	7.310,94	0,00	0,00	
117000/42	IMPOSTE, TASSE E CONTRIBUTI RELATIVI AL PATRIMONIO DISPONIBILE	2055/2016	1.400,00	1.400,00	0,00	0,00	
		2191/2016	200,00	200,00	0,00	0,00	
		<b>Totale 2016</b>	1.600,00	1.600,00	0,00	0,00	
		497/2017	34,00	34,00	0,00	0,00	
		498/2017	67,00	67,00	0,00	0,00	
		499/2017	171,00	171,00	0,00	0,00	
		832/2017	67,00	67,00	0,00	0,00	
		975/2017	200,00	200,00	0,00	0,00	
		1305/2017	11,00	11,00	0,00	0,00	BANCA D'ITALIA-TES.PROV.STATO
		1306/2017	5,00	5,00	0,00	0,00	BANCA D'ITALIA-TES.PROV.STATO
		1375/2017	528,00	528,00	0,00	0,00	
		1434/2017	2.040,00	2.040,00	0,00	0,00	
		1543/2017	352,00	352,00	0,00	0,00	

**P.E.G. CONSUNTIVO ESERCIZIO 2017**  
**Elenco Residui Passivi per anno di provenienza**

Capitolo/Art.	Descrizione	Impegni	Importo Iniziale	Pagamenti	Variazioni	Importo da Conservare	Beneficiario
117000/42	IMPOSTE, TASSE E CONTRIBUTI RELATIVI AL PATRIMONIO DISPONIBILE	1667/2017	200,00	200,00	0,00	0,00	
		1870/2017	67,00	67,00	0,00	0,00	
		1996/2017	12,00	12,00	0,00	0,00	BANCA D'ITALIA-TES.PROV.STATO
		1997/2017	4,00	4,00	0,00	0,00	
		<b>Totale 2017</b>	3.758,00	3.758,00	0,00	0,00	
		<b>Totale Capitolo/Art 117000/42</b>	5.358,00	5.358,00	0,00	0,00	
117100/14	IMPOSTA REGIONALE ATTIVITA' PRODUTTIVE - PATRIMONIO	684/2016	1.552,88	1.552,88	0,00	0,00	
		<b>Totale 2016</b>	1.552,88	1.552,88	0,00	0,00	
		469/2017	1.050,00	965,83	-84,17	0,00	
		733/2017	9.200,00	7.481,73	0,00	1.718,27	
		<b>Totale 2017</b>	10.250,00	8.447,56	-84,17	1.718,27	
		<b>Totale Capitolo/Art 117100/14</b>	11.802,88	10.000,44	-84,17	1.718,27	
117900/42	SPESE PER INCARICHI PROFESSIONALI	696/2017	1.000,00	0,00	-195,83	804,17	D'AMBRA RENATO
		1347/2017	3.843,00	0,00	-3.843,00	0,00	
		1396/2017	1.098,00	801,00	-297,00	0,00	
		2033/2017	1.089,90	0,00	-138,30	951,60	STUDIO TEC.ASSOCIATO LEPORE/NISTRI
		2077/2017	312,00	0,00	0,00	312,00	PENNETTA MARIA
		<b>Totale 2017</b>	7.342,90	801,00	-4.474,13	2.067,77	
		<b>Totale Capitolo/Art 117900/42</b>	7.342,90	801,00	-4.474,13	2.067,77	
118010/19	MANUTENZIONE DEGLI IMMOBILI E DEGLI IMPIANTI - PRESTAZIONI DI SERVIZI (S.R.I.)	61/2015	396,50	0,00	0,00	396,50	
		255/2015	3.000,00	1.908,08	0,00	1.091,92	
		888/2015	396,50	0,00	0,00	396,50	
		1963/2015	46,86	46,86	0,00	0,00	GSE SPA - GESTORE DEI SERVIZI ENERGETI
		<b>Totale 2015</b>	3.839,86	1.954,94	0,00	1.884,92	
		8/2016	7.790,46	3.248,41	0,00	4.542,05	WORSP SECURITY GROUP S.R.L

**P.E.G. CONSUNTIVO ESERCIZIO 2017**  
**Elenco Residui Passivi per anno di provenienza**

Capitolo/Art.	Descrizione	Impegni	Importo Iniziale	Pagamenti	Variazioni	Importo da Conservare	Beneficiario
118010/19	MANUTENZIONE DEGLI IMMOBILI E DEGLI IMPIANTI - PRESTAZIONI DI SERVIZI (S.R.I.)	25/2016	3.111,30	3.111,30	0,00	0,00	PIPPO SPURGHI
		29/2016	870,99	870,99	0,00	0,00	VETRERIA SCANDICCI SRL
		119/2016	45.781,32	0,00	-45.781,32	0,00	CNS CONSORZIO NAZIONALE DEI SERVIZI SOC
		255/2016	2.440,00	2.440,00	0,00	0,00	COOPSERVICE ENERGY E FACILITY MANAGEMENT
		451/2016	9.824,00	9.585,72	-238,28	0,00	THYSSENKRUPP ELEVATOR ITALIA S.P.A.
		645/2016	237,00	237,00	0,00	0,00	
		713/2016	549,00	549,00	0,00	0,00	ALTFIRE S.R.L
		1246/2016	3.704,18	3.704,18	0,00	0,00	IMPRESA CENCI COSTRUZIONI EDILI SRL
		1290/2016	7.256,54	7.256,54	0,00	0,00	GALLETTI PIERO DI GALLETTI ALESSIO
		1451/2016	421,92	421,92	0,00	0,00	ARA SNC
		1595/2016	3.172,00	3.172,00	0,00	0,00	
		1596/2016	2.440,00	2.440,00	0,00	0,00	
		1720/2016	2.440,00	2.440,00	0,00	0,00	COOPSERVICE ENERGY E FACILITY MANAGEMENT
		1867/2016	1.653,28	569,64	0,00	1.083,64	AZIENDA USL TOSCANA CENTRO
		1937/2016	2.440,00	2.440,00	0,00	0,00	CONSORZIO TELMA
		1991/2016	87,84	87,84	0,00	0,00	LINDO MANGANI SRL
		1995/2016	634,40	634,40	0,00	0,00	PAGANO ANTONIO
		2069/2016	2.440,00	2.440,00	0,00	0,00	C.B.F. EDIL IMPIANTI DI FIBBI F.&C. SNC
		2089/2016	768,60	768,60	0,00	0,00	CONSORZIO TELMA
		2140/2016	640,50	640,50	0,00	0,00	ARA SNC
2200/2016	13.308,36	13.308,36	0,00	0,00	FONDAZIONE TEATRO DELLA TOSCANA		
		<b>Totale 2016</b>	112.011,69	60.366,40	-46.019,60	5.625,69	
		11/2017	23.179,58	0,00	-15.075,28	8.104,30	CSGA DI BOSI LUCA
		16/2017	285,43	285,42	-0,01	0,00	
		96/2017	590,68	590,67	-0,01	0,00	ARA SNC

**P.E.G. CONSUNTIVO ESERCIZIO 2017**  
**Elenco Residui Passivi per anno di provenienza**

Capitolo/Art.	Descrizione	Impegni	Importo Iniziale	Pagamenti	Variazioni	Importo da Conservare	Beneficiario
118010/19	MANUTENZIONE DEGLI IMMOBILI E DEGLI IMPIANTI - PRESTAZIONI DI SERVIZI (S.R.I.)	161/2017	11.909,80	5.395,99	-6.513,81	0,00	PATRIZIO MANETTI ASCENSORI S.R.L
		162/2017	7.000,00	7.000,00	0,00	0,00	TRAVELLI IVANO S.R.L
		251/2017	87,84	87,84	0,00	0,00	LINDO MANGANI SRL
		325/2017	3.500,00	1.700,00	0,00	1.800,00	VETRERIA ROMOLI GIANCARLO DI SILEI LUCA
		515/2017	569,11	514,24	-54,87	0,00	PIPPO SPURGHI
		667/2017	4.372,48	4.372,48	0,00	0,00	INGEGNERIA & SISTEMI SRL
		680/2017	1.220,00	865,23	-354,77	0,00	PIPPO SPURGHI
		681/2017	12.200,00	2.883,89	-8.329,21	986,90	S.ECO.S SRL - BARDI SERVIZI ECOLOGICI
		694/2017	1.403,00	700,00	0,00	703,00	ALTFIRE S.R.L
		759/2017	732,00	732,00	0,00	0,00	CONSORZIO TELMA
		767/2017	1.098,00	1.098,00	0,00	0,00	LAPI LABORATORIO PREVENZIONE INCENDI SPA
		851/2017	2.976,80	2.766,96	-209,84	0,00	ALTFIRE S.R.L
		862/2017	402,33	402,33	0,00	0,00	ENERGRID SPA
		866/2017	24.400,00	24.341,19	-58,81	0,00	OPLONDE SRL
		935/2017	2.026,55	0,00	-2.026,55	0,00	PUBLICIACQUA SPA
		936/2017	367,00	301,00	-66,00	0,00	OCE ORGANISMO DI CERTIFIC. EUROPEA SRL
		1045/2017	700,00	0,00	-700,00	0,00	
		1101/2017	707,60	117,40	0,00	590,20	HILTI ITALIA SPA
		1182/2017	70.943,00	0,00	-26.192,55	44.750,45	C.R.C. S.R.L
		1190/2017	9,76	9,76	0,00	0,00	GSE SPA - GESTORE DEI SERVIZI ENERGETI
		1202/2017	225,00	225,00	0,00	0,00	AUTORITA' NAZIONALE ANTICORRUZIONE
		1268/2017	36,60	36,60	0,00	0,00	GSE SPA - GESTORE DEI SERVIZI ENERGETI
		1271/2017	610,00	610,00	0,00	0,00	AMBIENTE S.C.
1276/2017	1.647,00	0,00	0,00	1.647,00	ALTFIRE S.R.L		
1282/2017	1.952,00	1.952,00	0,00	0,00			

**P.E.G. CONSUNTIVO ESERCIZIO 2017**  
**Elenco Residui Passivi per anno di provenienza**

Capitolo/Art.	Descrizione	Impegni	Importo Iniziale	Pagamenti	Variazioni	Importo da Conservare	Beneficiario
118010/19	MANUTENZIONE DEGLI IMMOBILI E DEGLI IMPIANTI - PRESTAZIONI DI SERVIZI (S.R.I.)	1285/2017	5.124,00	5.124,00	0,00	0,00	SIGMA ETRURIA S.R.L.
		1358/2017	1.220,00	1.220,00	0,00	0,00	IDEA LUCE S.R.L.
		1373/2017	8.540,00	8.454,60	-85,40	0,00	TRAVELLI IVANO S.R.L.
		1374/2017	3.000,00	2.417,33	0,00	582,67	AZIENDA USL TOSCANA CENTRO
		1589/2017	457,50	0,00	0,00	457,50	ARA SNC
		1591/2017	2.225,28	2.225,28	0,00	0,00	
		1604/2017	2.196,00	0,00	0,00	2.196,00	GEST S.P.A.
		1611/2017	2.614,46	0,00	0,00	2.614,46	ELETTRO B.& C. SNC DI CAPPELLI ENZO E C.
		1615/2017	30.500,00	30.500,00	0,00	0,00	COOPSERVICE ENERGY E FACILITY MANAGEMENT
		1645/2017	2.196,00	2.196,00	0,00	0,00	
		1670/2017	29.890,00	0,00	0,00	29.890,00	ELETTRO B.& C. SNC DI CAPPELLI ENZO E C.
		1736/2017	4.636,00	0,00	0,00	4.636,00	INGEGNERIA & SISTEMI SRL
		1789/2017	21.461,02	0,00	0,00	21.461,02	RAVEGGI S.R.L.
		1805/2017	45.865,29	0,00	0,00	45.865,29	PUNTO IMBIANCATURA SRL
		1812/2017	13.703,04	0,00	0,00	13.703,04	PANCANI MASSIMILIANO
		1820/2017	311,10	311,10	0,00	0,00	ARA SNC
		1882/2017	30,00	0,00	0,00	30,00	AUTORITA' NAZIONALE ANTICORRUZIONE
		1886/2017	14.085,33	0,00	0,00	14.085,33	INGEGNERIA & SISTEMI SRL
		1889/2017	23.868,63	0,00	0,00	23.868,63	ELETTRO B.& C. SNC DI CAPPELLI ENZO E C.
		1891/2017	511,60	0,00	0,00	511,60	COOPSERVICE ENERGY E FACILITY MANAGEMENT
1903/2017	17.915,27	0,00	0,00	17.915,27	C.B.F. EDIL IMPIANTI DI FIBBI F.&C. SNC		
2062/2017	36,60	0,00	0,00	36,60	GSE SPA - GESTORE DEI SERVIZI ENERGETI		
		<b>Totale 2017</b>	405.538,68	109.436,31	-59.667,11	236.435,26	
		<b>Totale Capitolo/Art 118010/19</b>	521.390,23	171.757,65	-105.686,71	243.945,87	

**P.E.G. CONSUNTIVO ESERCIZIO 2017**  
**Elenco Residui Passivi per anno di provenienza**

Capitolo/Art.	Descrizione	Impegni	Importo Iniziale	Pagamenti	Variazioni	Importo da Conservare	Beneficiario
118011/19	MANUTENZIONE DEGLI IMMOBILI E DEGLI IMPIANTI - ACQUISIZIONE DI BENI	28/2016	966,59	966,59	0,00	0,00	VETRERIA SCANDICCI SRL
		155/2016	887,58	887,58	0,00	0,00	TERMOMARKET S.R.L.
		161/2016	923,03	923,03	0,00	0,00	
		1326/2016	1.450,28	1.450,28	0,00	0,00	ELETTROFORNITURE 2000 SNC
		1327/2016	1.237,43	1.237,43	0,00	0,00	R.A.FERRAMENTA SAS DI GIANNINI A. & C.
		1332/2016	2.145,53	2.145,53	0,00	0,00	CHIESSI & FEDI SPA
		1612/2016	4.831,03	4.831,03	0,00	0,00	GIACHI BRUNERO SRL
		1840/2016	922,32	922,32	0,00	0,00	CSGA DI BOSI LUCA
		1936/2016	2.705,96	2.705,96	0,00	0,00	VETROTECNICA VALPESANA S.R.L.
		1976/2016	998,19	998,19	0,00	0,00	ELETTROFORNITURE 2000 SNC
		2168/2016	138,80	138,80	0,00	0,00	VETRERIA SCANDICCI SRL
		<b>Totale 2016</b>	17.206,74	17.206,74	0,00	0,00	
		138/2017	1.900,00	1.896,13	-3,87	0,00	IMEP ELETTROFORNITURE SRL
		226/2017	2.950,00	2.947,22	-2,78	0,00	BERNI SHOP SRL
		323/2017	1.220,00	1.219,24	-0,76	0,00	R.A.FERRAMENTA SAS DI GIANNINI A. & C.
		326/2017	2.500,00	1.420,97	0,00	1.079,03	VETRERIA ROMOLI GIANCARLO DI SILEI LUCA
		637/2017	1.220,00	571,46	0,00	648,54	ELETTROFORNITURE 2000 S.R.L.
		699/2017	2.000,00	1.988,52	-11,48	0,00	CHIESSI & FEDI SPA
		705/2017	2.110,00	387,06	0,00	1.722,94	TERMOMARKET S.R.L.
		801/2017	9.000,00	6.692,73	0,00	2.307,27	GIACHI BRUNERO SRL
		850/2017	98,98	98,98	0,00	0,00	EUROFORNITURE SRL
		1361/2017	2.440,00	1.714,33	0,00	725,67	FLORENTIA LEGNO S.R.L
		1383/2017	1.220,00	1.215,53	-4,47	0,00	R.A.FERRAMENTA SAS DI GIANNINI A. & C.
		1720/2017	3.660,00	37,82	0,00	3.622,18	IMEP ELETTROFORNITURE SRL
		1726/2017	1.220,00	1.054,17	0,00	165,83	R.A.FERRAMENTA SAS DI GIANNINI A. & C.
		1778/2017	622,20	0,00	0,00	622,20	VALLI ZABBAN SPA

**P.E.G. CONSUNTIVO ESERCIZIO 2017**  
**Elenco Residui Passivi per anno di provenienza**

Capitolo/Art.	Descrizione	Impegni	Importo Iniziale	Pagamenti	Variazioni	Importo da Conservare	Beneficiario
118011/19	MANUTENZIONE DEGLI IMMOBILI E DEGLI IMPIANTI - ACQUISIZIONE DI BENI	1817/2017	600,24	0,00	0,00	600,24	HILTI ITALIA SPA
		1936/2017	1.134,60	1.134,30	-0,30	0,00	BERNI SHOP SRL
		<b>Totale 2017</b>	33.896,02	22.378,46	-23,66	11.493,90	
		<b>Totale Capitolo/Art 118011/19</b>	51.102,76	39.585,20	-23,66	11.493,90	
118020/7	SPESE CONDOMINIALI	97/2017	1.974,00	1.974,00	0,00	0,00	CONDOMINIO LA TORRE
		223/2017	506,00	506,00	0,00	0,00	CONDOMINIO - LARGO SPONTINI 4/5
		1303/2017	99.205,30	99.205,30	0,00	0,00	CONDOMINIO EDIFICIO CULTURALE
		1322/2017	112,88	112,88	0,00	0,00	CONDOMINIO PIAZZA MARCONI
		1456/2017	279,71	279,71	0,00	0,00	CONDOMINIO VIA L. Ghiberti, 10/28
		1945/2017	172,89	172,89	0,00	0,00	CONDOMINIO LA TORRE
		1979/2017	1.466,07	1.466,07	0,00	0,00	CONDOMINIO - LARGO SPONTINI 4/5
		<b>Totale 2017</b>	103.716,85	103.716,85	0,00	0,00	
		<b>Totale Capitolo/Art 118020/7</b>	103.716,85	103.716,85	0,00	0,00	
118030/19	RISCALDAMENTO	25/2017	60.000,00	60.000,00	0,00	0,00	CNS CONSORZIO NAZIONALE DEI SERVIZI SOC
		<b>Totale 2017</b>	60.000,00	60.000,00	0,00	0,00	
		<b>Totale Capitolo/Art 118030/19</b>	60.000,00	60.000,00	0,00	0,00	
118050/19	PRESTAZIONI DI SERVIZI	54/2016	5.467,10	5.467,10	0,00	0,00	CSGA DI BOSI LUCA
		446/2016	300,00	300,00	0,00	0,00	THYSSENKRUPP ELEVATOR ITALIA S.P.A.
		2176/2016	296,45	296,45	0,00	0,00	PIPPO SPURGHI
		<b>Totale 2016</b>	6.063,55	6.063,55	0,00	0,00	
		5/2017	6.400,00	6.400,00	0,00	0,00	CSGA DI BOSI LUCA
		155/2017	1.000,00	552,00	0,00	448,00	PATRIZIO MANETTI ASCENSORI
		<b>Totale 2017</b>	7.400,00	6.952,00	0,00	448,00	
		<b>Totale Capitolo/Art 118050/19</b>	13.463,55	13.015,55	0,00	448,00	
118300/19	UTILIZZO BENI DI TERZI	1686/2017	1.083,36	1.083,36	0,00	0,00	TOSCANA NOLEGGI SRL

**P.E.G. CONSUNTIVO ESERCIZIO 2017**  
**Elenco Residui Passivi per anno di provenienza**

Capitolo/Art.	Descrizione	Impegni	Importo Iniziale	Pagamenti	Variazioni	Importo da Conservare	Beneficiario
118300/19	UTILIZZO BENI DI TERZI	1764/2017	124,44	124,44	0,00	0,00	TOSCANA NOLEGGI SRL
		1791/2017	373,32	373,32	0,00	0,00	TOSCANA NOLEGGI SRL
		<b>Totale 2017</b>	1.581,12	1.581,12	0,00	0,00	
		<b>Totale Capitolo/Art 118300/19</b>	1.581,12	1.581,12	0,00	0,00	
119000/14	STIPENDI ED ALTRI ASSEGNI FISSI AL PERSONALE	471/2016	112,50	112,50	0,00	0,00	
		<b>Totale 2016</b>	112,50	112,50	0,00	0,00	
		421/2017	35.500,00	27.767,45	-7.732,55	0,00	
		552/2017	1.000,00	1.880,00	1.100,00	220,00	
		589/2017	288.004,33	288.004,33	0,00	0,00	
		<b>Totale 2017</b>	324.504,33	317.651,78	-6.632,55	220,00	
		<b>Totale Capitolo/Art 119000/14</b>	324.616,83	317.764,28	-6.632,55	220,00	
119100/14	TRIBUTI - ASSEGNI FAMILIARI	613/2017	1.500,00	1.089,30	-410,70	0,00	
		<b>Totale 2017</b>	1.500,00	1.089,30	-410,70	0,00	
		<b>Totale Capitolo/Art 119100/14</b>	1.500,00	1.089,30	-410,70	0,00	
120010/14	CASSA PENSIONI DIPENDENTI ENTI LOCALI	600/2016	3.851,24	3.851,24	0,00	0,00	
		644/2016	1.541,14	1.541,14	0,00	0,00	
		1701/2016	5.556,18	5.556,18	0,00	0,00	
		1703/2016	1.122,58	1.122,58	0,00	0,00	
		1705/2016	509,31	509,31	0,00	0,00	
		<b>Totale 2016</b>	12.580,45	12.580,45	0,00	0,00	
		447/2017	10.290,00	3.543,62	-3.709,10	3.037,28	
		686/2017	71.629,77	61.086,18	0,00	10.543,59	
		752/2017	7.670,23	6.765,22	0,00	905,01	
		<b>Totale 2017</b>	89.590,00	71.395,02	-3.709,10	14.485,88	
		<b>Totale Capitolo/Art 120010/14</b>	102.170,45	83.975,47	-3.709,10	14.485,88	



**P.E.G. CONSUNTIVO ESERCIZIO 2017**  
**Elenco Residui Passivi per anno di provenienza**

Capitolo/Art.	Descrizione	Impegni	Importo Iniziale	Pagamenti	Variazioni	Importo da Conservare	Beneficiario
122600/7	ACQUISTO BENI DI CONSUMO	268/2017	600,00	0,00	-600,00	0,00	
		<b>Totale 2017</b>	600,00	0,00	-600,00	0,00	
		<b>Totale Capitolo/Art 122600/7</b>	600,00	0,00	-600,00	0,00	
123010/20	AGGI E CANONI ESATTORIALI	1943/2004	97.497,97	0,00	0,00	97.497,97	
		<b>Totale 2004</b>	97.497,97	0,00	0,00	97.497,97	
		2339/2005	0,29	0,29	0,00	0,00	
		2340/2005	6.422,69	293,46	0,00	6.129,23	
		2343/2005	183,41	20,91	0,00	162,50	
		<b>Totale 2005</b>	6.606,39	314,66	0,00	6.291,73	
		1564/2006	5.418,54	634,74	0,00	4.783,80	
		1576/2006	35,17	0,00	0,00	35,17	
		1577/2006	6.664,17	623,28	0,00	6.040,89	
		1578/2006	317,30	0,00	0,00	317,30	
		1888/2006	730,72	0,00	0,00	730,72	
		1984/2006	1,39	1,39	0,00	0,00	
		<b>Totale 2006</b>	13.167,29	1.259,41	0,00	11.907,88	
		976/2007	47,52	0,00	0,00	47,52	
		1399/2007	76,06	0,00	0,00	76,06	
		1518/2007	1.950,19	123,92	0,00	1.826,27	
		1528/2007	4.788,54	96,39	0,00	4.692,15	
		1625/2007	9.165,67	0,00	0,00	9.165,67	
		2231/2007	43.023,83	2.203,66	0,00	40.820,17	
		<b>Totale 2007</b>	59.051,81	2.423,97	0,00	56.627,84	
		1374/2008	639,03	0,00	0,00	639,03	EQUITALIA CERIT SPA FIRENZE
		1375/2008	107,05	0,00	0,00	107,05	EQUITALIA CERIT SPA FIRENZE
		1376/2008	775,90	0,00	0,00	775,90	
		1377/2008	16.459,97	17,26	0,00	16.442,71	

**P.E.G. CONSUNTIVO ESERCIZIO 2017**  
**Elenco Residui Passivi per anno di provenienza**

Capitolo/Art.	Descrizione	Impegni	Importo Iniziale	Pagamenti	Variazioni	Importo da Conservare	Beneficiario
123010/20	AGGI E CANONI ESATTORIALI	1378/2008	1.083,92	0,00	0,00	1.083,92	EQUITALIA CERIT SPA FIRENZE
		2138/2008	33.898,05	74,87	0,00	33.823,18	
		<b>Totale 2008</b>	52.963,92	92,13	0,00	52.871,79	
		1729/2009	16.780,93	0,00	0,00	16.780,93	
		2260/2009	36.775,18	340,33	0,00	36.434,85	
		<b>Totale 2009</b>	53.556,11	340,33	0,00	53.215,78	
		580/2010	460,00	0,00	0,00	460,00	EQUITALIA CERIT SPA FIRENZE
		581/2010	265,25	0,00	0,00	265,25	
		1347/2010	38.051,18	97,40	0,00	37.953,78	
		1942/2010	46.100,64	1.099,06	0,00	45.001,58	
		<b>Totale 2010</b>	84.877,07	1.196,46	0,00	83.680,61	
		467/2011	142.112,95	1.181,65	0,00	140.931,30	
		776/2011	48,44	0,00	0,00	48,44	
		950/2011	1.532,48	0,37	0,00	1.532,11	
		1665/2011	41,00	0,00	0,00	41,00	EQUITALIA CENTRO SPA FIRENZE
		<b>Totale 2011</b>	143.734,87	1.182,02	0,00	142.552,85	
		463/2012	29.098,94	228,91	0,00	28.870,03	
		466/2012	34.142,09	416,95	0,00	33.725,14	
		500/2012	130,00	0,00	0,00	130,00	EQUITALIA CENTRO SPA FIRENZE
		908/2012	305,39	0,00	0,00	305,39	
		<b>Totale 2012</b>	63.676,42	645,86	0,00	63.030,56	
		522/2013	31.449,79	99,74	0,00	31.350,05	
		609/2013	193.889,58	8,53	0,00	193.881,05	
		727/2013	121,00	0,00	0,00	121,00	EQUITALIA CENTRO SPA FIRENZE
		744/2013	619,89	0,00	0,00	619,89	
		<b>Totale 2013</b>	226.080,26	108,27	0,00	225.971,99	
		472/2014	485,36	0,00	0,00	485,36	

**P.E.G. CONSUNTIVO ESERCIZIO 2017**  
**Elenco Residui Passivi per anno di provenienza**

Capitolo/Art.	Descrizione	Impegni	Importo Iniziale	Pagamenti	Variazioni	Importo da Conservare	Beneficiario
123010/20	AGGI E CANONI ESATTORIALI	932/2014	89.669,64	3.429,75	0,00	86.239,89	
		934/2014	96.121,48	0,00	0,00	96.121,48	
		1528/2014	40.255,87	43,82	0,00	40.212,05	
		1529/2014	4.608,11	0,00	0,00	4.608,11	
		<b>Totale 2014</b>	231.140,46	3.473,57	0,00	227.666,89	
		608/2015	70.388,60	266,65	0,00	70.121,95	
		609/2015	1.268,19	0,00	0,00	1.268,19	
		895/2015	373,87	0,00	0,00	373,87	
		1058/2015	27.756,35	426,07	0,00	27.330,28	
		1107/2015	4.775,68	0,00	0,00	4.775,68	EQUITALIA CENTRO SPA FIRENZE
		1108/2015	316,91	0,00	0,00	316,91	EQUITALIA CENTRO SPA FIRENZE
		1148/2015	114,15	0,00	0,00	114,15	EQUITALIA CENTRO SPA FIRENZE
		1280/2015	36.476,28	110,11	0,00	36.366,17	
		1428/2015	931,46	0,00	0,00	931,46	
		<b>Totale 2015</b>	142.401,49	802,83	0,00	141.598,66	
		700/2016	10,34	10,34	0,00	0,00	POSTE ITALIANE S.P.A.
		775/2016	47.880,71	905,96	0,00	46.974,75	
		1266/2016	18.108,97	18.108,97	0,00	0,00	
		1328/2016	113.384,00	2.101,17	0,00	111.282,83	
		1329/2016	33.837,00	1.110,68	0,00	32.726,32	
		1361/2016	107,94	107,94	0,00	0,00	
		1844/2016	729,64	79,21	0,00	650,43	
		1946/2016	216,00	0,00	0,00	216,00	
		2156/2016	45.433,00	0,00	0,00	45.433,00	
		2203/2016	51,00	0,00	0,00	51,00	EQUITALIA CENTRO SPA FIRENZE
		2221/2016	18.453,44	18.453,44	0,00	0,00	
		<b>Totale 2016</b>	278.212,04	40.877,71	0,00	237.334,33	

**P.E.G. CONSUNTIVO ESERCIZIO 2017**  
**Elenco Residui Passivi per anno di provenienza**

Capitolo/Art.	Descrizione	Impegni	Importo Iniziale	Pagamenti	Variazioni	Importo da Conservare	Beneficiario
123010/20	AGGI E CANONI ESATTORIALI	662/2017	51,60	0,00	0,08	51,68	EQUITALIA CENTRO SPA FIRENZE
		910/2017	60.246,00	388,53	7.970,00	67.827,47	
		911/2017	3.330,00	98,47	13.073,00	16.304,53	
		922/2017	2.660,82	2.575,44	-85,38	0,00	ETRURIA P.A. SRL
		959/2017	1.353,74	1.340,34	0,00	13,40	POSTE ITALIANE S.P.A.
		1013/2017	18.922,88	4,51	0,00	18.918,37	
		1098/2017	352,64	352,64	0,00	0,00	
		1222/2017	12.736,14	12.736,14	0,00	0,00	
		1291/2017	4.195,00	0,00	0,00	4.195,00	
		1329/2017	78.384,16	0,00	0,00	78.384,16	
		1342/2017	6.262,72	0,00	0,00	6.262,72	
		1344/2017	311,09	0,00	0,00	311,09	
		1348/2017	1.829,04	0,00	0,00	1.829,04	
		1352/2017	472,00	0,00	0,00	472,00	
		1355/2017	356,24	0,00	0,00	356,24	
		1363/2017	1.186,05	0,00	0,00	1.186,05	
		1388/2017	73,84	0,00	0,00	73,84	
		1389/2017	4.752,64	0,00	0,00	4.752,64	
		1463/2017	58,00	0,00	0,00	58,00	
		1464/2017	5,28	0,00	0,00	5,28	
		1470/2017	302,30	0,00	0,00	302,30	EQUITALIA CENTRO SPA FIRENZE
		1487/2017	93.048,91	93.048,91	0,00	0,00	
		1497/2017	231,84	0,00	0,00	231,84	
		1880/2017	24.240,51	24.240,51	0,00	0,00	I.C.A. SRL - IMPOSTE COMUNALI AFFINI
2147/2017	11.059,57	0,00	0,00	11.059,57	I.C.A. SRL - IMPOSTE COMUNALI AFFINI		
		<b>Totale 2017</b>	326.423,01	134.785,49	20.957,70	212.595,22	
		<b>Totale Capitolo/Art 123010/20</b>	1.779.389,11	187.502,71	20.957,70	1.612.844,10	

**P.E.G. CONSUNTIVO ESERCIZIO 2017**  
**Elenco Residui Passivi per anno di provenienza**

Capitolo/Art.	Descrizione	Impegni	Importo Iniziale	Pagamenti	Variazioni	Importo da Conservare	Beneficiario
123900/20	SPESE PER INCARICHI PROFESSIONALI	1632/2016	2.030,08	2.030,08	0,00	0,00	RUSO FRANSONI PADOVANI E ASS. TI STUDIO
		<b>Totale 2016</b>	2.030,08	2.030,08	0,00	0,00	
		1046/2017	2.030,08	0,00	0,00	2.030,08	RUSO FRANSONI PADOVANI E ASS. TI STUDIO
		1484/2017	7.344,00	2.344,50	-4.999,50	0,00	STUDIO LAROMA JEZZI & PARTNERS
		<b>Totale 2017</b>	9.374,08	2.344,50	-4.999,50	2.030,08	
		<b>Totale Capitolo/Art 123900/20</b>	11.404,16	4.374,58	-4.999,50	2.030,08	
124000/20	SPESE PER IL RECUPERO DELL'EVASIONE AI TRIBUTI COMUNALI	1047/2017	1.250,00	722,14	-527,86	0,00	BARONTINI GIUSEPPE AVV.
		<b>Totale 2017</b>	1.250,00	722,14	-527,86	0,00	
		<b>Totale Capitolo/Art 124000/20</b>	1.250,00	722,14	-527,86	0,00	
124100/16	SPESE POSTALI NOTIFICA ATTI RECUPERO EVASIONE TRIBUTI	1164/2017	7.400,00	7.400,00	0,00	0,00	
		<b>Totale 2017</b>	7.400,00	7.400,00	0,00	0,00	
		<b>Totale Capitolo/Art 124100/16</b>	7.400,00	7.400,00	0,00	0,00	
124200/20	SPESE PER LITI TRIBUTARIE	619/2017	819,56	819,56	0,00	0,00	
		620/2017	1.094,34	1.094,34	0,00	0,00	
		885/2017	969,56	969,56	0,00	0,00	
		965/2017	3.182,48	0,00	0,00	3.182,48	ANGELUCCI DAVIDE
		971/2017	394,78	394,78	0,00	0,00	
		1048/2017	4.750,00	4.750,00	0,00	0,00	BARONTINI GIUSEPPE AVV.
		1187/2017	3.647,80	3.647,80	0,00	0,00	
		1188/2017	500,00	500,00	0,00	0,00	FIORAVANTI ELIO
		1310/2017	321,82	321,82	0,00	0,00	
		1311/2017	2.668,68	2.668,68	0,00	0,00	
		1387/2017	300,00	300,00	0,00	0,00	
		1485/2017	2.655,00	2.655,00	0,00	0,00	STUDIO LAROMA JEZZI & PARTNERS
		1590/2017	3.210,06	3.210,06	0,00	0,00	

**P.E.G. CONSUNTIVO ESERCIZIO 2017**  
**Elenco Residui Passivi per anno di provenienza**

Capitolo/Art.	Descrizione	Impegni	Importo Iniziale	Pagamenti	Variazioni	Importo da Conservare	Beneficiario
124200/20	SPESE PER LITI TRIBUTARIE	1847/2017	9.699,73	9.699,73	0,00	0,00	
		2002/2017	2.566,54	0,00	0,00	2.566,54	
		<b>Totale 2017</b>	36.780,35	31.031,33	0,00	5.749,02	
		<b>Totale Capitolo/Art 124200/20</b>	36.780,35	31.031,33	0,00	5.749,02	
124500/14	IMPOSTA REGIONALE ATTIVITA' PRODUTTIVE - TRIBUTI	673/2016	3.757,37	3.757,37	0,00	0,00	
		<b>Totale 2016</b>	3.757,37	3.757,37	0,00	0,00	
		470/2017	2.300,00	1.246,71	0,00	1.053,29	
		720/2017	24.900,00	20.904,49	-174,80	3.820,71	
		<b>Totale 2017</b>	27.200,00	22.151,20	-174,80	4.874,00	
		<b>Totale Capitolo/Art 124500/14</b>	30.957,37	25.908,57	-174,80	4.874,00	
124510/20	CONTRIBUTO UNIFICATO PER RICORSI TRIBUTARI	787/2017	90,00	90,00	0,00	0,00	
		1293/2017	500,00	500,00	0,00	0,00	
		2003/2017	500,00	500,00	0,00	0,00	
		2004/2017	240,00	240,00	0,00	0,00	
		<b>Totale 2017</b>	1.330,00	1.330,00	0,00	0,00	
		<b>Totale Capitolo/Art 124510/20</b>	1.330,00	1.330,00	0,00	0,00	
144000/14	STIPENDI ED ALTRI ASSEGNI FISSI AL PERSONALE	472/2016	5.000,00	5.000,00	0,00	0,00	
		<b>Totale 2016</b>	5.000,00	5.000,00	0,00	0,00	
		211/2017	90.000,00	0,00	-90.000,00	0,00	
		422/2017	39.800,00	39.800,00	0,00	0,00	
		553/2017	101.000,00	88.284,13	0,00	12.715,87	
		554/2017	1.000,00	803,11	-108,45	88,44	
		590/2017	988.026,56	988.026,56	0,00	0,00	
		1245/2017	37.000,00	33.463,89	-2.373,62	1.162,49	
		1521/2017	6.600,00	0,00	-6.600,00	0,00	

**P.E.G. CONSUNTIVO ESERCIZIO 2017**  
**Elenco Residui Passivi per anno di provenienza**

Capitolo/Art.	Descrizione	Impegni	Importo Iniziale	Pagamenti	Variazioni	Importo da Conservare	Beneficiario
		<b>Totale 2017</b>	1.263.426,56	1.150.377,69	-99.082,07	13.966,80	
		<b>Totale Capitolo/Art 144000/14</b>	1.268.426,56	1.155.377,69	-99.082,07	13.966,80	
144400/14	POLIZIA MUNICIPALE - ASSEGNI FAMILIARI	614/2017	11.161,26	11.161,26	0,00	0,00	
		<b>Totale 2017</b>	11.161,26	11.161,26	0,00	0,00	
		<b>Totale Capitolo/Art 144400/14</b>	11.161,26	11.161,26	0,00	0,00	
145010/14	POLIZIA URBANA - ONERI CARICO ENTE	402/2016	206,96	206,96	0,00	0,00	
		601/2016	37.710,00	37.710,00	0,00	0,00	
		646/2016	4.138,40	4.138,40	0,00	0,00	
		<b>Totale 2016</b>	42.055,36	42.055,36	0,00	0,00	
		212/2017	26.000,00	0,00	-26.000,00	0,00	
		213/2017	2.600,00	0,00	-2.600,00	0,00	
		448/2017	7.080,00	7.080,00	0,00	0,00	
		687/2017	295.300,00	242.331,78	-102,43	52.865,79	
		753/2017	28.500,00	23.842,84	-397,96	4.259,20	
		810/2017	1.500,00	1.046,58	-223,21	230,21	FONDO PENSIONE PERSEO
		1247/2017	10.000,00	9.047,08	-400,00	552,92	
		1248/2017	1.100,00	1.053,98	0,00	46,02	
		1522/2017	1.560,00	0,00	-1.560,00	0,00	
		1523/2017	190,00	0,00	-190,00	0,00	
		<b>Totale 2017</b>	373.830,00	284.402,26	-31.473,60	57.954,14	
		<b>Totale Capitolo/Art 145010/14</b>	415.885,36	326.457,62	-31.473,60	57.954,14	
145011/14	FONDO ASSISTENZA E PREV.PERSONALE POLIZIA MUNICIPALE	839/2016	11.000,00	11.000,00	0,00	0,00	
		<b>Totale 2016</b>	11.000,00	11.000,00	0,00	0,00	
		713/2017	664,00	664,00	0,00	0,00	SOCIETA' DI MUTUO SOCCORSO CESARE POZZO
		<b>Totale 2017</b>	664,00	664,00	0,00	0,00	
		<b>Totale Capitolo/Art</b>	11.664,00	11.664,00	0,00	0,00	

**P.E.G. CONSUNTIVO ESERCIZIO 2017**  
**Elenco Residui Passivi per anno di provenienza**

Capitolo/Art.	Descrizione	Impegni	Importo Iniziale	Pagamenti	Variazioni	Importo da Conservare	Beneficiario
		<b>145011/14</b>					
145500/14	POLIZIA MUNICIPALE - LAVORO STRAORDINARIO	505/2016	2.191,76	2.191,76	0,00	0,00	
		<b>Totale 2016</b>	2.191,76	2.191,76	0,00	0,00	
		526/2017	23.500,00	23.500,00	0,00	0,00	
		571/2017	500,00	306,60	-112,88	80,52	
		<b>Totale 2017</b>	24.000,00	23.806,60	-112,88	80,52	
		<b>Totale Capitolo/Art 145500/14</b>	26.191,76	25.998,36	-112,88	80,52	
148000/14	INDENNITA' E RIMBORSO SPESE PER LE MISSIONI EFFETTUATE DAL PERSONALE	901/2017	41,40	41,40	0,00	0,00	PERSONALE DIPENDENTE
		1231/2017	46,10	46,10	0,00	0,00	PERSONALE DIPENDENTE
		1738/2017	32,70	32,70	0,00	0,00	
		1922/2017	7,50	7,50	0,00	0,00	
		2018/2017	65,00	65,00	0,00	0,00	PERSONALE DIPENDENTE
		<b>Totale 2017</b>	192,70	192,70	0,00	0,00	
		<b>Totale Capitolo/Art 148000/14</b>	192,70	192,70	0,00	0,00	
149000/7	SPESE PER IL VESTIARIO DI SERVIZIO AL PERSONALE	100/2016	323,91	323,91	0,00	0,00	GALLERIA DELLO SPORT S.R.L.
		238/2016	81,97	81,97	0,00	0,00	
		<b>Totale 2016</b>	405,88	405,88	0,00	0,00	
		17/2017	21.864,60	250,59	-627,45	20.986,56	GALLERIA DELLO SPORT S.R.L.
		18/2017	11.213,63	0,00	-6.265,31	4.948,32	CALZATURIFICIO F.LLI SOLDINI
		269/2017	1.000,00	35,14	-848,26	116,60	
		<b>Totale 2017</b>	34.078,23	285,73	-7.741,02	26.051,48	
		<b>Totale Capitolo/Art 149000/7</b>	34.484,11	691,61	-7.741,02	26.051,48	
151000/22	SPESE PER LA COMPILAZIONE MECCANOGRAFICA DEI VERBALI DI CONTRAVVENZIONE	1504/2016	1.063,46	1.063,46	0,00	0,00	
		<b>Totale 2016</b>	1.063,46	1.063,46	0,00	0,00	
		514/2017	1.190,42	1.190,42	0,00	0,00	



**P.E.G. CONSUNTIVO ESERCIZIO 2017**  
**Elenco Residui Passivi per anno di provenienza**

Capitolo/Art.	Descrizione	Impegni	Importo Iniziale	Pagamenti	Variazioni	Importo da Conservare	Beneficiario
151000/22	SPESE PER LA COMPILAZIONE MECCANOGRAFICA DEI VERBALI DI CONTRAVVENZIONE	876/2017	630,08	630,08	0,00	0,00	ANCITEL SPA
		1094/2017	6.000,00	5.173,74	-826,26	0,00	
		1869/2017	1.179,50	0,00	-63,57	1.115,93	
		<b>Totale 2017</b>	9.000,00	6.994,24	-889,83	1.115,93	
		<b>Totale Capitolo/Art 151000/22</b>	10.063,46	8.057,70	-889,83	1.115,93	
151500/22	MANUTENZIONE APPARECCHIATURE VARIE IN DOTAZIONE POLIZIA MUNICIPALE	1227/2017	1.825,12	0,00	-86,62	1.738,50	ELTRAFF SRL
		1228/2017	2.135,00	2.135,00	0,00	0,00	ELTRAFF SRL
		1263/2017	1.891,00	1.891,00	0,00	0,00	SODI SCIENTIFICA S.P.A.
		1435/2017	241,32	241,32	0,00	0,00	
		1749/2017	183,00	183,00	0,00	0,00	ILES S.R.L.
		1792/2017	158,60	158,60	0,00	0,00	G.A.EUROPA AZZARONI SAS DI P.AZZARONI & C
		1924/2017	406,67	0,00	0,00	406,67	VELOCAR S.R.L
		1976/2017	305,00	0,00	0,00	305,00	ELTRAFF SRL
		<b>Totale 2017</b>	7.145,71	4.608,92	-86,62	2.450,17	
		<b>Totale Capitolo/Art 151500/22</b>	7.145,71	4.608,92	-86,62	2.450,17	
152100/22	SPESE PER LA NOTIFICA DI VERBALI E PROCEDURE DI ESECUZIONE DI DECRETI PER VIOLAZIONI AL CODICE DELLA STRADA ED AI REGOLAMENTI	932/2017	2.228,40	2.228,40	0,00	0,00	
		991/2017	22.500,00	22.500,00	0,00	0,00	POSTE ITALIANE S.P.A. - POLO LOGISTICO B
		1357/2017	38.000,00	38.000,00	0,00	0,00	POSTE ITALIANE S.P.A. - POLO LOGISTICO B
		1517/2017	36.000,00	36.000,00	0,00	0,00	POSTE ITALIANE S.P.A. - POLO LOGISTICO B
		1592/2017	342,85	342,85	0,00	0,00	
		2017/2017	383,72	0,00	0,00	383,72	
		<b>Totale 2017</b>	99.454,97	99.071,25	0,00	383,72	
		<b>Totale Capitolo/Art</b>	99.454,97	99.071,25	0,00	383,72	

**P.E.G. CONSUNTIVO ESERCIZIO 2017**  
**Elenco Residui Passivi per anno di provenienza**

Capitolo/Art.	Descrizione	Impegni	Importo Iniziale	Pagamenti	Variazioni	Importo da Conservare	Beneficiario
		<b>152100/22</b>					
152200/22	GESTIONE PROCEDURA CONTRAVVENZIONALE	4/2016	1.598,20	1.598,20	0,00	0,00	MAGGIOLI SPA
		2083/2016	3.000,00	3.000,00	0,00	0,00	MAGGIOLI SPA
		<b>Totale 2016</b>	4.598,20	4.598,20	0,00	0,00	
		633/2017	35.000,00	33.865,59	-1.134,41	0,00	MAGGIOLI SPA
		2054/2017	32.000,00	0,00	-7.841,07	24.158,93	MAGGIOLI SPA
		<b>Totale 2017</b>	67.000,00	33.865,59	-8.975,48	24.158,93	
		<b>Totale Capitolo/Art 152200/22</b>	71.598,20	38.463,79	-8.975,48	24.158,93	
153030/7	MANUTENZIONE RETE RADIO	128/2016	523,12	523,12	0,00	0,00	ISMAPONT SRL
		<b>Totale 2016</b>	523,12	523,12	0,00	0,00	
		35/2017	4.234,50	2.702,72	-1.008,66	523,12	ISMAPONT SRL
		111/2017	1.450,00	1.450,00	0,00	0,00	
		<b>Totale 2017</b>	5.684,50	4.152,72	-1.008,66	523,12	
		<b>Totale Capitolo/Art 153030/7</b>	6.207,62	4.675,84	-1.008,66	523,12	
153045/22	COMMISSIONI C.C.V.	456/2016	372,30	0,00	0,00	372,30	MORELLI STEFANO
		1884/2016	1.198,75	931,31	0,00	267,44	
		<b>Totale 2016</b>	1.571,05	931,31	0,00	639,74	
		914/2017	781,83	0,00	0,00	781,83	
		<b>Totale 2017</b>	781,83	0,00	0,00	781,83	
		<b>Totale Capitolo/Art 153045/22</b>	2.352,88	931,31	0,00	1.421,57	
153050/7	STAMPATI, CANCELLERIA E VARIE	270/2017	500,00	0,00	-500,00	0,00	
		350/2017	500,00	120,56	-379,44	0,00	PEREGO CARTA SPA
		995/2017	500,00	259,37	-116,00	124,63	ERREBIAN SPA
		1161/2017	500,00	0,00	-22,30	477,70	PEREGO CARTA SPA
		<b>Totale 2017</b>	2.000,00	379,93	-1.017,74	602,33	
		<b>Totale Capitolo/Art 153050/7</b>	2.000,00	379,93	-1.017,74	602,33	

**P.E.G. CONSUNTIVO ESERCIZIO 2017**  
**Elenco Residui Passivi per anno di provenienza**

Capitolo/Art.	Descrizione	Impegni	Importo Iniziale	Pagamenti	Variazioni	Importo da Conservare	Beneficiario
153050/22	STAMPATI, CANCELLERIA E VARIE	415/2016	396,96	369,07	0,00	27,89	
		1921/2016	280,60	280,60	0,00	0,00	ELTRAFF SRL
		2006/2016	459,20	459,20	0,00	0,00	MAGGIOLI SPA
		<b>Totale 2016</b>	1.136,76	1.108,87	0,00	27,89	
		663/2017	204,96	204,96	0,00	0,00	GIACHI BRUNERO SRL
		742/2017	386,90	386,74	-0,16	0,00	SILPRESS DI SILVANO GALASSI
		778/2017	124,80	124,79	-0,01	0,00	T.E.C. DI BERTUCCI LAURA & C. SAS
		825/2017	944,00	944,00	0,00	0,00	EGAF EDIZIONI SRL
		833/2017	43,92	0,00	-43,92	0,00	DATAITALIA S.R.L.
		1112/2017	500,00	23,94	-367,24	108,82	
		1430/2017	940,62	940,62	0,00	0,00	MAGGIOLI SPA
		1849/2017	94,00	0,00	0,00	94,00	MAGGIOLI SPA
		2013/2017	340,14	0,00	-50,19	289,95	SILPRESS DI SILVANO GALASSI
		<b>Totale 2017</b>	3.579,34	2.625,05	-461,52	492,77	
		<b>Totale Capitolo/Art 153050/22</b>	4.716,10	3.733,92	-461,52	520,66	
153055/22	STAMPATI CANCELLERIA E VARIE - PRESTAZIONI DI SERVIZI	416/2016	738,93	738,92	0,00	0,01	
		<b>Totale 2016</b>	738,93	738,92	0,00	0,01	
		743/2017	384,00	369,97	-14,03	0,00	SILPRESS DI SILVANO GALASSI
		828/2017	165,01	165,01	0,00	0,00	I CINQUE DI TESI LISA E C. SAS
		923/2017	1.193,41	0,00	-863,84	329,57	ECOSERVICE S.A.S
		988/2017	311,10	311,10	0,00	0,00	FOTOCRONACHE - STUDIO ASSOCIATO
		1113/2017	500,00	239,30	-252,78	7,92	
		<b>Totale 2017</b>	2.553,52	1.085,38	-1.130,65	337,49	
		<b>Totale Capitolo/Art 153055/22</b>	3.292,45	1.824,30	-1.130,65	337,50	
154010/7	MANUTENZIONE MEZZI - PRESTAZIONI DI SERVIZI (S.R.I.)	177/2016	329,42	329,42	0,00	0,00	VINICIO GOMME DI LUCIA PEZZATI SAS
		240/2016	397,35	397,35	0,00	0,00	

**P.E.G. CONSUNTIVO ESERCIZIO 2017**  
**Elenco Residui Passivi per anno di provenienza**

Capitolo/Art.	Descrizione	Impegni	Importo Iniziale	Pagamenti	Variazioni	Importo da Conservare	Beneficiario
154010/7	MANUTENZIONE MEZZI - PRESTAZIONI DI SERVIZI (S.R.I.)	1527/2016	1.902,08	1.902,08	0,00	0,00	VINICIO GOMME DI LUCIA PEZZATI SAS
		<b>Totale 2016</b>	2.628,85	2.628,85	0,00	0,00	
		36/2017	4.800,00	1.832,68	-314,95	2.652,37	AUTOFFICINA AUTO DUE S.N.C
		46/2017	3.000,00	2.710,90	-206,12	82,98	VINICIO GOMME DI LUCIA PEZZATI SAS
		279/2017	2.000,00	0,00	-2.000,00	0,00	
		1275/2017	150,00	0,00	-150,00	0,00	BIGAZZI E TERZANI
		<b>Totale 2017</b>	9.950,00	4.543,58	-2.671,07	2.735,35	
		<b>Totale Capitolo/Art 154010/7</b>	12.578,85	7.172,43	-2.671,07	2.735,35	
154011/7	MANUTENZIONE MEZZI - ACQUISIZIONE BENI	271/2017	2.300,00	0,00	-2.300,00	0,00	
		<b>Totale 2017</b>	2.300,00	0,00	-2.300,00	0,00	
		<b>Totale Capitolo/Art 154011/7</b>	2.300,00	0,00	-2.300,00	0,00	
154030/7	TASSA PROPRIETA'	242/2016	66,48	66,48	0,00	0,00	
		<b>Totale 2016</b>	66,48	66,48	0,00	0,00	
		197/2017	2.200,00	376,69	-1.823,31	0,00	
		<b>Totale 2017</b>	2.200,00	376,69	-1.823,31	0,00	
		<b>Totale Capitolo/Art 154030/7</b>	2.266,48	443,17	-1.823,31	0,00	
154040/7	CARBURANTI E LUBRIFICANTI (S.R.I.)	142/2016	5.699,35	5.699,35	0,00	0,00	ITALIANA PETROLI SPA
		<b>Totale 2016</b>	5.699,35	5.699,35	0,00	0,00	
		41/2017	15.500,00	4.297,86	-9.602,12	1.600,02	ITALIANA PETROLI SPA
		<b>Totale 2017</b>	15.500,00	4.297,86	-9.602,12	1.600,02	
		<b>Totale Capitolo/Art 154040/7</b>	21.199,35	9.997,21	-9.602,12	1.600,02	
154051/7	NOLEGGIO ATTREZZATURE	265/2016	707,07	707,07	0,00	0,00	RICOH ITALIA SRL
		<b>Totale 2016</b>	707,07	707,07	0,00	0,00	
		51/2017	2.828,30	2.121,22	0,00	707,08	RICOH ITALIA SRL
		<b>Totale 2017</b>	2.828,30	2.121,22	0,00	707,08	

**P.E.G. CONSUNTIVO ESERCIZIO 2017**  
**Elenco Residui Passivi per anno di provenienza**

Capitolo/Art.	Descrizione	Impegni	Importo Iniziale	Pagamenti	Variazioni	Importo da Conservare	Beneficiario
		<b>Totale Capitolo/Art 154051/7</b>	3.535,37	2.828,29	0,00	707,08	
154100/14	IMPOSTA REGIONE ATTIVITA' PRODUTTIVE - POLIZIA MUNICIPALE	674/2016	13.394,47	13.394,47	0,00	0,00	
		<b>Totale 2016</b>	13.394,47	13.394,47	0,00	0,00	
		214/2017	7.650,00	0,00	-7.650,00	0,00	
		471/2017	1.400,00	1.400,00	0,00	0,00	
		721/2017	100.000,00	84.082,84	-691,23	15.225,93	
		1250/2017	3.200,00	3.018,64	-82,50	98,86	
		1524/2017	510,00	0,00	-510,00	0,00	
		<b>Totale 2017</b>	112.760,00	88.501,48	-8.933,73	15.324,79	
		<b>Totale Capitolo/Art 154100/14</b>	126.154,47	101.895,95	-8.933,73	15.324,79	
154500/22	SPESE RIMOZIONE, CUSTODIA E ROTTAMAZIONEVEICOLI SEQUESTRATI	2091/2016	3.800,57	3.800,57	0,00	0,00	S.C.A.F.-SOC.COOP.VA AUTOCUSTODI FIOR.NI
		<b>Totale 2016</b>	3.800,57	3.800,57	0,00	0,00	
		976/2017	2.287,29	2.287,29	0,00	0,00	S.C.A.F.-SOC.COOP.VA AUTOCUSTODI FIOR.NI
		1414/2017	2.241,71	2.241,71	0,00	0,00	S.C.A.F.-SOC.COOP.VA AUTOCUSTODI FIOR.NI
		1819/2017	14.169,73	14.169,73	0,00	0,00	S.C.A.F.-SOC.COOP.VA AUTOCUSTODI FIOR.NI
		<b>Totale 2017</b>	18.698,73	18.698,73	0,00	0,00	
		<b>Totale Capitolo/Art 154500/22</b>	22.499,30	22.499,30	0,00	0,00	
156000/19	SPESE PER I SERVIZI DI PROTEZIONE CIVILE E DI PRONTO INTERVENTO - PRESTAZIONI DISERVIZI	251/2016	20.250,00	20.250,00	0,00	0,00	
		639/2016	312,00	312,00	0,00	0,00	
		1146/2016	915,00	915,00	0,00	0,00	AZIENDA AGRICOLA CAMMELLI
		1742/2016	549,00	549,00	0,00	0,00	GAMBERINI GIANLUCA
		1752/2016	549,00	549,00	0,00	0,00	FATTORIA SAN MICHELE A TORRI S.R.L.
		1843/2016	549,00	549,00	0,00	0,00	AZIENDA AGRICOLA CAMMELLI
		1875/2016	549,00	549,00	0,00	0,00	BAGLIONI MAURO

**P.E.G. CONSUNTIVO ESERCIZIO 2017**  
**Elenco Residui Passivi per anno di provenienza**

Capitolo/Art.	Descrizione	Impegni	Importo Iniziale	Pagamenti	Variazioni	Importo da Conservare	Beneficiario
		<b>Totale 2016</b>	23.673,00	23.673,00	0,00	0,00	
156000/19	SPESE PER I SERVIZI DI PROTEZIONE CIVILE E DI PRONTO INTERVENTO - PRESTAZIONI DISERVIZI	49/2017	32.900,00	16.550,00	0,00	16.350,00	
		120/2017	915,00	915,00	0,00	0,00	GAMBERINI GIANLUCA
		122/2017	915,00	915,00	0,00	0,00	FATTORIA SAN MICHELE A TORRI S.R.L.
		152/2017	915,00	915,00	0,00	0,00	AZIENDA AGRICOLA CAMMELLI
		164/2017	915,00	915,00	0,00	0,00	BAGLIONI MAURO
		1798/2017	549,00	0,00	0,00	549,00	AZIENDA AGRICOLA CAMMELLI
		1802/2017	549,00	0,00	0,00	549,00	FATTORIA SAN MICHELE A TORRI S.R.L.
		1804/2017	549,00	0,00	0,00	549,00	GAMBERINI GIANLUCA
		1811/2017	549,00	0,00	0,00	549,00	BAGLIONI MAURO
		1987/2017	3.782,00	0,00	0,00	3.782,00	CIABILLI SRL
		<b>Totale 2017</b>	42.538,00	20.210,00	0,00	22.328,00	
		<b>Totale Capitolo/Art 156000/19</b>	66.211,00	43.883,00	0,00	22.328,00	
156020/19	CENTRO INTERCOMUNALE DI PROTEZIONE CIVILE-PRESTAZIONI SERVIZIO	335/2016	18.281,70	18.281,70	0,00	0,00	
		<b>Totale 2016</b>	18.281,70	18.281,70	0,00	0,00	
		<b>Totale Capitolo/Art 156020/19</b>	18.281,70	18.281,70	0,00	0,00	
156022/19	CENTRO INTERCOMUNALE DI PROTEZIONE CIVILE-TRASFERIMENTI	2084/2017	21.902,36	0,00	0,00	21.902,36	UNIONE COMUNALE CHIANTI FIORENTINO
		<b>Totale 2017</b>	21.902,36	0,00	0,00	21.902,36	
		<b>Totale Capitolo/Art 156022/19</b>	21.902,36	0,00	0,00	21.902,36	
157500/14	PROTEZIONE CIVILE - LAVORO STRAORDINARIO	521/2016	204,32	204,32	0,00	0,00	
		<b>Totale 2016</b>	204,32	204,32	0,00	0,00	
		541/2017	10.000,00	6.767,87	-1.636,99	1.595,14	
		<b>Totale 2017</b>	10.000,00	6.767,87	-1.636,99	1.595,14	
		<b>Totale Capitolo/Art</b>	10.204,32	6.972,19	-1.636,99	1.595,14	

**P.E.G. CONSUNTIVO ESERCIZIO 2017**  
**Elenco Residui Passivi per anno di provenienza**

Capitolo/Art.	Descrizione	Impegni	Importo Iniziale	Pagamenti	Variazioni	Importo da Conservare	Beneficiario
		<b>157500/14</b>					
158000/19	SPESE PER I SERVIZI DI PROTEZIONE CIVILEE DI PRONTO INTERVENTO - ACQUISIZIONEDI BENI	295/2016	5,63	5,63	0,00	0,00	
		<b>Totale 2016</b>	5,63	5,63	0,00	0,00	
		<b>Totale Capitolo/Art 158000/19</b>	5,63	5,63	0,00	0,00	
168000/14	STIPENDI ED ALTRI ASSEGNI FISSI AL PERSONALE ADDETTO ALLE SCUOLE COMUNALI	473/2016	5.845,41	5.845,41	0,00	0,00	
		492/2016	1.282,96	1.181,42	-101,54	0,00	
		<b>Totale 2016</b>	7.128,37	7.026,83	-101,54	0,00	
		103/2017	15.000,00	19.328,57	4.328,57	0,00	
		390/2017	32.500,00	0,00	-32.500,00	0,00	
		423/2017	44.300,00	32.789,49	-11.510,51	0,00	
		555/2017	54.000,00	40.190,52	-555,46	13.254,02	
		556/2017	9.000,00	2.110,41	-545,34	6.344,25	
		591/2017	613.872,07	613.872,07	0,00	0,00	
		1629/2017	25.000,00	18.716,90	-6.283,10	0,00	
		<b>Totale 2017</b>	793.672,07	727.007,96	-47.065,84	19.598,27	
		<b>Totale Capitolo/Art 168000/14</b>	800.800,44	734.034,79	-47.167,38	19.598,27	
168100/14	SCUOLE MATERNE COMUNALI - ASSEGNI FAMILIARI	616/2017	11.415,56	11.415,56	0,00	0,00	
		<b>Totale 2017</b>	11.415,56	11.415,56	0,00	0,00	
		<b>Totale Capitolo/Art 168100/14</b>	11.415,56	11.415,56	0,00	0,00	
170010/14	SCUOLE MATERNE COMUNALI - ONERI CARICO COMUNE	602/2016	32.080,00	32.080,00	0,00	0,00	
		647/2016	3.629,92	3.629,92	0,00	0,00	
		1542/2016	2.435,00	2.435,00	0,00	0,00	
		1543/2016	257,46	257,46	0,00	0,00	
		<b>Totale 2016</b>	38.402,38	38.402,38	0,00	0,00	

**P.E.G. CONSUNTIVO ESERCIZIO 2017**  
**Elenco Residui Passivi per anno di provenienza**

Capitolo/Art.	Descrizione	Impegni	Importo Iniziale	Pagamenti	Variazioni	Importo da Conservare	Beneficiario
170010/14	SCUOLE MATERNE COMUNALI - ONERI CARICO COMUNE	104/2017	4.500,00	5.308,48	808,48	0,00	
		105/2017	500,00	543,08	43,08	0,00	
		391/2017	9.000,00	0,00	-9.000,00	0,00	
		392/2017	950,00	0,00	-950,00	0,00	
		449/2017	15.350,00	8.803,77	-6.546,23	0,00	
		688/2017	163.660,00	137.317,47	0,00	26.342,53	
		754/2017	19.000,00	15.354,34	-1.128,36	2.517,30	
		1630/2017	6.500,00	3.463,44	-2.200,00	836,56	
		1631/2017	720,00	522,57	0,00	197,43	
		<b>Totale 2017</b>	220.180,00	171.313,15	-18.973,03	29.893,82	
		<b>Totale Capitolo/Art 170010/14</b>	258.582,38	209.715,53	-18.973,03	29.893,82	
170710/14	SCUOLE MATERNE COMUNALI - LAVORO STRAORDINARIO	506/2016	817,40	817,40	0,00	0,00	
		524/2016	235,41	235,41	0,00	0,00	
		<b>Totale 2016</b>	1.052,81	1.052,81	0,00	0,00	
		527/2017	5.000,00	2.607,91	-679,18	1.712,91	
		572/2017	800,00	70,35	-729,65	0,00	
		<b>Totale 2017</b>	5.800,00	2.678,26	-1.408,83	1.712,91	
		<b>Totale Capitolo/Art 170710/14</b>	6.852,81	3.731,07	-1.408,83	1.712,91	
175019/19	MANUTENZIONE DEGLI IMMOBILI E DEGLI IMPIANTI ADIBITI A SCUOLE MATERNE COMUNALI- PRESTAZIONI DI	55/2016	6.100,00	6.100,00	0,00	0,00	CSGA DI BOSI LUCA
		<b>Totale 2016</b>	6.100,00	6.100,00	0,00	0,00	
		6/2017	6.100,00	5.482,76	0,00	617,24	
		<b>Totale 2017</b>	6.100,00	5.482,76	0,00	617,24	
		<b>Totale Capitolo/Art 175019/19</b>	12.200,00	11.582,76	0,00	617,24	
175020/19	MANUTENZIONE DEGLI IMMOBILI E DEGLI IMPIANTI SCUOLE MATERNE COMUNALI - ACQUISIZIONE DI BENI	131/2017	700,00	700,00	0,00	0,00	IMEP ELETTROFORNITURE SRL



**P.E.G. CONSUNTIVO ESERCIZIO 2017**  
**Elenco Residui Passivi per anno di provenienza**

Capitolo/Art.	Descrizione	Impegni	Importo Iniziale	Pagamenti	Variazioni	Importo da Conservare	Beneficiario
		<b>Totale 2017</b>	700,00	700,00	0,00	0,00	
		<b>Totale Capitolo/Art 175020/19</b>	700,00	700,00	0,00	0,00	
175021/19	MANUTENZIONE DEGLI IMMOBILI E DEGLI IMPIANTI - SCUOLE STATALI - PRESTAZIONI DISERVIZI	56/2016	2.000,00	2.000,00	0,00	0,00	CSGA DI BOSI LUCA
		447/2016	150,00	150,00	0,00	0,00	THYSSENKRUPP ELEVATOR ITALIA S.P.A.
		<b>Totale 2016</b>	2.150,00	2.150,00	0,00	0,00	
		7/2017	2.000,00	0,00	0,00	2.000,00	CSGA DI BOSI LUCA
		158/2017	800,00	0,00	0,00	800,00	PATRIZIO MANETTI ASCENSORI
		<b>Totale 2017</b>	2.800,00	0,00	0,00	2.800,00	
		<b>Totale Capitolo/Art 175021/19</b>	4.950,00	2.150,00	0,00	2.800,00	
175022/19	MANUTENZIONE DEGLI IMMOBILI E DEGLI IMPIANTI ADIBITI A SCUOLE MATERNE STATALI- ACQUISIZIONE DI	132/2017	800,00	798,20	-1,80	0,00	IMEP ELETTROFORNITURE SRL
		<b>Totale 2017</b>	800,00	798,20	-1,80	0,00	
		<b>Totale Capitolo/Art 175022/19</b>	800,00	798,20	-1,80	0,00	
175035/15	SPESE GESTIONE SCUOLE MATERNE COMUNALI -PROGETTO FIN.TO REGIONE E PROVINCIA (VEDI CAP. 776/20 E 875/20 E) (S.R.I.)	702/2016	2.579,77	2.579,77	0,00	0,00	
		<b>Totale 2016</b>	2.579,77	2.579,77	0,00	0,00	
		<b>Totale Capitolo/Art 175035/15</b>	2.579,77	2.579,77	0,00	0,00	
175036/15	SPESE GESTIONE SCUOLE MATERNE	1751/2017	8.364,58	8.364,58	0,00	0,00	
		<b>Totale 2017</b>	8.364,58	8.364,58	0,00	0,00	
		<b>Totale Capitolo/Art 175036/15</b>	8.364,58	8.364,58	0,00	0,00	
175040/7	RISCALDAMENTO SCUOLE MATERNE COMUNALI	186/2016	11.581,17	11.581,17	0,00	0,00	PUBLIACQUA SPA
		<b>Totale 2016</b>	11.581,17	11.581,17	0,00	0,00	
		171/2017	16.000,00	0,00	-16.000,00	0,00	PUBLIACQUA SPA
		<b>Totale 2017</b>	16.000,00	0,00	-16.000,00	0,00	

**P.E.G. CONSUNTIVO ESERCIZIO 2017**  
**Elenco Residui Passivi per anno di provenienza**

Capitolo/Art.	Descrizione	Impegni	Importo Iniziale	Pagamenti	Variazioni	Importo da Conservare	Beneficiario
		<b>Totale Capitolo/Art 175040/7</b>	27.581,17	11.581,17	-16.000,00	0,00	
175040/19	RISCALDAMENTO SCUOLE MATERNE COMUNALI	110/2016	18.016,62	18.016,62	0,00	0,00	CNS CONSORZIO NAZIONALE DEI SERVIZI SOC
		<b>Totale 2016</b>	18.016,62	18.016,62	0,00	0,00	
		26/2017	20.000,00	20.000,00	0,00	0,00	CNS CONSORZIO NAZIONALE DEI SERVIZI SOC
		<b>Totale 2017</b>	20.000,00	20.000,00	0,00	0,00	
		<b>Totale Capitolo/Art 175040/19</b>	38.016,62	38.016,62	0,00	0,00	
175041/7	RISCALDAMENTO - SCUOLE STATALI	187/2016	12.000,00	12.000,00	0,00	0,00	PUBLIACQUA SPA
		<b>Totale 2016</b>	12.000,00	12.000,00	0,00	0,00	
		172/2017	12.000,00	0,00	-12.000,00	0,00	PUBLIACQUA SPA
		<b>Totale 2017</b>	12.000,00	0,00	-12.000,00	0,00	
		<b>Totale Capitolo/Art 175041/7</b>	24.000,00	12.000,00	-12.000,00	0,00	
175041/19	RISCALDAMENTO - SCUOLE STATALI	111/2016	35.000,00	35.000,00	0,00	0,00	CNS CONSORZIO NAZIONALE DEI SERVIZI SOC
		<b>Totale 2016</b>	35.000,00	35.000,00	0,00	0,00	
		27/2017	35.000,00	34.594,44	0,00	405,56	CNS CONSORZIO NAZIONALE DEI SERVIZI SOC
		<b>Totale 2017</b>	35.000,00	34.594,44	0,00	405,56	
		<b>Totale Capitolo/Art 175041/19</b>	70.000,00	69.594,44	0,00	405,56	
175049/7	PULIZIA LOCALI SCUOLE MATERNE COMUNALI- PRESTAZIONI DI SERVIZI	1834/2016	5.731,46	5.731,46	0,00	0,00	MANUTENCOOP FACILITY MANAGEMENT S.P.A
		<b>Totale 2016</b>	5.731,46	5.731,46	0,00	0,00	
		149/2017	5.731,47	11.462,92	5.731,45	0,00	MANUTENCOOP FACILITY MANAGEMENT S.P.A
		194/2017	23.842,88	13.104,24	-8.117,79	2.620,85	MANUTENCOOP FACILITY MANAGEMENT S.P.A
		<b>Totale 2017</b>	29.574,35	24.567,16	-2.386,34	2.620,85	
		<b>Totale Capitolo/Art 175049/7</b>	35.305,81	30.298,62	-2.386,34	2.620,85	
175050/7	PULIZIA LOCALI, ASSICURAZIONI E DIVERSE SCUOLE MATERNE COMUNALI - ACQUISIZIONEDI BENI	340/2017	1.600,00	1.600,00	0,00	0,00	LABROCELL SRL

## P.E.G. CONSUNTIVO ESERCIZIO 2017

### Elenco Residui Passivi per anno di provenienza

Capitolo/Art.	Descrizione	Impegni	Importo Iniziale	Pagamenti	Variazioni	Importo da Conservare	Beneficiario
175050/7	PULIZIA LOCALI, ASSICURAZIONI E DIVERSE SCUOLE MATERNE COMUNALI - ACQUISIZIONEDI BENI	1124/2017	2.600,00	314,19	-84,00	2.201,81	LABROCELL SRL
		1132/2017	800,00	800,00	0,00	0,00	LABROCELL SRL
		<b>Totale 2017</b>	5.000,00	2.714,19	-84,00	2.201,81	
		<b>Totale Capitolo/Art 175050/7</b>	5.000,00	2.714,19	-84,00	2.201,81	
175080/7	POSTALI E TELEFONICHE SCUOLE MATERNE COMUNALI	197/2016	4.813,56	4.813,56	0,00	0,00	TIM TELECOM ITALIA SPA
		<b>Totale 2016</b>	4.813,56	4.813,56	0,00	0,00	
		184/2017	25.000,00	20.105,85	0,00	4.894,15	TIM TELECOM ITALIA SPA
		<b>Totale 2017</b>	25.000,00	20.105,85	0,00	4.894,15	
		<b>Totale Capitolo/Art 175080/7</b>	29.813,56	24.919,41	0,00	4.894,15	
175081/7	POSTALI E TELEFONICHE SCUOLE MATERNE STATALI	185/2017	5.000,00	0,00	0,00	5.000,00	TIM TELECOM ITALIA SPA
		<b>Totale 2017</b>	5.000,00	0,00	0,00	5.000,00	
		<b>Totale Capitolo/Art 175081/7</b>	5.000,00	0,00	0,00	5.000,00	
175090/15	ARREDI ED ATTREZZATURE PER SCUOLE MATERNE COMUNALI	1286/2015	2.056,58	0,00	0,00	2.056,58	FRATELLI BRUNO S.P.A
		<b>Totale 2015</b>	2.056,58	0,00	0,00	2.056,58	
		1931/2016	10.000,00	10.000,00	0,00	0,00	MOBIL FERRO SRL
		<b>Totale 2016</b>	10.000,00	10.000,00	0,00	0,00	
		<b>Totale Capitolo/Art 175090/15</b>	12.056,58	10.000,00	0,00	2.056,58	
176000/15	SUSSIDI E MATERIALE DIDATTICO A SCUOLEMATERNE COMUNALI	313/2016	186,22	186,22	0,00	0,00	
		1954/2016	244,00	244,00	0,00	0,00	MASI CARTA SNC DI PAOLO MASI & C.
		<b>Totale 2016</b>	430,22	430,22	0,00	0,00	
		<b>Totale Capitolo/Art 176000/15</b>	430,22	430,22	0,00	0,00	
176001/15	ACQUISTO MATERIALE PER I SERVIZI EDUCATIVI E SCOLASTICI	372/2017	2.000,00	74,00	-1.826,82	99,18	
		986/2017	274,50	274,50	0,00	0,00	DAMIANI RENATO DI GEORG DAMIANI & C. SNC

## P.E.G. CONSUNTIVO ESERCIZIO 2017

### Elenco Residui Passivi per anno di provenienza

Capitolo/Art.	Descrizione	Impegni	Importo Iniziale	Pagamenti	Variazioni	Importo da Conservare	Beneficiario
176001/15	ACQUISTO MATERIALE PER I SERVIZI EDUCATIVI E SCOLASTICI	2026/2017	1.098,00	0,00	0,00	1.098,00	GUCCI CLAUDIO
		<b>Totale 2017</b>	3.372,50	348,50	-1.826,82	1.197,18	
		<b>Totale Capitolo/Art 176001/15</b>	3.372,50	348,50	-1.826,82	1.197,18	
176010/15	MATERIALE DIDATTICO SCUOLE MATERNE COMUNALI - REIMPIEGO CONTRIBUTO UTENZA (VEDI CAP. 1250/10 E)	1285/2016	959,04	959,04	0,00	0,00	PRATOCARTA SRL
		1606/2016	198,88	198,88	0,00	0,00	FASTBOOK SPA
		1951/2016	515,45	515,45	0,00	0,00	CARTARIA FIORENTINA INGROSSO SRL
		1953/2016	545,47	545,47	0,00	0,00	MASI CARTA SNC DI PAOLO MASI & C.
		<b>Totale 2016</b>	2.218,84	2.218,84	0,00	0,00	
		<b>Totale Capitolo/Art 176010/15</b>	2.218,84	2.218,84	0,00	0,00	
176012/15	MATERIALE DIDATTICO SCUOLE INFANZIA COMUNALI	1651/2017	999,00	0,00	217,93	1.216,93	PRATOCARTA SRL
		1652/2017	313,00	309,37	326,06	329,69	CARTARIA FIORENTINA INGROSSO SRL
		1653/2017	374,00	374,00	420,35	420,35	MASI CARTA SNC DI PAOLO MASI & C.
		1675/2017	2.133,54	2.009,43	-124,11	0,00	GRUPPO GIODICART SRL
		1678/2017	2.102,85	2.102,85	0,00	0,00	BORGIONE CENTRO DIDATTICO SRL
		1901/2017	150,00	0,00	-37,50	112,50	GIUNTI EDITORE SPA
		1939/2017	330,00	0,00	0,00	330,00	LEGGERE S.R.L.
		2022/2017	98,82	0,00	0,00	98,82	CASA EDITRICE SPAGGIARI SPA
		<b>Totale 2017</b>	6.501,21	4.795,65	802,73	2.508,29	
		<b>Totale Capitolo/Art 176012/15</b>	6.501,21	4.795,65	802,73	2.508,29	
176013/24	TRASFERIMENTI PER LA QUALITA' DELLA SCUOLA	580/2017	6.000,00	6.000,00	0,00	0,00	IL PONTE SCANDICCI A.S.D. PODISTICA
		<b>Totale 2017</b>	6.000,00	6.000,00	0,00	0,00	
		<b>Totale Capitolo/Art 176013/24</b>	6.000,00	6.000,00	0,00	0,00	
176500/11	INTERESSI PASSIVI SU MUTUI ED ALTRI INDEBITAMENTI PATRIMONIALI	1529/2017	38.034,30	38.034,30	0,00	0,00	

**P.E.G. CONSUNTIVO ESERCIZIO 2017**  
**Elenco Residui Passivi per anno di provenienza**

Capitolo/Art.	Descrizione	Impegni	Importo Iniziale	Pagamenti	Variazioni	Importo da Conservare	Beneficiario
176500/11	INTERESSI PASSIVI SU MUTUI ED ALTRI INDEBITAMENTI PATRIMONIALI	2119/2017	36.563,23	36.563,23	0,00	0,00	
		<b>Totale 2017</b>	74.597,53	74.597,53	0,00	0,00	
		<b>Totale Capitolo/Art 176500/11</b>	74.597,53	74.597,53	0,00	0,00	
176520/11	INTERESSI PASSIVI SU MUTUI ED ALTRI INDEBITAMENTI PATRIMONIALI - ALTRI SOGGETTI	670/2017	10.860,98	10.860,98	0,00	0,00	
		1556/2017	10.347,26	10.347,26	0,00	0,00	
		<b>Totale 2017</b>	21.208,24	21.208,24	0,00	0,00	
		<b>Totale Capitolo/Art 176520/11</b>	21.208,24	21.208,24	0,00	0,00	
176800/14	IMPOSTA REGIONALE ATTIVITA' PRODUTTIVE - SCUOLE MATERNE COMUNALI	675/2016	11.202,30	11.202,30	0,00	0,00	
		1544/2016	812,10	812,10	0,00	0,00	
		<b>Totale 2016</b>	12.014,40	12.014,40	0,00	0,00	
		106/2017	1.500,00	1.771,97	271,97	0,00	
		393/2017	2.700,00	0,00	-2.700,00	0,00	
		472/2017	3.800,00	3.435,81	-364,19	0,00	
		722/2017	57.478,03	47.229,46	-2.387,07	7.861,50	
		1632/2017	2.200,00	1.156,94	-505,17	537,89	
		<b>Totale 2017</b>	67.678,03	53.594,18	-5.684,46	8.399,39	
		<b>Totale Capitolo/Art 176800/14</b>	79.692,43	65.608,58	-5.684,46	8.399,39	
183020/19	MANUTENZIONE DEGLI IMMOBILI E DEGLI IMPIANTI - PRESTAZIONI DI	57/2016	2.000,00	2.000,00	0,00	0,00	CSGA DI BOSI LUCA
		293/2016	60,00	60,00	0,00	0,00	
		448/2016	100,00	100,00	0,00	0,00	THYSSENKRUPP ELEVATOR ITALIA S.P.A.
		<b>Totale 2016</b>	2.160,00	2.160,00	0,00	0,00	
		8/2017	2.000,00	0,00	0,00	2.000,00	CSGA DI BOSI LUCA
		160/2017	3.000,00	0,00	0,00	3.000,00	PATRIZIO MANETTI ASCENSORI
		<b>Totale 2017</b>	5.000,00	0,00	0,00	5.000,00	

**P.E.G. CONSUNTIVO ESERCIZIO 2017**  
**Elenco Residui Passivi per anno di provenienza**

Capitolo/Art.	Descrizione	Impegni	Importo Iniziale	Pagamenti	Variazioni	Importo da Conservare	Beneficiario
		<b>Totale Capitolo/Art 183020/19</b>	7.160,00	2.160,00	0,00	5.000,00	
183021/19	MANUTENZIONE DEGLI IMMOBILI E DEGLI IMPIANTI ACQUISIZIONE DI BENI	290/2016	147,00	147,00	0,00	0,00	
		<b>Totale 2016</b>	147,00	147,00	0,00	0,00	
		133/2017	1.600,00	1.600,00	0,00	0,00	IMEP ELETTROFORNITURE SRL
		799/2017	2.000,00	0,00	0,00	2.000,00	GIACHI BRUNERO SRL
		<b>Totale 2017</b>	3.600,00	1.600,00	0,00	2.000,00	
		<b>Totale Capitolo/Art 183021/19</b>	3.747,00	1.747,00	0,00	2.000,00	
183030/7	RISCALDAMENTO	70/2016	1.743,92	1.743,92	0,00	0,00	V.BARBAGLI S.R.L.
		188/2016	805,95	200,63	-605,32	0,00	PUBLIACQUA SPA
		193/2016	2.166,53	2.166,53	0,00	0,00	ESTRA ENERGIE SRL
		<b>Totale 2016</b>	4.716,40	4.111,08	-605,32	0,00	
		173/2017	25.000,00	24.582,50	-417,50	0,00	PUBLIACQUA SPA
		180/2017	28.000,00	5.572,11	-19.827,33	2.600,56	ENERGETIC S.P.A.
		246/2017	8.060,78	4.410,30	-2.180,38	1.470,10	
		<b>Totale 2017</b>	61.060,78	34.564,91	-22.425,21	4.070,66	
		<b>Totale Capitolo/Art 183030/7</b>	65.777,18	38.675,99	-23.030,53	4.070,66	
183030/19	RISCALDAMENTO	112/2016	156.500,00	156.500,00	0,00	0,00	CNS CONSORZIO NAZIONALE DEI SERVIZI SOC
		<b>Totale 2016</b>	156.500,00	156.500,00	0,00	0,00	
		28/2017	156.500,00	109.492,36	0,00	47.007,64	CNS CONSORZIO NAZIONALE DEI SERVIZI SOC
		<b>Totale 2017</b>	156.500,00	109.492,36	0,00	47.007,64	
		<b>Totale Capitolo/Art 183030/19</b>	313.000,00	265.992,36	0,00	47.007,64	
183050/7	ILLUMINAZIONE E FORZA MOTRICE	191/2016	58.000,00	58.000,00	0,00	0,00	
		<b>Totale 2016</b>	58.000,00	58.000,00	0,00	0,00	
		177/2017	58.000,00	11.900,09	-46.099,91	0,00	GALA SPA
		1459/2017	46.099,73	31.602,69	0,00	14.497,04	A2A ENERGIA SPA

**P.E.G. CONSUNTIVO ESERCIZIO 2017**  
**Elenco Residui Passivi per anno di provenienza**

Capitolo/Art.	Descrizione	Impegni	Importo Iniziale	Pagamenti	Variazioni	Importo da Conservare	Beneficiario
		<b>Totale 2017</b>	104.099,73	43.502,78	-46.099,91	14.497,04	
		<b>Totale Capitolo/Art 183050/7</b>	162.099,73	101.502,78	-46.099,91	14.497,04	
183060/15	ARREDI E ATTREZZATURE	1930/2016	10.000,00	10.000,00	0,00	0,00	MOBIL FERRO SRL
		<b>Totale 2016</b>	10.000,00	10.000,00	0,00	0,00	
		<b>Totale Capitolo/Art 183060/15</b>	10.000,00	10.000,00	0,00	0,00	
183501/15	CONVENZIONI CON DIREZIONI DIDATTICHE PER FUNZIONI MISTE	2076/2016	35.000,00	35.000,00	0,00	0,00	
		<b>Totale 2016</b>	35.000,00	35.000,00	0,00	0,00	
		2083/2017	14.000,00	0,00	0,00	14.000,00	
		<b>Totale 2017</b>	14.000,00	0,00	0,00	14.000,00	
		<b>Totale Capitolo/Art 183501/15</b>	49.000,00	35.000,00	0,00	14.000,00	
184000/7	SPESE DI MANTENIMENTO E DI FUNZIONAMENTO DEGLI UFFICI DEI DIRETTORI DIDATTICI -SPESE TELEFONICHE	186/2017	24.000,00	0,00	0,00	24.000,00	TELECOM ITALIA S.P.A.
		<b>Totale 2017</b>	24.000,00	0,00	0,00	24.000,00	
		<b>Totale Capitolo/Art 184000/7</b>	24.000,00	0,00	0,00	24.000,00	
184012/15	CONTRIBUTI PER FUNZIONAMENTO ISTITUTI COMPRENSIVI	2073/2016	6.550,00	6.550,00	0,00	0,00	
		<b>Totale 2016</b>	6.550,00	6.550,00	0,00	0,00	
		2082/2017	2.620,00	0,00	0,00	2.620,00	
		<b>Totale 2017</b>	2.620,00	0,00	0,00	2.620,00	
		<b>Totale Capitolo/Art 184012/15</b>	9.170,00	6.550,00	0,00	2.620,00	
184013/15	CONTRIBUTI DIRITTO ALLO STUDIO - PRIMARIA	2072/2016	20.000,00	20.000,00	0,00	0,00	
		<b>Totale 2016</b>	20.000,00	20.000,00	0,00	0,00	
		<b>Totale Capitolo/Art 184013/15</b>	20.000,00	20.000,00	0,00	0,00	
184050/15	STAMPATI, CANCELLERIA E VARIE	2071/2016	28.000,00	28.000,00	0,00	0,00	
		<b>Totale 2016</b>	28.000,00	28.000,00	0,00	0,00	

**P.E.G. CONSUNTIVO ESERCIZIO 2017**  
**Elenco Residui Passivi per anno di provenienza**

Capitolo/Art.	Descrizione	Impegni	Importo Iniziale	Pagamenti	Variazioni	Importo da Conservare	Beneficiario
184050/15	STAMPATI, CANCELLERIA E VARIE	2081/2017	11.200,00	0,00	0,00	11.200,00	
		<b>Totale 2017</b>	11.200,00	0,00	0,00	11.200,00	
		<b>Totale Capitolo/Art 184050/15</b>	39.200,00	28.000,00	0,00	11.200,00	
184500/11	INTERESSI PASSIVI SU MUTUI ED ALTRI INDEBITAMENTI PATRIMONIALI	1530/2017	27.269,88	27.269,88	0,00	0,00	
		1531/2017	3.450,57	3.450,57	0,00	0,00	
		2120/2017	26.817,70	26.817,70	0,00	0,00	
		2121/2017	2.978,57	2.978,57	0,00	0,00	
		<b>Totale 2017</b>	60.516,72	60.516,72	0,00	0,00	
		<b>Totale Capitolo/Art 184500/11</b>	60.516,72	60.516,72	0,00	0,00	
184515/11	INTERESSI PASSIVI SU PRESTITI - CASSA DDPP	1532/2017	4.677,52	4.677,52	0,00	0,00	
		2122/2017	4.587,90	4.587,90	0,00	0,00	
		<b>Totale 2017</b>	9.265,42	9.265,42	0,00	0,00	
		<b>Totale Capitolo/Art 184515/11</b>	9.265,42	9.265,42	0,00	0,00	
184520/11	INTERESSI PASSIVI SU MUTUI ED ALTRI INDEBITAMENTI PARRIMONIALI - ALTRI ENTI	671/2017	20.822,79	20.822,79	0,00	0,00	
		1557/2017	19.837,88	19.837,88	0,00	0,00	
		<b>Totale 2017</b>	40.660,67	40.660,67	0,00	0,00	
		<b>Totale Capitolo/Art 184520/11</b>	40.660,67	40.660,67	0,00	0,00	
186020/19	MANUTENZIONE DEGLI IMMOBILI E DEGLI IMPIANTI - PRESTAZIONI DI	58/2016	500,00	500,00	0,00	0,00	CSGA DI BOSI LUCA
		<b>Totale 2016</b>	500,00	500,00	0,00	0,00	
		9/2017	3.500,00	0,00	0,00	3.500,00	CSGA DI BOSI LUCA
		157/2017	1.000,00	0,00	0,00	1.000,00	PATRIZIO MANETTI ASCENSORI
		<b>Totale 2017</b>	4.500,00	0,00	0,00	4.500,00	
		<b>Totale Capitolo/Art 186020/19</b>	5.000,00	500,00	0,00	4.500,00	
186021/19	MANUTENZIONE DEGLI IMMOBILI E DEGLI IMPIANTI - ACQUISIZIONE DI BENI	134/2017	800,00	800,00	0,00	0,00	IMEP ELETTROFORNITURE SRL



**P.E.G. CONSUNTIVO ESERCIZIO 2017**  
**Elenco Residui Passivi per anno di provenienza**

Capitolo/Art.	Descrizione	Impegni	Importo Iniziale	Pagamenti	Variazioni	Importo da Conservare	Beneficiario
186021/19	MANUTENZIONE DEGLI IMMOBILI E DEGLI IMPIANTI - ACQUISIZIONE DI BENI	700/2017	1.000,00	251,92	0,00	748,08	CHIESSI & FEDI SPA
		800/2017	1.000,00	0,00	0,00	1.000,00	GIACHI BRUNERO SRL
		<b>Totale 2017</b>	2.800,00	1.051,92	0,00	1.748,08	
		<b>Totale Capitolo/Art 186021/19</b>	2.800,00	1.051,92	0,00	1.748,08	
186029/15	LIBRI DI TESTO SCUOLA DELL'OBBLIGO	1622/2016	19.520,00	19.520,00	0,00	0,00	
		<b>Totale 2016</b>	19.520,00	19.520,00	0,00	0,00	
		1980/2017	10.000,00	0,00	0,00	10.000,00	
		<b>Totale 2017</b>	10.000,00	0,00	0,00	10.000,00	
		<b>Totale Capitolo/Art 186029/15</b>	29.520,00	19.520,00	0,00	10.000,00	
186030/7	RISCALDAMENTO	189/2016	10.000,00	10.000,00	0,00	0,00	PUBLIACQUA SPA
		<b>Totale 2016</b>	10.000,00	10.000,00	0,00	0,00	
		174/2017	10.000,00	0,00	-103,24	9.896,76	PUBLIACQUA SPA
		<b>Totale 2017</b>	10.000,00	0,00	-103,24	9.896,76	
		<b>Totale Capitolo/Art 186030/7</b>	20.000,00	10.000,00	-103,24	9.896,76	
186030/19	RISCALDAMENTO	113/2016	176.000,00	176.000,00	0,00	0,00	CNS CONSORZIO NAZIONALE DEI SERVIZI SOC
		<b>Totale 2016</b>	176.000,00	176.000,00	0,00	0,00	
		29/2017	176.000,00	0,00	0,00	176.000,00	CNS CONSORZIO NAZIONALE DEI SERVIZI SOC
		<b>Totale 2017</b>	176.000,00	0,00	0,00	176.000,00	
		<b>Totale Capitolo/Art 186030/19</b>	352.000,00	176.000,00	0,00	176.000,00	
186031/15	CONTRIBUTI DIRITTO ALLO STUDIO - SECONDARIA DI PRIMO GRADO	1624/2016	5.295,86	5.295,86	0,00	0,00	
		2074/2016	10.000,00	10.000,00	0,00	0,00	
		<b>Totale 2016</b>	15.295,86	15.295,86	0,00	0,00	
		1982/2017	30.000,00	0,00	0,00	30.000,00	
		<b>Totale 2017</b>	30.000,00	0,00	0,00	30.000,00	
		<b>Totale Capitolo/Art 186031/15</b>	45.295,86	15.295,86	0,00	30.000,00	

## P.E.G. CONSUNTIVO ESERCIZIO 2017

### Elenco Residui Passivi per anno di provenienza

Capitolo/Art.	Descrizione	Impegni	Importo Iniziale	Pagamenti	Variazioni	Importo da Conservare	Beneficiario
186032/15	CONTRIBUTI DIRITTO ALLO STUDIO - SECONDARIA DI SECONDO GRADO	1625/2016	5.355,86	5.355,86	0,00	0,00	
		2075/2016	9.076,56	9.076,56	0,00	0,00	
		<b>Totale 2016</b>	14.432,42	14.432,42	0,00	0,00	
		1983/2017	18.163,46	0,00	0,00	18.163,46	
		<b>Totale 2017</b>	18.163,46	0,00	0,00	18.163,46	
		<b>Totale Capitolo/Art 186032/15</b>	32.595,88	14.432,42	0,00	18.163,46	
186040/7	ILLUMINAZIONE E FORZA MOTRICE	192/2016	11.793,81	11.793,81	0,00	0,00	
		<b>Totale 2016</b>	11.793,81	11.793,81	0,00	0,00	
		178/2017	21.832,68	21.436,82	-395,86	0,00	GALA SPA
		<b>Totale 2017</b>	21.832,68	21.436,82	-395,86	0,00	
		<b>Totale Capitolo/Art 186040/7</b>	33.626,49	33.230,63	-395,86	0,00	
186050/7	TELEFONICHE E VARIE	200/2016	5.446,39	5.446,39	0,00	0,00	TELECOM ITALIA S.P.A.
		<b>Totale 2016</b>	5.446,39	5.446,39	0,00	0,00	
		187/2017	16.000,00	0,00	-16.000,00	0,00	TELECOM ITALIA S.P.A.
		<b>Totale 2017</b>	16.000,00	0,00	-16.000,00	0,00	
		<b>Totale Capitolo/Art 186050/7</b>	21.446,39	5.446,39	-16.000,00	0,00	
189000/14	STIPENDI ED ALTRI ASSEGNI FISSI AL PERSONALE ADDETTO AI TRASPORTI SCOLASTICI	477/2016	565,77	565,77	0,00	0,00	
		<b>Totale 2016</b>	565,77	565,77	0,00	0,00	
		424/2017	7.000,00	7.000,00	0,00	0,00	
		560/2017	7.000,00	5.669,45	-1.330,55	0,00	
		594/2017	62.414,65	62.414,65	0,00	0,00	
		<b>Totale 2017</b>	76.414,65	75.084,10	-1.330,55	0,00	
		<b>Totale Capitolo/Art 189000/14</b>	76.980,42	75.649,87	-1.330,55	0,00	
190010/14	TRASPORTO ALUNNI - ONERI CARICO ENTE	605/2016	2.390,00	2.390,00	0,00	0,00	
		650/2016	270,43	270,43	0,00	0,00	

**P.E.G. CONSUNTIVO ESERCIZIO 2017**  
**Elenco Residui Passivi per anno di provenienza**

Capitolo/Art.	Descrizione	Impegni	Importo Iniziale	Pagamenti	Variazioni	Importo da Conservare	Beneficiario
		<b>Totale 2016</b>	2.660,43	2.660,43	0,00	0,00	
190010/14	TRASPORTO ALUNNI - ONERI CARICO ENTE	450/2017	1.030,00	1.030,00	0,00	0,00	
		691/2017	17.800,00	14.860,15	-549,82	2.390,03	
		757/2017	2.000,00	1.549,64	-179,81	270,55	
		<b>Totale 2017</b>	20.830,00	17.439,79	-729,63	2.660,58	
		<b>Totale Capitolo/Art 190010/14</b>	23.490,43	20.100,22	-729,63	2.660,58	
190510/14	TRASPORTI SCOLASTICI - LAVORO STRAORDINARIO	509/2016	13,71	13,71	0,00	0,00	
		<b>Totale 2016</b>	13,71	13,71	0,00	0,00	
		530/2017	1.000,00	1.000,00	0,00	0,00	
		<b>Totale 2017</b>	1.000,00	1.000,00	0,00	0,00	
		<b>Totale Capitolo/Art 190510/14</b>	1.013,71	1.013,71	0,00	0,00	
198030/15	INTERVENTI DIVERSI - PRESTAZIONI DI SERVIZI	341/2016	1.004,47	954,60	-49,87	0,00	MANUTENCOOP FACILITY MANAGEMENT S.P.A
		<b>Totale 2016</b>	1.004,47	954,60	-49,87	0,00	
		<b>Totale Capitolo/Art 198030/15</b>	1.004,47	954,60	-49,87	0,00	
198030/24	INTERVENTI DIVERSI - PRESTAZIONE DI SERVIZI	333/2017	457,80	457,80	0,00	0,00	RENTOKIL INITIAL ITALIA SPA
		<b>Totale 2017</b>	457,80	457,80	0,00	0,00	
		<b>Totale Capitolo/Art 198030/24</b>	457,80	457,80	0,00	0,00	
198035/24	PROGETTO LA CITTA' PER I RAGAZZI - SERVIZI EDUCATIVI	1108/2016	899,99	899,99	0,00	0,00	CO&SO CONSORZIO COOP E SOLID. SOC. COOP.
		1223/2016	930,00	930,00	0,00	0,00	PUBBLICA ASSISTENZA HUMANITAS-SCANDICCI
		2117/2016	722,40	722,40	0,00	0,00	CONVOI SCS - ONLUS
		2157/2016	557,60	557,60	0,00	0,00	CO&SO CONSORZIO COOP E SOLID. SOC. COOP.
		2158/2016	1.000,00	1.000,00	0,00	0,00	PUBBLICA ASSISTENZA HUMANITAS-SCANDICCI
		2159/2016	1.220,00	1.220,00	0,00	0,00	ACCADEMIA MUSICALE DI FIRENZE
		<b>Totale 2016</b>	5.329,99	5.329,99	0,00	0,00	

**P.E.G. CONSUNTIVO ESERCIZIO 2017**  
**Elenco Residui Passivi per anno di provenienza**

Capitolo/Art.	Descrizione	Impegni	Importo Iniziale	Pagamenti	Variazioni	Importo da Conservare	Beneficiario
198035/24	PROGETTO LA CITTA' PER I RAGAZZI - SERVIZI EDUCATIVI	299/2017	6.820,00	6.820,00	0,00	0,00	EBICO COOPERATIVA SOCIALE ONLUS
		409/2017	600,00	0,00	0,00	600,00	ASSOCIAZIONE MANI ALTRI
		1330/2017	1.169,74	1.169,74	0,00	0,00	CO&SO CONSORZIO COOP E SOLID. SOC. COOP.
		1331/2017	1.218,78	1.218,78	0,00	0,00	ACCADEMIA MUSICALE DI FIRENZE
		1332/2017	999,00	999,00	0,00	0,00	PUBBLICA ASSISTENZA HUMANITAS- SCANDICCI
		1952/2017	1.059,48	0,00	0,00	1.059,48	PUBBLICA ASSISTENZA HUMANITAS- SCANDICCI
		2096/2017	500,00	0,00	0,00	500,00	CO&SO CONSORZIO COOP E SOLID. SOC. COOP.
		<b>Totale 2017</b>	12.367,00	10.207,52	0,00	2.159,48	
		<b>Totale Capitolo/Art 198035/24</b>	17.696,99	15.537,51	0,00	2.159,48	
198045/15	INTERVENTI PER IL DIRITTO ALLO STUDIO - L.R. 32/02	1604/2016	2.618,68	2.618,68	0,00	0,00	
		<b>Totale 2016</b>	2.618,68	2.618,68	0,00	0,00	
		993/2017	44,00	0,00	-44,00	0,00	
		1236/2017	96,40	96,40	0,00	0,00	
		1659/2017	77.859,60	73.775,02	0,00	4.084,58	
		<b>Totale 2017</b>	78.000,00	73.871,42	-44,00	4.084,58	
		<b>Totale Capitolo/Art 198045/15</b>	80.618,68	76.490,10	-44,00	4.084,58	
198046/15	INTERVENTI PER IL DIRITTO ALLO STUDIO - L.R. 32/02 - CONTRIBUTI ALLE SCUOLE	2070/2016	29.000,00	29.000,00	0,00	0,00	
		2136/2016	6.000,00	6.000,00	0,00	0,00	
		<b>Totale 2016</b>	35.000,00	35.000,00	0,00	0,00	
		579/2017	1.000,00	1.000,00	0,00	0,00	
		631/2017	200,00	200,00	0,00	0,00	ISTITUTO TEC.COM."RUSSELL/NEWTON"-
		954/2017	5.950,00	5.950,00	0,00	0,00	
		1224/2017	1.500,00	1.500,00	0,00	0,00	UNIVERSITA' DEGLI STUDI DI
		2052/2017	6.000,00	0,00	0,00	6.000,00	ASS.GENITORI SC.ELEM.3°C."E.TOTI" ONLUS

**P.E.G. CONSUNTIVO ESERCIZIO 2017**  
**Elenco Residui Passivi per anno di provenienza**

Capitolo/Art.	Descrizione	Impegni	Importo Iniziale	Pagamenti	Variazioni	Importo da Conservare	Beneficiario
198046/15	INTERVENTI PER IL DIRITTO ALLO STUDIO - L.R. 32/02 - CONTRIBUTI ALLE SCUOLE	2080/2017	12.550,00	0,00	0,00	12.550,00	
		<b>Totale 2017</b>	27.200,00	8.650,00	0,00	18.550,00	
		<b>Totale Capitolo/Art 198046/15</b>	62.200,00	43.650,00	0,00	18.550,00	
198047/15	INTERVENTI PER IL DIRITTO ALLO STUDIO - L.R. 32/02 - CONTRIBUTI ALLE SCUOLE	847/2017	20.000,00	10.000,00	0,00	10.000,00	UNIVERSITA' DEGLI STUDI DI FIRENZE
		<b>Totale 2017</b>	20.000,00	10.000,00	0,00	10.000,00	
		<b>Totale Capitolo/Art 198047/15</b>	20.000,00	10.000,00	0,00	10.000,00	
198048/15	INTERVENTI PER IL DIRITTO ALLO STUDIO - SCUOLE MATERNE PRIVATE	1964/2017	4.666,67	0,00	0,00	4.666,67	SC.MAT.SACRO CUORE-IST.SUORE RIPARATRICI
		1965/2017	2.333,33	0,00	0,00	2.333,33	L'ABBAINO SOCIETA' COOPERATIVA SOCIALE
		<b>Totale 2017</b>	7.000,00	0,00	0,00	7.000,00	
		<b>Totale Capitolo/Art 198048/15</b>	7.000,00	0,00	0,00	7.000,00	
198065/15	INTERVENTI PER LA SCUOLA SECONDARIA SECONDO GRADO - LIBRI DI TESTO	1623/2016	14.368,28	14.368,28	0,00	0,00	
		<b>Totale 2016</b>	14.368,28	14.368,28	0,00	0,00	
		1981/2017	9.666,54	0,00	0,00	9.666,54	
		<b>Totale 2017</b>	9.666,54	0,00	0,00	9.666,54	
		<b>Totale Capitolo/Art 198065/15</b>	24.034,82	14.368,28	0,00	9.666,54	
199000/15	SPESE PER LA GESTIONE DEI TRASPORTI SCOLASTICI (S.R.I.)	307/2016	496,36	496,36	0,00	0,00	
		1567/2016	2.700,00	2.700,00	0,00	0,00	LI-NEA SPA
		1568/2016	6.144,20	6.144,20	0,00	0,00	AUSER SCANDICCI - ASSOC.VOLONTAR.
		1569/2016	1.736,00	1.736,00	0,00	0,00	ANTEAS PROVINCIALE FIRENZE
		1912/2016	1.620,00	1.620,00	0,00	0,00	LI-NEA SPA
		<b>Totale 2016</b>	12.696,56	12.696,56	0,00	0,00	
		95/2017	19.000,00	0,00	-19.000,00	0,00	

**P.E.G. CONSUNTIVO ESERCIZIO 2017**  
**Elenco Residui Passivi per anno di provenienza**

Capitolo/Art.	Descrizione	Impegni	Importo Iniziale	Pagamenti	Variazioni	Importo da Conservare	Beneficiario
199000/15	SPESE PER LA GESTIONE DEI TRASPORTI SCOLASTICI (S.R.I.)	107/2017	22.841,71	20.172,38	-2.669,33	0,00	LI-NEA SPA
		200/2017	2.970,00	720,00	-2.250,00	0,00	LI-NEA SPA
		320/2017	10.000,00	10.000,00	0,00	0,00	AUSER SCANDICCI - ASSOC.VOLONTAR.
		321/2017	2.999,00	2.901,60	-97,40	0,00	ANTEAS PROVINCIALE FIRENZE
		370/2017	1.000,00	0,00	-1.000,00	0,00	
		706/2017	471,20	471,20	0,00	0,00	AUSER SCANDICCI - ASSOC.VOLONTAR.
		1111/2017	571,00	571,00	0,00	0,00	AUSER SCANDICCI - ASSOC.VOLONTAR.
		1359/2017	49.687,00	0,00	-12.300,17	37.386,83	ANGELINO S.R.L.
		1595/2017	4.751,87	0,00	-4.751,87	0,00	
		1646/2017	1.711,50	0,00	-0,30	1.711,20	ANTEAS PROVINCIALE FIRENZE
		1647/2017	6.048,00	0,00	-3,00	6.045,00	AUSER SCANDICCI - ASSOC.VOLONTAR.
		1679/2017	305,00	305,00	0,00	0,00	ATAF&LI-NEA S.C.ARL
		<b>Totale 2017</b>	122.356,28	35.141,18	-42.072,07	45.143,03	
		<b>Totale Capitolo/Art 199000/15</b>	135.052,84	47.837,74	-42.072,07	45.143,03	
199010/7	MANUTENZIONE RIPARAZIONI AUTOMEZZI - PRESTAZIONI DI SERVIZI (S.R.I.)	38/2017	9.300,00	9.279,84	-20,16	0,00	CENTROBUS S.P.A.
		<b>Totale 2017</b>	9.300,00	9.279,84	-20,16	0,00	
		<b>Totale Capitolo/Art 199010/7</b>	9.300,00	9.279,84	-20,16	0,00	
199020/7	CARBURANTI E LUBRIFICANTI (S.R.I.)	42/2017	16.000,00	0,00	-16.000,00	0,00	ITALIANA PETROLI SPA
		<b>Totale 2017</b>	16.000,00	0,00	-16.000,00	0,00	
		<b>Totale Capitolo/Art 199020/7</b>	16.000,00	0,00	-16.000,00	0,00	
200000/7	SPESE PER IL SERVIZIO DI REFEZIONE SCOLASTICA - PRESTAZIONI DI SERVIZI (S.R.I.)	318/2016	6.994,69	6.994,69	0,00	0,00	
		319/2016	2.068,45	2.068,45	0,00	0,00	
		<b>Totale 2016</b>	9.063,14	9.063,14	0,00	0,00	
		376/2017	17.000,00	0,00	-17.000,00	0,00	

**P.E.G. CONSUNTIVO ESERCIZIO 2017**  
**Elenco Residui Passivi per anno di provenienza**

Capitolo/Art.	Descrizione	Impegni	Importo Iniziale	Pagamenti	Variazioni	Importo da Conservare	Beneficiario
200000/7	SPESE PER IL SERVIZIO DI REFEZIONE SCOLASTICA - PRESTAZIONI DI SERVIZI (S.R.I.)	377/2017	10.000,00	13.048,26	9.934,39	6.886,13	
		<b>Totale 2017</b>	27.000,00	13.048,26	-7.065,61	6.886,13	
		<b>Totale Capitolo/Art 200000/7</b>	36.063,14	22.111,40	-7.065,61	6.886,13	
200000/15	SPESE PER IL SERVIZIO DI REFEZIONE SCOLASTICA - PRESTAZIONI DI SERVIZI (S.R.I.)	309/2016	415,30	395,15	0,00	20,15	
		935/2016	14.335,00	14.335,00	0,00	0,00	ITALY RECOVER
		1430/2016	470.387,69	470.387,69	0,00	0,00	CIR FOOD COOP. ITALIANA RISTORAZIONE S.C
		<b>Totale 2016</b>	485.137,99	485.117,84	0,00	20,15	
		88/2017	928.891,75	370.304,37	-110.469,80	448.117,58	CIR FOOD COOP. ITALIANA RISTORAZIONE S.C
		93/2017	1.444.501,59	1.389.419,09	-55.082,50	0,00	CIR FOOD COOP. ITALIANA RISTORAZIONE S.C
		<b>Totale 2017</b>	2.373.393,34	1.759.723,46	-165.552,30	448.117,58	
		<b>Totale Capitolo/Art 200000/15</b>	2.858.531,33	2.244.841,30	-165.552,30	448.137,73	
200003/15	ATTIVITA' INTEGRATIVE REFEZIONE SCOLASTICA - SERVIZI	1345/2017	3.086,60	1.491,66	-1.594,94	0,00	
		1496/2017	600,00	0,00	0,00	600,00	AZIENDA SANITARIA DI FIRENZE
		1868/2017	2.013,00	0,00	-2.013,00	0,00	CONSULT SERVICE COMPANY SRL
		<b>Totale 2017</b>	5.699,60	1.491,66	-3.607,94	600,00	
		<b>Totale Capitolo/Art 200003/15</b>	5.699,60	1.491,66	-3.607,94	600,00	
200004/15	ATTIVITA' INTEGRATIVE REFEZ.SCOL. - AGGI DI RISCOSSIONE	956/2017	6.000,00	6.000,00	0,00	0,00	
		1096/2017	10.773,89	10.773,89	0,00	0,00	
		1139/2017	9.600,00	7.979,93	919,58	2.539,65	
		1141/2017	9.000,00	6.018,41	-2.981,59	0,00	
		<b>Totale 2017</b>	35.373,89	30.772,23	-2.062,01	2.539,65	
		<b>Totale Capitolo/Art 200004/15</b>	35.373,89	30.772,23	-2.062,01	2.539,65	
200500/15	SPESE INCARICHI PROFESSIONALI	10/2016	2.080,67	1.620,40	-460,27	0,00	

**P.E.G. CONSUNTIVO ESERCIZIO 2017**  
**Elenco Residui Passivi per anno di provenienza**

Capitolo/Art.	Descrizione	Impegni	Importo Iniziale	Pagamenti	Variazioni	Importo da Conservare	Beneficiario
		<b>Totale 2016</b>	2.080,67	1.620,40	-460,27	0,00	
		<b>Totale Capitolo/Art 200500/15</b>	2.080,67	1.620,40	-460,27	0,00	
201300/14	IMPOSTA REGIONALE ATTIVITA' PRODUTTIVE - SERVIZI EDUCATIVI	316/2016	4.900,00	4.602,65	-297,35	0,00	
		677/2016	4.654,27	4.654,27	0,00	0,00	
		1730/2016	85,00	85,00	0,00	0,00	
		<b>Totale 2016</b>	9.639,27	9.341,92	-297,35	0,00	
		101/2017	3.300,00	0,00	1.550,00	4.850,00	
		119/2017	160,00	415,00	255,00	0,00	
		306/2017	85,00	85,00	0,00	0,00	
		473/2017	1.900,00	1.900,00	0,00	0,00	
		724/2017	35.250,00	29.025,51	0,00	6.224,49	
		<b>Totale 2017</b>	40.695,00	31.425,51	1.805,00	11.074,49	
		<b>Totale Capitolo/Art 201300/14</b>	50.334,27	40.767,43	1.507,65	11.074,49	
201301/14	IMPOSTA REGIONALE ATTIVITA' PRODUTTIVE - TRASPORTO ALUNNI	474/2017	1.000,00	91,71	-908,29	0,00	
		725/2017	2.000,00	0,00	0,00	2.000,00	
		<b>Totale 2017</b>	3.000,00	91,71	-908,29	2.000,00	
		<b>Totale Capitolo/Art 201301/14</b>	3.000,00	91,71	-908,29	2.000,00	
203000/15	SPESE PER IL CENTRO DI DOCUMENTAZIONE E PRODUZIONE DIDATTICA - FINANZIATO CON LEENTRATE (VEDI CAPP. 770, 910 E 1235 E) (S.R.I.)	438/2014	200,00	0,00	0,00	200,00	
		<b>Totale 2014</b>	200,00	0,00	0,00	200,00	
		<b>Totale Capitolo/Art 203000/15</b>	200,00	0,00	0,00	200,00	
203100/15	SPESE PER PROGETTO DI EDUCAZIONE SCIENTIFICA E TEATRALE (VEDI CAP. 540 E.)	1435/2016	14.136,00	14.136,00	0,00	0,00	
		<b>Totale 2016</b>	14.136,00	14.136,00	0,00	0,00	
		385/2017	448,00	448,00	0,00	0,00	EDA SERVIZI SOC. COOP.



**P.E.G. CONSUNTIVO ESERCIZIO 2017**  
**Elenco Residui Passivi per anno di provenienza**

Capitolo/Art.	Descrizione	Impegni	Importo Iniziale	Pagamenti	Variazioni	Importo da Conservare	Beneficiario
203100/15	SPESE PER PROGETTO DI EDUCAZIONE SCIENTIFICA E TEATRALE (VEDI CAP. 540 E.)	1450/2017	9.516,00	9.516,00	0,00	0,00	
		1682/2017	2.440,00	2.440,00	0,00	0,00	EDA SERVIZI SOC. COOP.
		<b>Totale 2017</b>	12.404,00	12.404,00	0,00	0,00	
		<b>Totale Capitolo/Art 203100/15</b>	26.540,00	26.540,00	0,00	0,00	
203400/15	GESTIONE PROGETTI DI INIZIATIVA REGION.- PRESTAZ.SERVIZI (VEDI E.544)	2216/2009	80,00	0,00	0,00	80,00	
		<b>Totale 2009</b>	80,00	0,00	0,00	80,00	
		1515/2016	19.422,40	19.422,40	0,00	0,00	EDA SERVIZI SOC. COOP.
		<b>Totale 2016</b>	19.422,40	19.422,40	0,00	0,00	
		381/2017	2.577,60	2.577,60	0,00	0,00	EDA SERVIZI SOC. COOP.
		<b>Totale 2017</b>	2.577,60	2.577,60	0,00	0,00	
		<b>Totale Capitolo/Art 203400/15</b>	22.080,00	22.000,00	0,00	80,00	
203402/15	IMPOSTA REGIONALE ATTIVITA' PRODUTTIVE (VEDI E.544/00)	1394/2015	211,89	211,89	0,00	0,00	
		<b>Totale 2015</b>	211,89	211,89	0,00	0,00	
		1436/2016	842,11	842,11	0,00	0,00	
		<b>Totale 2016</b>	842,11	842,11	0,00	0,00	
		<b>Totale Capitolo/Art 203402/15</b>	1.054,00	1.054,00	0,00	0,00	
203500/15	SPESE PER INTERVENTI DIRITTO ALLO STUDIO PER PROGETTI FINANZIATI CON LE L.R.N. 53/81 E N. 41/93 (VEDI CAP. 776 E.)	443/2016	277,94	257,74	-20,20	0,00	MANUTENCOOP FACILITY MANAGEMENT S.P.A
		<b>Totale 2016</b>	277,94	257,74	-20,20	0,00	
		335/2017	6.501,60	0,00	0,00	6.501,60	CONVOI SCS - ONLUS
		373/2017	2.787,90	0,00	0,00	2.787,90	CO&SO CONSORZIO COOP E SOLID. SOC. COOP.
		374/2017	4.000,00	4.000,00	0,00	0,00	PUBBLICA ASSISTENZA HUMANITAS-SCANDICCI
		375/2017	6.710,00	6.710,00	0,00	0,00	ACCADEMIA MUSICALE DI FIRENZE
		791/2017	0,50	0,00	-0,50	0,00	

**P.E.G. CONSUNTIVO ESERCIZIO 2017**  
**Elenco Residui Passivi per anno di provenienza**

Capitolo/Art.	Descrizione	Impegni	Importo Iniziale	Pagamenti	Variazioni	Importo da Conservare	Beneficiario
203500/15	SPESE PER INTERVENTI DIRITTO ALLO STUDIO PER PROGETTI FINANZIATI CON LE L.R.N. 53/81 E N. 41/93 (VEDI CAP. 776 E.)	1508/2017	500,00	500,00	0,00	0,00	CASA DEL POPOLO "V.MASIANI"
		<b>Totale 2017</b>	20.500,00	11.210,00	-0,50	9.289,50	
		<b>Totale Capitolo/Art 203500/15</b>	20.777,94	11.467,74	-20,70	9.289,50	
203501/24	SPESE PER INTERVENTI EDUCATIVI P.E.Z. SCOLARE	401/2017	7.600,00	7.600,00	0,00	0,00	ASSOCIAZIONE OFFICINA DEI SOGNI
		402/2017	15.616,00	15.616,00	0,00	0,00	ACCADEMIA MUSICALE DI FIRENZE
		403/2017	4.690,00	4.690,00	0,00	0,00	CASA DEL POPOLO "V.MASIANI"
		404/2017	1.020,00	1.020,00	0,00	0,00	ISTITUTO PSICOLOGIA FIRENZE IMPR.SOCIALE
		406/2017	1.450,00	1.450,00	0,00	0,00	ASSOCIAZIONE RICREARTE
		407/2017	2.260,00	2.260,00	0,00	0,00	V.A.T. - ASSOCIAZ.CULTURALE
		408/2017	6.400,00	0,00	0,00	6.400,00	ASSOCIAZIONE MANI ALTRI
		795/2017	64,00	0,00	-64,00	0,00	
		1927/2017	3.990,00	0,00	0,00	3.990,00	EBICO COOPERATIVA SOCIALE ONLUS
		1928/2017	2.890,00	0,00	0,00	2.890,00	CONVOI SCS - ONLUS
		<b>Totale 2017</b>	48.070,39	32.636,00	-64,00	15.370,39	
		<b>Totale Capitolo/Art 203501/24</b>	48.070,39	32.636,00	-64,00	15.370,39	
203502/24	SPESE PER INTERVENTI FORMATIVI/EDUCATIVI P.E.Z. SCOLARE	1967/2016	600,00	600,00	0,00	0,00	BARONCELLI ANDREA
		<b>Totale 2016</b>	600,00	600,00	0,00	0,00	
		235/2017	3.600,00	3.000,00	-600,00	0,00	BARONCELLI ANDREA
		237/2017	4.200,00	3.600,00	-600,00	0,00	SANESI MATILDE
		<b>Totale 2017</b>	7.800,00	6.600,00	-1.200,00	0,00	
		<b>Totale Capitolo/Art 203502/24</b>	8.400,00	7.200,00	-1.200,00	0,00	
204010/7	ACQUISIZIONE DI SERVIZI	1835/2016	4.658,44	3.540,25	-1.118,19	0,00	MANUTENCOOP FACILITY MANAGEMENT S.P.A
		<b>Totale 2016</b>	4.658,44	3.540,25	-1.118,19	0,00	

**P.E.G. CONSUNTIVO ESERCIZIO 2017**  
**Elenco Residui Passivi per anno di provenienza**

Capitolo/Art.	Descrizione	Impegni	Importo Iniziale	Pagamenti	Variazioni	Importo da Conservare	Beneficiario
204010/7	ACQUISIZIONE DI SERVIZI	150/2017	3.321,47	8.116,49	4.795,02	0,00	MANUTENCOOP FACILITY MANAGEMENT S.P.A
		195/2017	25.413,17	10.581,23	-4.875,17	9.956,77	MANUTENCOOP FACILITY MANAGEMENT S.P.A
		<b>Totale 2017</b>	28.734,64	18.697,72	-80,15	9.956,77	
		<b>Totale Capitolo/Art 204010/7</b>	33.393,08	22.237,97	-1.198,34	9.956,77	
204010/15	ACQUISIZIONE DI SERVIZI	512/2017	514,84	514,84	0,00	0,00	CONVOI SCS - ONLUS
		1326/2017	500,00	0,00	-500,00	0,00	
		<b>Totale 2017</b>	1.014,84	514,84	-500,00	0,00	
		<b>Totale Capitolo/Art 204010/15</b>	1.014,84	514,84	-500,00	0,00	
204012/7	CENTRO DOCUMENTAZIONE - NOLEGGI	268/2016	2.100,00	1.422,24	-677,76	0,00	SHARP ELECTRONICS (ITALIA) S.P.A.
		<b>Totale 2016</b>	2.100,00	1.422,24	-677,76	0,00	
		53/2017	958,73	958,68	-0,05	0,00	SHARP ELECTRONICS (ITALIA) S.P.A.
		1244/2017	257,42	0,00	-152,34	105,08	OLIVETTI S.P.A
		<b>Totale 2017</b>	1.216,15	958,68	-152,39	105,08	
		<b>Totale Capitolo/Art 204012/7</b>	3.316,15	2.380,92	-830,15	105,08	
204020/7	ACQUISIZIONE BENI DI CONSUMO	272/2017	500,00	0,00	-500,00	0,00	
		<b>Totale 2017</b>	500,00	0,00	-500,00	0,00	
		<b>Totale Capitolo/Art 204020/7</b>	500,00	0,00	-500,00	0,00	
204020/19	ACQUISIZIONE BENI DI CONSUMO	135/2017	400,00	400,00	0,00	0,00	IMEP ELETTROFORNITURE SRL
		704/2017	200,00	6,45	0,00	193,55	TERMOMARKET S.R.L.
		<b>Totale 2017</b>	600,00	406,45	0,00	193,55	
		<b>Totale Capitolo/Art 204020/19</b>	600,00	406,45	0,00	193,55	
204020/24	ACQUISIZIONE BENI DI CONSUMO	325/2016	105,07	97,37	0,00	7,70	
		<b>Totale 2016</b>	105,07	97,37	0,00	7,70	
		517/2017	125,00	0,00	-5,41	119,59	
		776/2017	115,60	115,60	0,00	0,00	SOCIETA' EDITRICE IL MULINO S.P.A.

**P.E.G. CONSUNTIVO ESERCIZIO 2017**  
**Elenco Residui Passivi per anno di provenienza**

Capitolo/Art.	Descrizione	Impegni	Importo Iniziale	Pagamenti	Variazioni	Importo da Conservare	Beneficiario
204020/24	ACQUISIZIONE BENI DI CONSUMO	1325/2017	259,40	0,00	-170,84	88,56	
		<b>Totale 2017</b>	500,00	115,60	-176,25	208,15	
		<b>Totale Capitolo/Art 204020/24</b>	605,07	212,97	-176,25	215,85	
205000/14	STIPENDI ED ALTRI ASSEGNI FISSI AL PERSONALE ADDETTO AI SERVIZI EDUCATIVI	314/2016	57.400,00	54.148,89	-3.251,11	0,00	
		476/2016	900,00	900,00	0,00	0,00	
		<b>Totale 2016</b>	58.300,00	55.048,89	-3.251,11	0,00	
		102/2017	38.400,00	0,00	18.600,00	57.000,00	
		425/2017	29.000,00	23.431,72	-5.568,28	0,00	
		559/2017	13.000,00	9.315,40	0,00	3.684,60	
		593/2017	379.976,73	379.916,73	-7,60	52,40	
		<b>Totale 2017</b>	460.376,73	412.663,85	13.024,12	60.737,00	
		<b>Totale Capitolo/Art 205000/14</b>	518.676,73	467.712,74	9.773,01	60.737,00	
205100/14	SERVIZI EDUCATIVI - ASSEGNI	618/2017	5.000,40	5.000,40	0,00	0,00	
		<b>Totale 2017</b>	5.000,40	5.000,40	0,00	0,00	
		<b>Totale Capitolo/Art 205100/14</b>	5.000,40	5.000,40	0,00	0,00	
206010/14	SERVIZI EDUCATIVI - ONERI CARICO ENTE	315/2016	15.400,00	15.400,00	0,00	0,00	
		604/2016	13.070,00	13.070,00	0,00	0,00	
		648/2016	1.485,91	1.485,91	0,00	0,00	
		<b>Totale 2016</b>	29.955,91	29.955,91	0,00	0,00	
		100/2017	10.300,00	779,69	6.730,00	16.250,31	
		451/2017	8.380,00	6.092,19	-2.287,81	0,00	
		690/2017	97.400,00	82.845,01	0,00	14.554,99	
		756/2017	11.370,00	8.893,16	-781,34	1.695,50	
		<b>Totale 2017</b>	127.450,00	98.610,05	3.660,85	32.500,80	
		<b>Totale Capitolo/Art 206010/14</b>	157.405,91	128.565,96	3.660,85	32.500,80	

**P.E.G. CONSUNTIVO ESERCIZIO 2017**  
**Elenco Residui Passivi per anno di provenienza**

Capitolo/Art.	Descrizione	Impegni	Importo Iniziale	Pagamenti	Variazioni	Importo da Conservare	Beneficiario
207000/14	SERVIZI EDUCATIVI - LAVORO STRAORDINARIO	508/2016	685,03	685,03	0,00	0,00	
		<b>Totale 2016</b>	685,03	685,03	0,00	0,00	
		529/2017	2.500,00	2.500,00	0,00	0,00	
		<b>Totale 2017</b>	2.500,00	2.500,00	0,00	0,00	
		<b>Totale Capitolo/Art 207000/14</b>	3.185,03	3.185,03	0,00	0,00	
207100/14	SPESA PER TIROCINI	433/2016	500,00	500,00	0,00	0,00	
		1729/2016	500,00	500,00	0,00	0,00	
		<b>Totale 2016</b>	1.000,00	1.000,00	0,00	0,00	
		118/2017	1.885,00	4.884,62	2.999,62	0,00	
		305/2017	1.000,00	1.000,00	0,00	0,00	
		<b>Totale 2017</b>	2.885,00	5.884,62	2.999,62	0,00	
		<b>Totale Capitolo/Art 207100/14</b>	3.885,00	6.884,62	2.999,62	0,00	
209021/19	SPESE DI MANTENIMENTO E DI FUNZIONAMENTO DELLE PALESTRE COM.LI - ACQUISIZIONE DI BENI	136/2017	400,00	400,00	0,00	0,00	IMEP ELETTROFORNITURE SRL
		<b>Totale 2017</b>	400,00	400,00	0,00	0,00	
		<b>Totale Capitolo/Art 209021/19</b>	400,00	400,00	0,00	0,00	
209030/19	RISCALDAMENTO	114/2016	37.700,00	37.700,00	0,00	0,00	CNS CONSORZIO NAZIONALE DEI SERVIZI SOC
		<b>Totale 2016</b>	37.700,00	37.700,00	0,00	0,00	
		30/2017	37.700,00	0,00	0,00	37.700,00	CNS CONSORZIO NAZIONALE DEI SERVIZI SOC
		<b>Totale 2017</b>	37.700,00	0,00	0,00	37.700,00	
		<b>Totale Capitolo/Art 209030/19</b>	75.400,00	37.700,00	0,00	37.700,00	
211000/11	INTERESSI PASSIVI PER MUTUI ED INDEBITAMENTI PATRIMONIALI	1533/2017	2.301,03	2.301,03	0,00	0,00	
		2123/2017	2.262,65	2.262,65	0,00	0,00	
		<b>Totale 2017</b>	4.563,68	4.563,68	0,00	0,00	
		<b>Totale Capitolo/Art 211000/11</b>	4.563,68	4.563,68	0,00	0,00	

**P.E.G. CONSUNTIVO ESERCIZIO 2017**  
**Elenco Residui Passivi per anno di provenienza**

Capitolo/Art.	Descrizione	Impegni	Importo Iniziale	Pagamenti	Variazioni	Importo da Conservare	Beneficiario
211020/11	INTERESSI PASSIVI SU PRESTITI ED ALTRI INDEBITAMENTI PATRIMONIALI - ALTRI SOGGETTI	672/2017	11.310,56	11.310,56	0,00	0,00	
		1558/2017	10.775,57	10.775,57	0,00	0,00	
		<b>Totale 2017</b>	22.086,13	22.086,13	0,00	0,00	
		<b>Totale Capitolo/Art 211020/11</b>	22.086,13	22.086,13	0,00	0,00	
222000/14	ISTITUZIONE SERVIZI CULTURALI - STIPENDI AL PERSONALE	478/2016	125,00	125,00	0,00	0,00	
		<b>Totale 2016</b>	125,00	125,00	0,00	0,00	
		426/2017	16.000,00	16.000,00	0,00	0,00	
		561/2017	2.000,00	1.377,74	0,00	622,26	
		595/2017	248.767,82	248.767,82	0,00	0,00	
		<b>Totale 2017</b>	266.767,82	266.145,56	0,00	622,26	
		<b>Totale Capitolo/Art 222000/14</b>	266.892,82	266.270,56	0,00	622,26	
222010/14	ISTITUZIONE SERVIZI CULTURALI - LAVORO STRAORDINARIO	531/2017	2.000,00	1.943,40	264,55	321,15	
		<b>Totale 2017</b>	2.000,00	1.943,40	264,55	321,15	
		<b>Totale Capitolo/Art 222010/14</b>	2.000,00	1.943,40	264,55	321,15	
222020/5	INTERVENTI DIVERSI ATTIVITA' CUTURALI	2030/2016	836,00	836,00	0,00	0,00	
		2085/2016	1.637,24	1.637,24	0,00	0,00	FONDAZIONE TEATRO DELLA TOSCANA
		<b>Totale 2016</b>	2.473,24	2.473,24	0,00	0,00	
		295/2017	1.549,37	1.549,37	0,00	0,00	FONDAZIONE TOSCANA SPETTACOLO ONLUS
		319/2017	2.022,76	0,00	0,00	2.022,76	FONDAZIONE TEATRO DELLA TOSCANA
		928/2017	2.204,63	2.204,63	0,00	0,00	FEDERCULTURE
		1327/2017	200,00	18,00	-182,00	0,00	
		1353/2017	584,70	584,70	0,00	0,00	CENTRO STUDI ENTI LOCALI SRL
		2042/2017	1.464,00	0,00	0,00	1.464,00	FONDAZIONE TEATRO DELLA TOSCANA
		<b>Totale 2017</b>	8.025,46	4.356,70	-182,00	3.486,76	

**P.E.G. CONSUNTIVO ESERCIZIO 2017**  
**Elenco Residui Passivi per anno di provenienza**

Capitolo/Art.	Descrizione	Impegni	Importo Iniziale	Pagamenti	Variazioni	Importo da Conservare	Beneficiario
		<b>Totale Capitolo/Art 222020/5</b>	10.498,70	6.829,94	-182,00	3.486,76	
222021/5	ORGANIZZAZIONE EVENTI CULTURALI	1885/2016	48.678,00	48.678,00	0,00	0,00	ASSOCIAZIONE LA SCENA MUTA
		<b>Totale 2016</b>	48.678,00	48.678,00	0,00	0,00	
		1367/2017	58.000,00	0,00	-58.000,00	0,00	
		1661/2017	39.889,12	39.889,12	0,00	0,00	FONDAZIONE MUSEO MONTELUPO ONLUS
		1662/2017	6.710,00	4.099,20	122,00	2.732,80	RAVEGGI S.R.L.
		1663/2017	1.586,00	951,60	0,00	634,40	SHIPMENT DELIVERY EXPRESS SRL
		1664/2017	1.830,00	1.098,00	0,00	732,00	SECURA SRL
		1676/2017	750,00	750,00	0,00	0,00	AON S.P.A. INSURANCE & REINSURANCE BROKE
		1731/2017	5.079,29	2.539,65	-597,19	1.942,45	COOPERATIVA SOCIALE ZOE SCRL
		1897/2017	48.800,00	0,00	-122,00	48.678,00	ASSOCIAZIONE LA SCENA MUTA
		<b>Totale 2017</b>	162.644,41	49.327,57	-58.597,19	54.719,65	
		<b>Totale Capitolo/Art 222021/5</b>	211.322,41	98.005,57	-58.597,19	54.719,65	
222033/5	DIRITTI D'AUTORE SIAE	1258/2017	242,96	229,97	-12,99	0,00	SIAE - SESTO F.NO - CALENZANO-SCANDICCI
		<b>Totale 2017</b>	242,96	229,97	-12,99	0,00	
		<b>Totale Capitolo/Art 222033/5</b>	242,96	229,97	-12,99	0,00	
222034/5	CONTRIBUTI ASSOCIAZIONI CULTURALI	1164/2016	2.500,00	2.500,00	0,00	0,00	
		1439/2016	6.000,00	6.000,00	0,00	0,00	ASS. CENTRO DELL'ARTE VITO FRAZZI
		2002/2016	4.241,60	4.241,60	0,00	0,00	GRUPPO AMICI DELLA MUSICA DI SCANDICCI
		2003/2016	3.200,00	3.200,00	0,00	0,00	
		2196/2016	500,00	500,00	0,00	0,00	ASSOCIAZIONE CULTURALE MALD'ESTRO
		2197/2016	800,00	800,00	0,00	0,00	CENTRO ARTI VISIVE MODIGLIANI
		2198/2016	800,00	800,00	0,00	0,00	
		2199/2016	1.000,00	1.000,00	0,00	0,00	FILARMONICA "VINCENZO BELLINI"
		<b>Totale 2016</b>	19.041,60	19.041,60	0,00	0,00	

**P.E.G. CONSUNTIVO ESERCIZIO 2017**  
**Elenco Residui Passivi per anno di provenienza**

Capitolo/Art.	Descrizione	Impegni	Importo Iniziale	Pagamenti	Variazioni	Importo da Conservare	Beneficiario
222034/5	CONTRIBUTI ASSOCIAZIONI CULTURALI	296/2017	10.000,00	10.000,00	0,00	0,00	FONDAZIONE TOSCANA SPETTACOLO ONLUS
		834/2017	5.000,00	0,00	-348,16	4.651,84	GRUPPO AVIS MINERALOGIA E PALEONTOLOGIA
		913/2017	1.300,00	1.300,00	0,00	0,00	ISTITUTO FRANCESE
		924/2017	6.000,00	0,00	0,00	6.000,00	FONDAZIONE TEATRO DELLA TOSCANA
		931/2017	3.000,00	3.000,00	0,00	0,00	PRO LOCO SAN VINCENZO A TORRI
		1242/2017	90.000,00	41.163,27	-2.720,16	46.116,57	
		1788/2017	13.070,00	0,00	0,00	13.070,00	GRUPPO AMICI DELLA MUSICA DI SCANDICCI
		1955/2017	20.100,00	0,00	0,00	20.100,00	ACCADEMIA MUSICALE DI FIRENZE
		1956/2017	6.000,00	0,00	0,00	6.000,00	ASS. CENTRO DELL'ARTE VITO FRAZZI
		1957/2017	4.000,00	0,00	0,00	4.000,00	FILARMONICA "VINCENZO BELLINI"
		2099/2017	500,00	0,00	0,00	500,00	ASSOCIAZIONE CULTURALE MALD'ESTRO
2111/2017	800,00	0,00	0,00	800,00	CENTRO ARTI VISIVE MODIGLIANI		
		<b>Totale 2017</b>	159.770,00	55.463,27	-3.068,32	101.238,41	
		<b>Totale Capitolo/Art 222034/5</b>	178.811,60	74.504,87	-3.068,32	101.238,41	
222046/5	GESTIONE TEATRO E CPM	1274/2016	100.650,00	100.650,00	0,00	0,00	FONDAZIONE TEATRO DELLA TOSCANA
		<b>Totale 2016</b>	100.650,00	100.650,00	0,00	0,00	
		81/2017	134.200,00	67.100,00	0,00	67.100,00	FONDAZIONE TEATRO DELLA TOSCANA
		82/2017	54.900,00	54.900,00	0,00	0,00	ACCADEMIA MUSICALE DI FIRENZE
		<b>Totale 2017</b>	189.100,00	122.000,00	0,00	67.100,00	
		<b>Totale Capitolo/Art 222046/5</b>	289.750,00	222.650,00	0,00	67.100,00	
222100/14	SERVIZI CULTURALI - ASSEGNI	621/2017	2.000,00	1.540,78	-459,22	0,00	
		<b>Totale 2017</b>	2.000,00	1.540,78	-459,22	0,00	
		<b>Totale Capitolo/Art 222100/14</b>	2.000,00	1.540,78	-459,22	0,00	
223010/14	ISTITUZIONE SERVIZI CULTURALI - ONERI A CARICO ENTE	606/2016	9.775,82	9.775,82	0,00	0,00	
		652/2016	997,07	997,07	0,00	0,00	



**P.E.G. CONSUNTIVO ESERCIZIO 2017**  
**Elenco Residui Passivi per anno di provenienza**

Capitolo/Art.	Descrizione	Impegni	Importo Iniziale	Pagamenti	Variazioni	Importo da Conservare	Beneficiario
		<b>Totale 2016</b>	10.772,89	10.772,89	0,00	0,00	
223010/14	ISTITUZIONE SERVIZI CULTURALI - ONERI A CARICO ENTE	452/2017	3.970,00	3.970,00	0,00	0,00	
		692/2017	61.600,00	51.764,08	-205,56	9.630,36	
		758/2017	7.000,00	5.555,42	-387,80	1.056,78	
		<b>Totale 2017</b>	72.570,00	61.289,50	-593,36	10.687,14	
		<b>Totale Capitolo/Art 223010/14</b>	83.342,89	72.062,39	-593,36	10.687,14	
230001/24	SPESE PER L'ATTIVITA' DI EDUCAZIONE PERMANENTE DEGLI ADULTI	2051/2016	4.000,00	4.000,00	0,00	0,00	AUSER SCANDICCI - ASSOC.VOLONTAR.
		2052/2016	2.000,00	2.000,00	0,00	0,00	A.R.C.O. ASSOCIAZ.RICERCA CULTURA ORIENT
		<b>Totale 2016</b>	6.000,00	6.000,00	0,00	0,00	
		19/2017	5.000,00	0,00	-5.000,00	0,00	
		311/2017	1.500,00	1.500,00	0,00	0,00	A.R.C.O. ASSOCIAZ.RICERCA CULTURA ORIENT
		314/2017	500,00	500,00	0,00	0,00	AUSER SCANDICCI - ASSOC.VOLONTAR.
		1694/2017	3.500,00	0,00	0,00	3.500,00	AUSER SCANDICCI - ASSOC.VOLONTAR.
		1699/2017	2.500,00	0,00	0,00	2.500,00	A.R.C.O. ASSOCIAZ.RICERCA CULTURA ORIENT
		<b>Totale 2017</b>	13.000,00	2.000,00	-5.000,00	6.000,00	
		<b>Totale Capitolo/Art 230001/24</b>	19.000,00	8.000,00	-5.000,00	6.000,00	
235600/26	CONTRIBUTI PER INIZIATIVE PROMOZIONE TURISMO	1912/2017	8.000,00	0,00	0,00	8.000,00	PRO LOCO SAN VINCENZO A TORRI
		<b>Totale 2017</b>	8.000,00	0,00	0,00	8.000,00	
		<b>Totale Capitolo/Art 235600/26</b>	8.000,00	0,00	0,00	8.000,00	
241000/11	INTERESSI PASSIVI PER MUTUI ED INDEBITAMENTI PATRIMONIALI	1534/2017	1.408,76	1.408,76	0,00	0,00	
		2124/2017	1.385,27	1.385,27	0,00	0,00	
		<b>Totale 2017</b>	2.794,03	2.794,03	0,00	0,00	
		<b>Totale Capitolo/Art 241000/11</b>	2.794,03	2.794,03	0,00	0,00	

**P.E.G. CONSUNTIVO ESERCIZIO 2017**  
**Elenco Residui Passivi per anno di provenienza**

Capitolo/Art.	Descrizione	Impegni	Importo Iniziale	Pagamenti	Variazioni	Importo da Conservare	Beneficiario
241020/11	INTERESSI PASSIVI SU PRESTITI ED ALTRI INDEBITAMENTI PATRIMONIALI - ALTRI SOGGETTI	673/2017	5.678,94	5.678,94	0,00	0,00	
		1559/2017	5.410,33	5.410,33	0,00	0,00	
		<b>Totale 2017</b>	11.089,27	11.089,27	0,00	0,00	
		<b>Totale Capitolo/Art 241020/11</b>	11.089,27	11.089,27	0,00	0,00	
241300/14	IMPOSTA REGIONALE ATTIVITA' PRODUTTIVE - ISTITUZIONE SERVIZI CULTURALI	434/2016	42,50	42,50	0,00	0,00	
		678/2016	3.223,96	3.223,96	0,00	0,00	
		<b>Totale 2016</b>	3.266,46	3.266,46	0,00	0,00	
		475/2017	1.400,00	1.400,00	0,00	0,00	
		726/2017	21.600,00	17.748,37	0,00	3.851,63	
		<b>Totale 2017</b>	23.000,00	19.148,37	0,00	3.851,63	
		<b>Totale Capitolo/Art 241300/14</b>	26.266,46	22.414,83	0,00	3.851,63	
243400/15	GESTIONE CONTRIBUTO F.S.E.PROGETTI VARI-(VEDI CAP.911 E)	1044/2012	40.417,68	27.165,03	-9.091,01	4.161,64	
		<b>Totale 2012</b>	40.417,68	27.165,03	-9.091,01	4.161,64	
		<b>Totale Capitolo/Art 243400/15</b>	40.417,68	27.165,03	-9.091,01	4.161,64	
251000/14	STIPENDI ED ALTRI ASSEGNI FISSI AL PERSONALE - SERVIZI INERENTI LE ABITAZIONI	483/2016	240,00	240,00	0,00	0,00	
		<b>Totale 2016</b>	240,00	240,00	0,00	0,00	
		427/2017	5.900,00	5.900,00	0,00	0,00	
		565/2017	3.000,00	1.925,00	0,00	1.075,00	
		599/2017	62.809,82	62.809,82	0,00	0,00	
		<b>Totale 2017</b>	71.709,82	70.634,82	0,00	1.075,00	
		<b>Totale Capitolo/Art 251000/14</b>	71.949,82	70.874,82	0,00	1.075,00	
251100/14	SERVIZIO ABITAZIONI - ASSEGNI FAMILIARI	623/2017	1.000,00	0,00	-1.000,00	0,00	
		<b>Totale 2017</b>	1.000,00	0,00	-1.000,00	0,00	

**P.E.G. CONSUNTIVO ESERCIZIO 2017**  
**Elenco Residui Passivi per anno di provenienza**

Capitolo/Art.	Descrizione	Impegni	Importo Iniziale	Pagamenti	Variazioni	Importo da Conservare	Beneficiario
		<b>Totale Capitolo/Art 251100/14</b>	1.000,00	0,00	-1.000,00	0,00	
252010/14	SERVIZI INERENTI LE ABITAZIONI - ONERI A CARICO ENTE	610/2016	2.360,00	2.360,00	0,00	0,00	
		656/2016	272,69	272,69	0,00	0,00	
		<b>Totale 2016</b>	2.632,69	2.632,69	0,00	0,00	
		453/2017	1.040,00	1.040,00	0,00	0,00	
		710/2017	16.400,00	13.472,01	-277,76	2.650,23	
		766/2017	2.000,00	1.527,27	-185,20	287,53	
		<b>Totale 2017</b>	19.440,00	16.039,28	-462,96	2.937,76	
		<b>Totale Capitolo/Art 252010/14</b>	22.072,69	18.671,97	-462,96	2.937,76	
253000/14	SERVIZIO ABITAZIONI - LAVORO STRAORDINARIO	534/2017	1.500,00	530,40	-837,00	132,60	
		<b>Totale 2017</b>	1.500,00	530,40	-837,00	132,60	
		<b>Totale Capitolo/Art 253000/14</b>	1.500,00	530,40	-837,00	132,60	
254000/3	CONTRIBUTI PER INTEGRAZIONE FITTI E SUSSIDI AI SENZA TETTO, AGLI SFRATTATI ED AISINISTRATI NONCHE' SPESE PER IL RICOVERO IN ALBERGO	2095/2016	67.000,00	66.999,96	-0,04	0,00	
		<b>Totale 2016</b>	67.000,00	66.999,96	-0,04	0,00	
		2011/2017	67.000,00	0,00	0,00	67.000,00	
		<b>Totale 2017</b>	67.000,00	0,00	0,00	67.000,00	
		<b>Totale Capitolo/Art 254000/3</b>	134.000,00	66.999,96	-0,04	67.000,00	
254100/3	CONTRIB.REG. "MOROSITA' INCOLPEVOLE"	1866/2017	11.760,00	11.760,00	0,00	0,00	MANNELLI VITTORIA
		<b>Totale 2017</b>	11.760,00	11.760,00	0,00	0,00	
		<b>Totale Capitolo/Art 254100/3</b>	11.760,00	11.760,00	0,00	0,00	
254200/3	REIMPIEGO FONDO NAZIONALE PER CONTRIBUTI IN CONTO AFFITTO(ART. 11 LEGGE N.431/98)VEDI CAP. 510/00 E.	2093/2016	100.720,04	100.720,04	0,00	0,00	
		<b>Totale 2016</b>	100.720,04	100.720,04	0,00	0,00	
		2009/2017	66.645,00	0,00	0,00	66.645,00	

**P.E.G. CONSUNTIVO ESERCIZIO 2017**  
**Elenco Residui Passivi per anno di provenienza**

Capitolo/Art.	Descrizione	Impegni	Importo Iniziale	Pagamenti	Variazioni	Importo da Conservare	Beneficiario
		<b>Totale 2017</b>	66.645,00	0,00	0,00	66.645,00	
		<b>Totale Capitolo/Art 254200/3</b>	167.365,04	100.720,04	0,00	66.645,00	
254501/17	INTERVENTI ASSISTENZIALI VARI - CONTRIBUTI	1938/2016	2.000,00	2.000,00	0,00	0,00	AUSER SCANDICCI - ASSOC.VOLONTAR.
		2175/2016	3.500,00	3.500,00	0,00	0,00	ASSOCIAZIONE VITA INDIPENDENTE ONLUS
		2183/2016	750,00	750,00	0,00	0,00	PUBBLICA ASSISTENZA HUMANITAS- SCANDICCI
		<b>Totale 2016</b>	6.250,00	6.250,00	0,00	0,00	
		578/2017	3.955,00	3.955,00	0,00	0,00	ASSOCIAZIONE JACK AND JOE THEATRE
		1191/2017	700,00	700,00	0,00	0,00	FONDAZIONE ANT ITALIA ONLUS
		1368/2017	1.000,00	687,00	-313,00	0,00	ASSOCIAZIONE LE BOTTEGHE DI SAN BARTOLO
		1490/2017	2.400,00	2.400,00	0,00	0,00	AUSER SCANDICCI - ASSOC.VOLONTAR.
		1732/2017	1.500,00	1.500,00	0,00	0,00	ASSOCIAZIONE SAN ZANOBI
		2041/2017	1.000,00	0,00	0,00	1.000,00	ASSOC. UN CALCIO PER TUTTI ONLUS
		2064/2017	500,00	0,00	0,00	500,00	ASSOCIAZIONE AMICI DI ESSERE ONLUS
		<b>Totale 2017</b>	11.055,00	9.242,00	-313,00	1.500,00	
		<b>Totale Capitolo/Art 254501/17</b>	17.305,00	15.492,00	-313,00	1.500,00	
254520/17	FONDO ANTICRISI PER FAMIGLIE	2146/2016	3.420,24	3.420,24	0,00	0,00	
		<b>Totale 2016</b>	3.420,24	3.420,24	0,00	0,00	
		917/2017	8.701,27	8.701,27	0,00	0,00	
		1274/2017	14.711,07	14.711,07	0,00	0,00	
		1460/2017	14.528,40	14.528,40	0,00	0,00	
		1767/2017	12.059,26	12.059,26	0,00	0,00	
		2027/2017	19.000,00	8.748,00	0,00	10.252,00	
		2065/2017	20.000,00	0,00	0,00	20.000,00	
		<b>Totale 2017</b>	89.000,00	58.748,00	0,00	30.252,00	
		<b>Totale Capitolo/Art 254520/17</b>	92.420,24	62.168,24	0,00	30.252,00	

**P.E.G. CONSUNTIVO ESERCIZIO 2017**  
**Elenco Residui Passivi per anno di provenienza**

Capitolo/Art.	Descrizione	Impegni	Importo Iniziale	Pagamenti	Variazioni	Importo da Conservare	Beneficiario
254600/3	FONDO PER CONTRIBUTI IN CONTO AFFITTI ART. 11 LEGGE 431/98	2094/2016	30.000,00	30.000,00	0,00	0,00	
		<b>Totale 2016</b>	30.000,00	30.000,00	0,00	0,00	
		1448/2017	5.160,00	5.160,00	0,00	0,00	
		1449/2017	11.768,00	11.768,00	0,00	0,00	
		2010/2017	30.000,00	0,00	0,00	30.000,00	
		<b>Totale 2017</b>	46.928,00	16.928,00	0,00	30.000,00	
		<b>Totale Capitolo/Art 254600/3</b>	76.928,00	46.928,00	0,00	30.000,00	
256300/43	ONERI DA SENTENZE SFAVOREVOLI	1919/2016	42.174,42	42.174,42	0,00	0,00	
		<b>Totale 2016</b>	42.174,42	42.174,42	0,00	0,00	
		<b>Totale Capitolo/Art 256300/43</b>	42.174,42	42.174,42	0,00	0,00	
266000/14	STIPENDI ED ALTRI ASSEGNI FISSI AL PERSONALE	482/2016	547,76	547,76	0,00	0,00	
		<b>Totale 2016</b>	547,76	547,76	0,00	0,00	
		428/2017	21.000,00	21.000,00	0,00	0,00	
		564/2017	7.000,00	5.482,60	0,00	1.517,40	
		598/2017	563.549,05	563.549,05	0,00	0,00	
		<b>Totale 2017</b>	591.549,05	590.031,65	0,00	1.517,40	
		<b>Totale Capitolo/Art 266000/14</b>	592.096,81	590.579,41	0,00	1.517,40	
266100/14	URBANISTICA - ASSEGNI FAMILIARI	622/2017	5.000,00	4.746,90	-253,10	0,00	
		<b>Totale 2017</b>	5.000,00	4.746,90	-253,10	0,00	
		<b>Totale Capitolo/Art 266100/14</b>	5.000,00	4.746,90	-253,10	0,00	
267010/14	URBANISTICA - ONERI CARICO COMUNE	401/2016	40,87	40,87	0,00	0,00	
		609/2016	20.320,00	20.320,00	0,00	0,00	
		655/2016	2.301,50	2.301,50	0,00	0,00	
		<b>Totale 2016</b>	22.662,37	22.662,37	0,00	0,00	
		454/2017	6.620,00	6.620,00	0,00	0,00	

**P.E.G. CONSUNTIVO ESERCIZIO 2017**  
**Elenco Residui Passivi per anno di provenienza**

Capitolo/Art.	Descrizione	Impegni	Importo Iniziale	Pagamenti	Variazioni	Importo da Conservare	Beneficiario	
267010/14	URBANISTICA - ONERI CARICO COMUNE	709/2017	144.600,00	121.808,35	-380,44	22.411,21		
		765/2017	16.500,00	13.721,07	-413,46	2.365,47		
		811/2017	300,00	224,73	-34,40	40,87	FONDO PENSIONE PERSEO	
		<b>Totale 2017</b>	168.020,00	142.374,15	-828,30	24.817,55		
		<b>Totale Capitolo/Art 267010/14</b>	190.682,37	165.036,52	-828,30	24.817,55		
268000/14	URBANISTICA - LAVORO STRAORDINARIO	513/2016	162,58	162,58	0,00	0,00		
			<b>Totale 2016</b>	162,58	162,58	0,00	0,00	
		533/2017	3.000,00	1.263,59	-1.736,41	0,00		
		<b>Totale 2017</b>	3.000,00	1.263,59	-1.736,41	0,00		
		<b>Totale Capitolo/Art 268000/14</b>	3.162,58	1.426,17	-1.736,41	0,00		
270000/9	SPESE PER LE COMMISSIONI EDILIZIA E URBANISTICA	1202/2016	633,04	633,04	0,00	0,00		
			<b>Totale 2016</b>	633,04	633,04	0,00	0,00	
		1120/2017	1.148,92	0,00	-753,92	395,00		
		<b>Totale 2017</b>	1.148,92	0,00	-753,92	395,00		
		<b>Totale Capitolo/Art 270000/9</b>	1.781,96	633,04	-753,92	395,00		
270200/8	SPESE PER COMMISSIONE PAESAGGIO	767/2016	3.200,00	1.658,19	0,00	1.541,81		
			<b>Totale 2016</b>	3.200,00	1.658,19	0,00	1.541,81	
		938/2017	1.700,00	0,00	0,00	1.700,00		
		989/2017	1.500,00	0,00	0,00	1.500,00		
		<b>Totale 2017</b>	3.200,00	0,00	0,00	3.200,00		
		<b>Totale Capitolo/Art 270200/8</b>	6.400,00	1.658,19	0,00	4.741,81		
274000/9	SPESE PER LA FORMAZIONE E L'ADEGUAMENTO DEGLI STRUMENTI URBANISTICI	1208/2017	100,00	0,00	-100,00	0,00		
			<b>Totale 2017</b>	100,00	0,00	-100,00	0,00	
		<b>Totale Capitolo/Art 274000/9</b>	100,00	0,00	-100,00	0,00		

**P.E.G. CONSUNTIVO ESERCIZIO 2017**  
**Elenco Residui Passivi per anno di provenienza**

Capitolo/Art.	Descrizione	Impegni	Importo Iniziale	Pagamenti	Variazioni	Importo da Conservare	Beneficiario	
274030/9	SPESE PER LA PROGETTAZIONE URBANISTICA E ATTIVITA' DI SUPPORTO	946/2017	8.000,00	0,00	-2.417,28	5.582,72		
		1233/2017	5.490,00	3.623,40	-1.866,60	0,00	MULTIMEDIA EXPRESS DI GIANNI FRATI	
		2072/2017	5.000,00	0,00	0,00	5.000,00	WEST SYSTEMS SRL	
		<b>Totale 2017</b>	18.490,00	3.623,40	-4.283,88	10.582,72		
		<b>Totale Capitolo/Art 274030/9</b>	18.490,00	3.623,40	-4.283,88	10.582,72		
274031/9	SERVIZI AMMINISTRATIVI	2054/2016	43.000,00	43.000,00	0,00	0,00	LINEA COMUNE SPA	
			<b>Totale 2016</b>	43.000,00	43.000,00	0,00	0,00	
		313/2017	78.527,80	0,00	0,00	78.527,80	LINEA COMUNE SPA	
		<b>Totale 2017</b>	78.527,80	0,00	0,00	78.527,80		
		<b>Totale Capitolo/Art 274031/9</b>	121.527,80	43.000,00	0,00	78.527,80		
274100/9	QUOTA ASSOCIATIVA I.N.U.	1173/2017	1.050,00	1.050,00	0,00	0,00	INU - ISTITUTO NAZIONALE DI URBANISTICA	
			<b>Totale 2017</b>	1.050,00	1.050,00	0,00	0,00	
			<b>Totale Capitolo/Art 274100/9</b>	1.050,00	1.050,00	0,00	0,00	
274620/11	INTERESSI PASSIVI SU MUTUI ED INDEBITAMENTI PATRIMONIALI - ALTRI SOGGETTI	674/2017	8.092,49	8.092,49	0,00	0,00		
		1560/2017	7.709,72	7.709,72	0,00	0,00		
			<b>Totale 2017</b>	15.802,21	15.802,21	0,00	0,00	
		<b>Totale Capitolo/Art 274620/11</b>	15.802,21	15.802,21	0,00	0,00		
275300/14	IMPOSTA REGIONALE ATTIVITA' PRODUTTIVE - URBANISTICA/EDILIZIA	680/2016	6.864,95	6.864,95	0,00	0,00		
			<b>Totale 2016</b>	6.864,95	6.864,95	0,00	0,00	
		476/2017	2.950,00	2.950,00	0,00	0,00		
		729/2017	46.700,00	39.118,51	0,00	7.581,49		
		<b>Totale 2017</b>	49.650,00	42.068,51	0,00	7.581,49		
		<b>Totale Capitolo/Art 275300/14</b>	56.514,95	48.933,46	0,00	7.581,49		

**P.E.G. CONSUNTIVO ESERCIZIO 2017**  
**Elenco Residui Passivi per anno di provenienza**

Capitolo/Art.	Descrizione	Impegni	Importo Iniziale	Pagamenti	Variazioni	Importo da Conservare	Beneficiario
275500/3	TRASFERIMENTI PER GESTIONE ALLOGGI ERP	1979/2016	58.890,14	58.890,14	0,00	0,00	CASA S.P.A.
		2144/2016	405.755,74	187.135,97	-218.619,77	0,00	CASA S.P.A.
		<b>Totale 2016</b>	464.645,88	246.026,11	-218.619,77	0,00	
		863/2017	37.499,66	37.499,66	0,00	0,00	CASA S.P.A.
		944/2017	46.161,88	46.161,88	0,00	0,00	CASA S.P.A.
		1186/2017	72.198,08	72.198,08	0,00	0,00	CASA S.P.A.
		1266/2017	34.127,47	34.127,47	0,00	0,00	CASA S.P.A.
		1377/2017	79.096,16	79.096,16	0,00	0,00	CASA S.P.A.
		1544/2017	65.811,90	65.811,90	0,00	0,00	CASA S.P.A.
		1616/2017	100.156,99	100.156,99	0,00	0,00	CASA S.P.A.
		1748/2017	28.809,68	28.809,68	0,00	0,00	CASA S.P.A.
		1894/2017	46.791,94	46.791,94	0,00	0,00	CASA S.P.A.
		1986/2017	42.223,08	42.223,08	0,00	0,00	CASA S.P.A.
		2097/2017	447.123,16	0,00	-194.672,65	252.450,51	CASA S.P.A.
		<b>Totale 2017</b>	1.000.000,00	552.876,84	-194.672,65	252.450,51	
		<b>Totale Capitolo/Art 275500/3</b>	1.464.645,88	798.902,95	-413.292,42	252.450,51	
276000/19	PRESTAZIONI PROFESSIONALI PER COLLAUDO OPERE DI URBANIZZAZIONE (VEDI CAP.1872E)	926/2015	2.039,34	0,00	0,00	2.039,34	
		<b>Totale 2015</b>	2.039,34	0,00	0,00	2.039,34	
		123/2017	5.424,12	0,00	-5.424,12	0,00	STUDIO NEM NOBILI E MARTELLI ARCHITETTI
		<b>Totale 2017</b>	5.424,12	0,00	-5.424,12	0,00	
		<b>Totale Capitolo/Art 276000/19</b>	7.463,46	0,00	-5.424,12	2.039,34	
276010/19	INCENTIVI SU OO.UU. A SCOMPUTO (A CARICO TERZI)	2007/2010	10.817,77	0,00	0,00	10.817,77	
		<b>Totale 2010</b>	10.817,77	0,00	0,00	10.817,77	
		1782/2011	3.951,21	0,00	0,00	3.951,21	
		<b>Totale 2011</b>	3.951,21	0,00	0,00	3.951,21	



**P.E.G. CONSUNTIVO ESERCIZIO 2017**  
**Elenco Residui Passivi per anno di provenienza**

Capitolo/Art.	Descrizione	Impegni	Importo Iniziale	Pagamenti	Variazioni	Importo da Conservare	Beneficiario
276010/19	INCENTIVI SU OO.UU. A SCOMPUTO (A CARICO TERZI)	928/2015	4.601,26	0,00	0,00	4.601,26	
		<b>Totale 2015</b>	4.601,26	0,00	0,00	4.601,26	
		<b>Totale Capitolo/Art 276010/19</b>	19.370,24	0,00	0,00	19.370,24	
276500/9	SPESE PER INCARICHI PROFESSIONALI	1808/2016	600,00	600,00	0,00	0,00	
		<b>Totale 2016</b>	600,00	600,00	0,00	0,00	
		494/2017	10.000,00	3.411,37	-6.588,63	0,00	LIVI ELISA
		1637/2017	24.192,00	6.450,97	-17.741,03	0,00	TOMEI ALBERTO GEOL.
		<b>Totale 2017</b>	34.192,00	9.862,34	-24.329,66	0,00	
		<b>Totale Capitolo/Art 276500/9</b>	34.792,00	10.462,34	-24.329,66	0,00	
276501/8	STUDI ED INCARICHI DI CONSULENZA	1106/2017	1.170,00	0,00	0,00	1.170,00	TRIPPI SERGIO
		<b>Totale 2017</b>	1.170,00	0,00	0,00	1.170,00	
		<b>Totale Capitolo/Art 276501/8</b>	1.170,00	0,00	0,00	1.170,00	
283000/21	SPESE PER LA PREVENZIONE DEL RANDAGISMO	31/2016	6.680,00	6.680,00	0,00	0,00	
		138/2016	10.118,80	10.118,80	0,00	0,00	AZIENDA USL TOSCANA CENTRO
		139/2016	1.600,00	1.600,00	0,00	0,00	E.N.P.A.-ENTE NAZ.LE PROT. ANIMALI ONLUS
		<b>Totale 2016</b>	18.398,80	18.398,80	0,00	0,00	
		66/2017	5.000,00	2.500,00	0,00	2.500,00	A.M.A. - AMICI DEL MONDO ANIMALE ONLUS
		112/2017	23.900,00	2.805,00	-19.482,76	1.612,24	COMUNE DI FIRENZE
		113/2017	9.125,00	3.174,66	-5.245,34	705,00	E.N.P.A.-ENTE NAZ.LE PROT. ANIMALI ONLUS
		1878/2017	13.130,75	0,00	0,00	13.130,75	AZIENDA USL TOSCANA CENTRO
		<b>Totale 2017</b>	51.155,75	8.479,66	-24.728,10	17.947,99	
		<b>Totale Capitolo/Art 283000/21</b>	69.554,55	26.878,46	-24.728,10	17.947,99	
289700/22	SERVIZIO CIMITERI -CANONI LEASING	1835/2017	890,60	890,60	0,00	0,00	FONÉN DI ANDREA TAMASSIA
		<b>Totale 2017</b>	890,60	890,60	0,00	0,00	
		<b>Totale Capitolo/Art</b>	890,60	890,60	0,00	0,00	

**P.E.G. CONSUNTIVO ESERCIZIO 2017**  
**Elenco Residui Passivi per anno di provenienza**

Capitolo/Art.	Descrizione	Impegni	Importo Iniziale	Pagamenti	Variazioni	Importo da Conservare	Beneficiario
		<b>289700/22</b>					
290000/11	INTERESSI PASSIVI PER MUTUI ED INDEBITAMENTI PATRIMONIALI	1535/2017	24.820,49	24.820,49	0,00	0,00	
		2125/2017	24.092,55	24.092,55	0,00	0,00	
		<b>Totale 2017</b>	48.913,04	48.913,04	0,00	0,00	
		<b>Totale Capitolo/Art 290000/11</b>	48.913,04	48.913,04	0,00	0,00	
290020/11	INTERESSI PASSIVI SU PRESTITI ED ALTRI INDEBITAMENTI PATRIMONIALI - ALTRI SOGGETTI	675/2017	5.324,01	5.324,01	0,00	0,00	
		1561/2017	5.072,18	5.072,18	0,00	0,00	
		<b>Totale 2017</b>	10.396,19	10.396,19	0,00	0,00	
		<b>Totale Capitolo/Art 290020/11</b>	10.396,19	10.396,19	0,00	0,00	
292000/11	INTERESSI PASSIVI PER MUTUI ED INDEBITAMENTI PATRIMONIALI - SERVIZIO IDRICO E FONTANE	1536/2017	23.305,55	23.305,55	0,00	0,00	
		2126/2017	22.916,03	22.916,03	0,00	0,00	
		<b>Totale 2017</b>	46.221,58	46.221,58	0,00	0,00	
		<b>Totale Capitolo/Art 292000/11</b>	46.221,58	46.221,58	0,00	0,00	
292020/11	INTERESSI PASSIVI SU PRESTITI ED ALTRI INDEBITAMENTI PATRIMONIALI - ALTRI SOGGETTI	676/2017	14.504,96	14.504,96	0,00	0,00	
		1562/2017	13.818,88	13.818,88	0,00	0,00	
		<b>Totale 2017</b>	28.323,84	28.323,84	0,00	0,00	
		<b>Totale Capitolo/Art 292020/11</b>	28.323,84	28.323,84	0,00	0,00	
293101/21	ALTRI SERVIZI	1605/2017	30.210,00	30.210,00	0,00	0,00	ATO TOSCANA CENTRO
		<b>Totale 2017</b>	30.210,00	30.210,00	0,00	0,00	
		<b>Totale Capitolo/Art 293101/21</b>	30.210,00	30.210,00	0,00	0,00	
293300/19	RIMBORSO REGIONE CONTRIBUTI IN ECCESSO	1234/2016	10.476,98	10.476,98	0,00	0,00	REGIONE TOSCANA
		<b>Totale 2016</b>	10.476,98	10.476,98	0,00	0,00	
		<b>Totale Capitolo/Art</b>	10.476,98	10.476,98	0,00	0,00	

**P.E.G. CONSUNTIVO ESERCIZIO 2017**  
**Elenco Residui Passivi per anno di provenienza**

Capitolo/Art.	Descrizione	Impegni	Importo Iniziale	Pagamenti	Variazioni	Importo da Conservare	Beneficiario
		<b>293300/19</b>					
293400/19	RESTITUZIONE DI ENTRATE E PROVENTI DIVERSI A ENTI LOCALI	2091/2017	871,74	0,00	0,00	871,74	COMUNE DI GREVE IN CHIANTI
		<b>Totale 2017</b>	871,74	0,00	0,00	871,74	
		<b>Totale Capitolo/Art 293400/19</b>	871,74	0,00	0,00	871,74	
295600/11	IVA A DEBITO	877/2017	200.000,00	200.000,00	0,00	0,00	UFFICIO RAGIONERIA
		<b>Totale 2017</b>	200.000,00	200.000,00	0,00	0,00	
		<b>Totale Capitolo/Art 295600/11</b>	200.000,00	200.000,00	0,00	0,00	
295700/21	CANONI DI BONIFICA	1576/2017	35.028,68	35.028,68	0,00	0,00	
		<b>Totale 2017</b>	35.028,68	35.028,68	0,00	0,00	
		<b>Totale Capitolo/Art 295700/21</b>	35.028,68	35.028,68	0,00	0,00	
302001/14	STIPENDI - SERVIZIO AMBIENTE	485/2016	110,00	110,00	0,00	0,00	
		<b>Totale 2016</b>	110,00	110,00	0,00	0,00	
		429/2017	9.000,00	9.000,00	0,00	0,00	
		566/2017	2.000,00	158,41	-1.828,50	13,09	
		600/2017	69.398,73	69.398,73	0,00	0,00	
		<b>Totale 2017</b>	80.398,73	78.557,14	-1.828,50	13,09	
		<b>Totale Capitolo/Art 302001/14</b>	80.508,73	78.667,14	-1.828,50	13,09	
302003/14	SERVIZI AMBIENTALI - ASSEGNI FAMILIARI	1114/2017	7.162,26	7.162,26	0,00	0,00	
		<b>Totale 2017</b>	7.162,26	7.162,26	0,00	0,00	
		<b>Totale Capitolo/Art 302003/14</b>	7.162,26	7.162,26	0,00	0,00	
302011/14	SERVIZIO AMBIENTE - LAVORO STRAORDINARIO	535/2017	500,00	291,60	100,84	309,24	
		<b>Totale 2017</b>	500,00	291,60	100,84	309,24	
		<b>Totale Capitolo/Art 302011/14</b>	500,00	291,60	100,84	309,24	
303011/14	SERVIZIO AMBIENTE - ONERE A CARICO ENTE	611/2016	2.680,00	2.680,00	0,00	0,00	

**P.E.G. CONSUNTIVO ESERCIZIO 2017**  
**Elenco Residui Passivi per anno di provenienza**

Capitolo/Art.	Descrizione	Impegni	Importo Iniziale	Pagamenti	Variazioni	Importo da Conservare	Beneficiario
303011/14	SERVIZIO AMBIENTE - ONERE A CARICO ENTE	657/2016	316,05	316,05	0,00	0,00	
		<b>Totale 2016</b>	2.996,05	2.996,05	0,00	0,00	
		455/2017	2.200,00	1.400,00	-800,00	0,00	
		711/2017	17.500,00	13.755,97	0,00	3.744,03	
		768/2017	2.100,00	1.702,84	-96,27	300,89	
		<b>Totale 2017</b>	21.800,00	16.858,81	-896,27	4.044,92	
		<b>Totale Capitolo/Art 303011/14</b>	24.796,05	19.854,86	-896,27	4.044,92	
307100/21	SERVIZI AMBIENTALI - ACQUISTO BENI	292/2017	500,00	0,00	-500,00	0,00	
		1968/2017	280,60	280,60	0,00	0,00	CSA DISTRIBUZIONE SRL
		<b>Totale 2017</b>	780,60	280,60	-500,00	0,00	
		<b>Totale Capitolo/Art 307100/21</b>	780,60	280,60	-500,00	0,00	
307601/14	IMPOSTA REGIONALE ATTIVITA' PRODUTTIVE - ALTRI SERVIZI AMBIENTALI	682/2016	956,52	956,52	0,00	0,00	
		<b>Totale 2016</b>	956,52	956,52	0,00	0,00	
		477/2017	750,00	500,00	-250,00	0,00	
		731/2017	6.100,00	4.691,41	-508,01	900,58	
		<b>Totale 2017</b>	6.850,00	5.191,41	-758,01	900,58	
		<b>Totale Capitolo/Art 307601/14</b>	7.806,52	6.147,93	-758,01	900,58	
309500/21	SPESE DI GESTIONE IN APPALTO DEL SERVIZIO DI SMALTIMENTO DEI RIFIUTI SOLIDI INTERNI	1182/2016	733.798,26	733.798,26	0,00	0,00	QUADRIFOGLIO SPA
		<b>Totale 2016</b>	733.798,26	733.798,26	0,00	0,00	
		665/2017	715.410,50	715.410,50	0,00	0,00	QUADRIFOGLIO SPA
		845/2017	715.410,50	715.410,50	0,00	0,00	QUADRIFOGLIO SPA
		974/2017	7.154.105,00	6.486.643,60	0,00	667.461,40	ALIA SERVIZI AMBIENTALI S.P.A.
		2053/2017	52.308,00	0,00	0,00	52.308,00	ALIA SERVIZI AMBIENTALI S.P.A.
		<b>Totale 2017</b>	8.637.234,00	7.917.464,60	0,00	719.769,40	

**P.E.G. CONSUNTIVO ESERCIZIO 2017**  
**Elenco Residui Passivi per anno di provenienza**

Capitolo/Art.	Descrizione	Impegni	Importo Iniziale	Pagamenti	Variazioni	Importo da Conservare	Beneficiario
		<b>Totale Capitolo/Art 309500/21</b>	9.371.032,26	8.651.262,86	0,00	719.769,40	
311001/21	SPESE PER LO SMALTIMENTO DEI RIFIUTI URBANI	1828/2016	2.701,85	2.701,85	0,00	0,00	
		<b>Totale 2016</b>	2.701,85	2.701,85	0,00	0,00	
		<b>Totale Capitolo/Art 311001/21</b>	2.701,85	2.701,85	0,00	0,00	
311401/21	SERVIZIO AMBIENTE - PRESTAZ.	299/2015	1.586,00	0,00	-1.586,00	0,00	
		308/2015	166,69	0,00	0,00	166,69	
		<b>Totale 2015</b>	1.752,69	0,00	-1.586,00	166,69	
		175/2016	1,50	0,00	0,00	1,50	
		286/2016	1.830,00	1.830,00	0,00	0,00	QUADRIFOGLIO SPA
		331/2016	2.806,00	2.806,00	0,00	0,00	S.I.D.E.A. ITALIA SRL
		1169/2016	11.340,47	4.758,00	-3.492,89	3.089,58	PUBLICACQUA SPA
		1829/2016	941,80	941,80	0,00	0,00	
		<b>Totale 2016</b>	16.919,77	10.335,80	-3.492,89	3.091,08	
		<b>Totale Capitolo/Art 311401/21</b>	18.672,46	10.335,80	-5.078,89	3.257,77	
311402/21	CONTRATTI DI SERVIZIO PUBBLICO	219/2017	18.073,08	7.288,28	0,00	10.784,80	PUBLICACQUA SPA
		315/2017	500,00	202,06	-297,94	0,00	
		318/2017	5.162,00	1.586,00	-709,00	2.867,00	S.I.D.E.A. ITALIA SRL
		502/2017	15.250,00	0,00	0,00	15.250,00	ALIA SERVIZI AMBIENTALI S.P.A.
		<b>Totale 2017</b>	38.985,08	9.076,34	-1.006,94	28.901,80	
		<b>Totale Capitolo/Art 311402/21</b>	38.985,08	9.076,34	-1.006,94	28.901,80	
313000/11	INTERESSI PASSIVI PER MUTUI ED INDEBITAMENTI PATRIMONIALI	1537/2017	3.889,54	3.889,54	0,00	0,00	
		2127/2017	3.824,67	3.824,67	0,00	0,00	
		<b>Totale 2017</b>	7.714,21	7.714,21	0,00	0,00	
		<b>Totale Capitolo/Art 313000/11</b>	7.714,21	7.714,21	0,00	0,00	
316000/14	STIPENDI ED ALTRI ASSEGNI FISSI AL PERSONALE	475/2016	3.194,26	3.194,26	0,00	0,00	

**P.E.G. CONSUNTIVO ESERCIZIO 2017**  
**Elenco Residui Passivi per anno di provenienza**

Capitolo/Art.	Descrizione	Impegni	Importo Iniziale	Pagamenti	Variazioni	Importo da Conservare	Beneficiario
316000/14	STIPENDI ED ALTRI ASSEGNI FISSI AL PERSONALE	493/2016	720,11	720,11	0,00	0,00	
		<b>Totale 2016</b>	3.914,37	3.914,37	0,00	0,00	
		286/2017	14.000,00	13.561,44	-438,56	0,00	
		430/2017	61.000,00	38.419,29	-22.580,71	0,00	
		557/2017	31.000,00	44.566,07	24.000,00	10.433,93	
		592/2017	791.598,98	791.598,98	0,00	0,00	
		632/2017	3.000,00	1.540,45	-1.344,33	115,22	
		1633/2017	9.000,00	6.977,22	-2.022,78	0,00	
		<b>Totale 2017</b>	909.598,98	896.663,45	-2.386,38	10.549,15	
		<b>Totale Capitolo/Art 316000/14</b>	913.513,35	900.577,82	-2.386,38	10.549,15	
316101/14	ASILI NIDO - ASSEGNI FAMILIARI	617/2017	8.000,00	7.319,21	-147,85	532,94	
		<b>Totale 2017</b>	8.000,00	7.319,21	-147,85	532,94	
		<b>Totale Capitolo/Art 316101/14</b>	8.000,00	7.319,21	-147,85	532,94	
316400/14	ASILI NIDO - LAVORO STRAORDINARIO	507/2016	1.178,41	1.178,41	0,00	0,00	
		<b>Totale 2016</b>	1.178,41	1.178,41	0,00	0,00	
		528/2017	1.500,00	963,88	-174,01	362,11	
		573/2017	500,00	6,48	-493,52	0,00	
		<b>Totale 2017</b>	2.000,00	970,36	-667,53	362,11	
		<b>Totale Capitolo/Art 316400/14</b>	3.178,41	2.148,77	-667,53	362,11	
317010/14	ASILI NIDO - ONERI A CARICO ENTE	603/2016	17.290,00	17.290,00	0,00	0,00	
		649/2016	1.961,46	1.961,46	0,00	0,00	
		1546/2016	710,36	710,36	0,00	0,00	
		1547/2016	66,51	66,51	0,00	0,00	
		<b>Totale 2016</b>	20.028,33	20.028,33	0,00	0,00	
		287/2017	4.000,00	3.767,58	-232,42	0,00	
		288/2017	400,00	381,03	-18,97	0,00	

**P.E.G. CONSUNTIVO ESERCIZIO 2017**  
**Elenco Residui Passivi per anno di provenienza**

Capitolo/Art.	Descrizione	Impegni	Importo Iniziale	Pagamenti	Variazioni	Importo da Conservare	Beneficiario
317010/14	ASILI NIDO - ONERI A CARICO ENTE	456/2017	12.650,00	9.398,16	-3.251,84	0,00	
		689/2017	211.800,00	181.005,01	-643,46	30.151,53	
		755/2017	23.500,00	19.865,71	-377,23	3.257,06	
		1634/2017	2.300,00	1.245,80	-300,00	754,20	
		1635/2017	260,00	193,79	0,00	66,21	
		<b>Totale 2017</b>	254.910,00	215.857,08	-4.823,92	34.229,00	
		<b>Totale Capitolo/Art 317010/14</b>	274.938,33	235.885,41	-4.823,92	34.229,00	
325000/7	SPESE PER IL VESTIARIO DI SERVIZIO AL PERSONALE	1617/2016	768,60	768,60	0,00	0,00	CAPANNI FIRENZE S.R.L. A SOCIO UNICO
		1882/2016	2.374,11	2.374,11	0,00	0,00	BC FORNITURE S.R.L.
		<b>Totale 2016</b>	3.142,71	3.142,71	0,00	0,00	
		<b>Totale Capitolo/Art 325000/7</b>	3.142,71	3.142,71	0,00	0,00	
326021/19	MANUTENZIONE- ACQUISIZIONE BENI	137/2017	1.600,00	1.600,00	0,00	0,00	IMEP ELETTROFORNITURE SRL
		<b>Totale 2017</b>	1.600,00	1.600,00	0,00	0,00	
		<b>Totale Capitolo/Art 326021/19</b>	1.600,00	1.600,00	0,00	0,00	
326026/15	ASILI NIDO - ACQUISIZIONE DI BENI (S.R.I.)	312/2016	449,08	449,08	0,00	0,00	
		1536/2016	335,33	335,33	0,00	0,00	GRUPPO GIODICART SRL
		1607/2016	636,28	636,28	0,00	0,00	FASTBOOK SPA
		1943/2016	651,48	651,48	0,00	0,00	GUCCI CLAUDIO
		1944/2016	204,96	204,96	0,00	0,00	NATALINI S.A.S
		1950/2016	267,91	267,91	0,00	0,00	DANPETE SRL UNIPERSONALE
		1952/2016	540,74	540,74	0,00	0,00	CARTARIA FIORENTINA INGROSSO SRL
		1955/2016	82,00	82,00	0,00	0,00	MASI CARTA SNC DI PAOLO MASI & C.
		<b>Totale 2016</b>	3.167,78	3.167,78	0,00	0,00	
		121/2017	332,04	332,04	0,00	0,00	TOSCANA SERVICE SRL
		228/2017	446,52	446,52	0,00	0,00	DANPETE SRL UNIPERSONALE

**P.E.G. CONSUNTIVO ESERCIZIO 2017**  
**Elenco Residui Passivi per anno di provenienza**

Capitolo/Art.	Descrizione	Impegni	Importo Iniziale	Pagamenti	Variazioni	Importo da Conservare	Beneficiario
326026/15	ASILI NIDO - ACQUISIZIONE DI BENI (S.R.I.)	1900/2017	276,70	0,00	0,00	276,70	TOSCANA SERVICE SRL
		1940/2017	660,00	0,00	-1,57	658,43	LEGGERE S.R.L
		1972/2017	2.144,60	0,00	-52,25	2.092,35	BORGIONE CENTRO DIDATTICO SRL
		1973/2017	1.457,90	0,00	-330,79	1.127,11	GRUPPO GIODICART SRL
		2015/2017	365,76	0,00	0,00	365,76	DANPETE SRL UNIPERSONALE
		2023/2017	356,00	0,00	0,00	356,00	CARTARIA FIORENTINA INGROSSO SRL
		2024/2017	213,00	0,00	-10,30	202,70	MASI CARTA SNC DI PAOLO MASI & C.
		2025/2017	740,00	0,00	0,00	740,00	TUTTO CARTA FIRENZE SRL
		<b>Totale 2017</b>	6.992,52	778,56	-394,91	5.819,05	
		<b>Totale Capitolo/Art 326026/15</b>	10.160,30	3.946,34	-394,91	5.819,05	
326030/7	ARREDAMENTI ED ATTREZZATURE - ACQUISIZIONE DI BENI (S.R.I.)	211/2016	995,98	995,98	0,00	0,00	LABROCELL SRL
		254/2016	3.529,61	3.529,61	0,00	0,00	
		<b>Totale 2016</b>	4.525,59	4.525,59	0,00	0,00	
		140/2017	1.220,00	1.520,00	300,00	0,00	ACCIAIOLO SNC DI CANNETI F. E TORNIAI E.
		324/2017	4.100,00	3.496,62	-603,38	0,00	S.I.L.C. S.P.A.
		341/2017	1.000,00	1.000,00	0,00	0,00	LABROCELL SRL
		1100/2017	5.500,00	3.609,62	345,57	2.235,95	S.I.L.C. S.P.A.
		1127/2017	2.600,00	1.240,78	-789,62	569,60	LABROCELL SRL
		1131/2017	438,78	438,78	0,00	0,00	LABROCELL SRL
		<b>Totale 2017</b>	14.858,78	11.305,80	-747,43	2.805,55	
		<b>Totale Capitolo/Art 326030/7</b>	19.384,37	15.831,39	-747,43	2.805,55	
326040/19	RISCALDAMENTO	115/2016	37.000,00	37.000,00	0,00	0,00	CNS CONSORZIO NAZIONALE DEI SERVIZI SOC
		<b>Totale 2016</b>	37.000,00	37.000,00	0,00	0,00	
		31/2017	37.000,00	0,00	0,00	37.000,00	CNS CONSORZIO NAZIONALE DEI SERVIZI SOC
		<b>Totale 2017</b>	37.000,00	0,00	0,00	37.000,00	



**P.E.G. CONSUNTIVO ESERCIZIO 2017**  
**Elenco Residui Passivi per anno di provenienza**

Capitolo/Art.	Descrizione	Impegni	Importo Iniziale	Pagamenti	Variazioni	Importo da Conservare	Beneficiario
		<b>Totale Capitolo/Art 326040/19</b>	74.000,00	37.000,00	0,00	37.000,00	
326045/15	ASILI NIDO - PRESTAZ. SERVIZI (S.R.I.)	311/2016	234,77	232,33	0,00	2,44	
		<b>Totale 2016</b>	234,77	232,33	0,00	2,44	
		<b>Totale Capitolo/Art 326045/15</b>	234,77	232,33	0,00	2,44	
326060/16	POSTALI, TELEGRAFICHE E	1165/2017	3.600,00	3.600,00	0,00	0,00	
		<b>Totale 2017</b>	3.600,00	3.600,00	0,00	0,00	
		<b>Totale Capitolo/Art 326060/16</b>	3.600,00	3.600,00	0,00	0,00	
328500/14	IMPOSTA REGIONALE ATTIVITA' PRODUTTIVE - ASILI NIDO	676/2016	6.171,87	6.171,87	0,00	0,00	
		1574/2016	217,18	217,18	0,00	0,00	
		<b>Totale 2016</b>	6.389,05	6.389,05	0,00	0,00	
		289/2017	1.200,00	1.200,00	0,00	0,00	
		478/2017	3.600,00	3.281,59	-318,41	0,00	
		723/2017	71.320,00	60.083,96	-228,18	11.007,86	
		1636/2017	780,00	416,68	-146,14	217,18	
		<b>Totale 2017</b>	76.900,00	64.982,23	-692,73	11.225,04	
		<b>Totale Capitolo/Art 328500/14</b>	83.289,05	71.371,28	-692,73	11.225,04	
329000/14	STIPENDI ED ALTRI ASSEGNI FISSI AL PERSONALE	486/2016	1.067,40	1.067,40	0,00	0,00	
		<b>Totale 2016</b>	1.067,40	1.067,40	0,00	0,00	
		431/2017	10.000,00	6.024,76	-3.975,24	0,00	
		567/2017	12.000,00	10.894,52	0,00	1.105,48	
		601/2017	252.889,76	252.889,76	0,00	0,00	
		<b>Totale 2017</b>	274.889,76	269.809,04	-3.975,24	1.105,48	
		<b>Totale Capitolo/Art 329000/14</b>	275.957,16	270.876,44	-3.975,24	1.105,48	
329100/14	PARCHI E GIARDINI - ASSEGNI	624/2017	7.256,91	7.256,91	0,00	0,00	
		<b>Totale 2017</b>	7.256,91	7.256,91	0,00	0,00	

**P.E.G. CONSUNTIVO ESERCIZIO 2017**  
**Elenco Residui Passivi per anno di provenienza**

Capitolo/Art.	Descrizione	Impegni	Importo Iniziale	Pagamenti	Variazioni	Importo da Conservare	Beneficiario
		<b>Totale Capitolo/Art 329100/14</b>	7.256,91	7.256,91	0,00	0,00	
329500/14	PARCHI E GIARDINI - LAVORO STRAORDINARIO	516/2016	47,67	47,67	0,00	0,00	
		<b>Totale 2016</b>	47,67	47,67	0,00	0,00	
		536/2017	3.000,00	3.000,00	0,00	0,00	
		<b>Totale 2017</b>	3.000,00	3.000,00	0,00	0,00	
		<b>Totale Capitolo/Art 329500/14</b>	3.047,67	3.047,67	0,00	0,00	
330010/14	CASSA PENSIONI DIPENDENTI ENTI LOCALI	612/2016	8.880,00	8.880,00	0,00	0,00	
		658/2016	996,70	996,70	0,00	0,00	
		<b>Totale 2016</b>	9.876,70	9.876,70	0,00	0,00	
		457/2017	2.490,00	1.433,91	-1.056,09	0,00	
		712/2017	69.600,00	58.303,86	-194,34	11.101,80	
		769/2017	7.500,00	6.182,29	-195,19	1.122,52	
		<b>Totale 2017</b>	79.590,00	65.920,06	-1.445,62	12.224,32	
		<b>Totale Capitolo/Art 330010/14</b>	89.466,70	75.796,76	-1.445,62	12.224,32	
331000/5	ABBONAMENTI A RIVISTE E QUOTIDIANI	1279/2016	2.858,90	0,00	0,00	2.858,90	EDICOLA C&L DI CAMPOLMI LORENZO
		1280/2016	1.580,26	0,00	0,00	1.580,26	EDICOLA C&L DI CAMPOLMI LORENZO
		<b>Totale 2016</b>	4.439,16	0,00	0,00	4.439,16	
		337/2017	4.000,00	3.649,13	-23,14	327,73	MASINI MARZIO EDICOLA CARTOLIBRERIA
		342/2017	2.430,70	2.430,70	0,00	0,00	DIAFRAMMA S.R.L.
		<b>Totale 2017</b>	6.430,70	6.079,83	-23,14	327,73	
		<b>Totale Capitolo/Art 331000/5</b>	10.869,86	6.079,83	-23,14	4.766,89	
331002/5	ACQUISTO ALTRI BENI E MATERIALI VARI BIBLIOTECA	1153/2016	549,93	476,41	0,00	73,52	
		1964/2016	465,80	465,80	0,00	0,00	PEDACTA S.R.L.
		1966/2016	708,87	708,87	0,00	0,00	THEMA OFFICE S.R.L.
		<b>Totale 2016</b>	1.724,60	1.651,08	0,00	73,52	

**P.E.G. CONSUNTIVO ESERCIZIO 2017**  
**Elenco Residui Passivi per anno di provenienza**

Capitolo/Art.	Descrizione	Impegni	Importo Iniziale	Pagamenti	Variazioni	Importo da Conservare	Beneficiario
331002/5	ACQUISTO ALTRI BENI E MATERIALI VARI BIBLIOTECA	634/2017	800,00	201,53	-289,17	309,30	
		<b>Totale 2017</b>	800,00	201,53	-289,17	309,30	
		<b>Totale Capitolo/Art 331002/5</b>	2.524,60	1.852,61	-289,17	382,82	
331002/30	ACQUISTO SUSSIDI PER PROMOZIONE LETTURA BIBLIOTECA	1226/2017	915,00	915,00	0,00	0,00	TIRRENIA S.R.L.
		1808/2017	250,00	250,00	0,00	0,00	CITTA' DEL SOLE - STUDIO SOLE
		1836/2017	3.383,06	0,00	0,00	3.383,06	TECNICAS PANTRA S.L.
		1837/2017	1.601,25	0,00	0,00	1.601,25	ISNG SRL
		1848/2017	1.357,71	1.357,71	0,00	0,00	GRUPPO WE CARE SRL
		1929/2017	1.220,00	0,00	-1.220,00	0,00	IDEA LUCE S.R.L.
		1930/2017	768,60	0,00	-768,60	0,00	DYNOTEK
		2039/2017	768,60	0,00	0,00	768,60	ROENET S.R.L.
		2048/2017	2.478,55	0,00	0,00	2.478,55	PEDACTA S.R.L.
		<b>Totale 2017</b>	12.742,77	2.522,71	-1.988,60	8.231,46	
		<b>Totale Capitolo/Art 331002/30</b>	12.742,77	2.522,71	-1.988,60	8.231,46	
331004/7	ACQ. MATERIALI DI CONSUMO BIBLIOTECA	1911/2016	133,22	133,22	0,00	0,00	
		<b>Totale 2016</b>	133,22	133,22	0,00	0,00	
		996/2017	1.200,00	0,00	-1.158,86	41,14	ERREBIAN SPA
		1125/2017	1.000,00	0,00	-215,05	784,95	LABROCELL SRL
		<b>Totale 2017</b>	2.200,00	0,00	-1.373,91	826,09	
		<b>Totale Capitolo/Art 331004/7</b>	2.333,22	133,22	-1.373,91	826,09	
331006/5	INTERVENTI DIVERSI PER ATTIVITA' BIBLIOTECA	1151/2016	256,06	256,06	0,00	0,00	
		1818/2016	15.999,98	15.999,98	0,00	0,00	EDA SERVIZI SOC. COOP.
		1900/2016	282,00	282,00	0,00	0,00	NERI MICHELE
		1901/2016	150,00	150,00	0,00	0,00	RICICLAGGIO E SOLIDARIETA' FI SOC. COOP.
		1902/2016	219,60	219,60	0,00	0,00	GHERI GIOVANNI PROGETTI

**P.E.G. CONSUNTIVO ESERCIZIO 2017**  
**Elenco Residui Passivi per anno di provenienza**

Capitolo/Art.	Descrizione	Impegni	Importo Iniziale	Pagamenti	Variazioni	Importo da Conservare	Beneficiario
331006/5	INTERVENTI DIVERSI PER ATTIVITA' BIBLIOTECA	1903/2016	175,00	175,00	0,00	0,00	A.R.C.O. ASSOCIAZ.RICERCA CULTURA ORIENT
		1934/2016	4.383,46	4.383,46	0,00	0,00	ALLIBRATORI APS ONLUS
		<b>Totale 2016</b>	21.466,10	21.466,10	0,00	0,00	
		142/2017	19.990,00	19.989,99	-0,01	0,00	EDA SERVIZI SOC. COOP.
		330/2017	100,00	100,00	0,00	0,00	CROCE ROSSA ITALIANA COMIT. SCANDICCI
		331/2017	100,00	100,00	0,00	0,00	PUBBLICA ASSISTENZA HUMANITAS-SCANDICCI
		332/2017	100,00	0,00	0,00	100,00	VENER. ARCICONF. MISERICORDIA LASTRA A S
		<b>Totale 2017</b>	20.290,00	20.189,99	-0,01	100,00	
		<b>Totale Capitolo/Art 331006/5</b>	41.756,10	41.656,09	-0,01	100,00	
331006/30	INTERVENTI DIVERSI PER ATTIVITA' BIBLIOTECA	962/2017	22.000,00	0,00	-22.000,00	0,00	
		1003/2017	512,40	512,40	0,00	0,00	
		1156/2017	13.000,00	13.000,00	0,00	0,00	ALLIBRATORI APS ONLUS
		1443/2017	500,00	0,00	-211,25	288,75	AM.A.BI.S.
		1606/2017	300,00	0,00	0,00	300,00	ASSOCIAZIONE OFFICINA DEI SOGNI
		1655/2017	146,40	0,00	0,00	146,40	GHERI GIOVANNI PROGETTI
		1656/2017	427,00	0,00	0,00	427,00	ASS. CULT.VITTORIO ROSSI - LIBRI LIBERI
		1657/2017	244,00	0,00	0,00	244,00	ZACHES TEATRO
		1821/2017	950,00	0,00	0,00	950,00	ALLIBRATORI APS ONLUS
		1822/2017	9.000,00	0,00	0,00	9.000,00	EDA SERVIZI SOC. COOP.
		<b>Totale 2017</b>	47.079,80	13.512,40	-22.211,25	11.356,15	
		<b>Totale Capitolo/Art 331006/30</b>	47.079,80	13.512,40	-22.211,25	11.356,15	
331008/30	INTERVENTI DIVERSI PER ATTIVITA' DI PROMOZIONE DELLA LETTURA	1284/2017	400,00	400,00	0,00	0,00	IST. STORICO RESISTENZA E DELL'ETA' CONT
		1823/2017	8.000,00	0,00	0,00	8.000,00	EDA SERVIZI SOC. COOP.
		1872/2017	30.500,00	0,00	-30.500,00	0,00	
		<b>Totale 2017</b>	38.900,00	400,00	-30.500,00	8.000,00	

**P.E.G. CONSUNTIVO ESERCIZIO 2017**  
**Elenco Residui Passivi per anno di provenienza**

Capitolo/Art.	Descrizione	Impegni	Importo Iniziale	Pagamenti	Variazioni	Importo da Conservare	Beneficiario
		<b>Totale Capitolo/Art 331008/30</b>	38.900,00	400,00	-30.500,00	8.000,00	
331009/19	MANUTENZIONE BIBLIOTECA, TEATRO E FABBRICA DEI SAPERI	1886/2016	10.736,00	10.736,00	0,00	0,00	CONSORZIO TELMA
		<b>Totale 2016</b>	10.736,00	10.736,00	0,00	0,00	
		695/2017	1.037,00	520,00	0,00	517,00	ALTFIRE S.R.L.
		1687/2017	2.855,50	0,00	0,00	2.855,50	IDEA LUCE S.R.L.
		1856/2017	793,00	0,00	0,00	793,00	IDEA LUCE S.R.L.
		1871/2017	30.500,00	0,00	0,00	30.500,00	LA PRATO SCAVI SRL
		1877/2017	3.265,33	0,00	0,00	3.265,33	INGEGNERIA & SISTEMI SRL
		1888/2017	19.000,00	0,00	0,00	19.000,00	ELETTRO B.& C. SNC DI CAPPELLI ENZO E C.
		1890/2017	1.800,00	0,00	0,00	1.800,00	COOPSERVICE ENERGY E FACILITY MANAGEMENT
		1902/2017	19.349,17	0,00	0,00	19.349,17	C.B.F. EDIL IMPIANTI DI FIBBI F.&C. SNC
		<b>Totale 2017</b>	78.600,00	520,00	0,00	78.080,00	
		<b>Totale Capitolo/Art 331009/19</b>	89.336,00	11.256,00	0,00	78.080,00	
331011/7	UTENZE BIBLIOTECA	1498/2016	8.270,89	8.270,89	0,00	0,00	
		1499/2016	10.500,00	10.500,00	0,00	0,00	
		<b>Totale 2016</b>	18.770,89	18.770,89	0,00	0,00	
		175/2017	20.000,00	0,00	0,00	20.000,00	PUBLICACQUA SPA
		179/2017	25.000,00	16.321,40	-5.261,56	3.417,04	GALA SPA
		<b>Totale 2017</b>	45.000,00	16.321,40	-5.261,56	23.417,04	
		<b>Totale Capitolo/Art 331011/7</b>	63.770,89	35.092,29	-5.261,56	23.417,04	
331013/7	SERVIZIO DI PULIZIA	1836/2016	8.727,25	8.727,25	0,00	0,00	MANUTENCOOP FACILITY MANAGEMENT S.P.A
		<b>Totale 2016</b>	8.727,25	8.727,25	0,00	0,00	
		151/2017	7.789,55	15.579,12	7.789,57	0,00	MANUTENCOOP FACILITY MANAGEMENT S.P.A
		196/2017	44.312,08	22.410,63	-18.453,66	3.447,79	MANUTENCOOP FACILITY MANAGEMENT S.P.A
		<b>Totale 2017</b>	52.101,63	37.989,75	-10.664,09	3.447,79	

**P.E.G. CONSUNTIVO ESERCIZIO 2017**  
**Elenco Residui Passivi per anno di provenienza**

Capitolo/Art.	Descrizione	Impegni	Importo Iniziale	Pagamenti	Variazioni	Importo da Conservare	Beneficiario
		<b>Totale Capitolo/Art 331013/7</b>	60.828,88	46.717,00	-10.664,09	3.447,79	
331016/5	INCARICHI PROFESSIONALI - LIBERNAUTA	1663/2016	1.500,00	1.500,00	0,00	0,00	ZANNONER PAOLA
		1666/2016	2.000,00	2.000,00	0,00	0,00	
		1667/2016	1.000,00	1.000,00	0,00	0,00	
		<b>Totale 2016</b>	4.500,00	4.500,00	0,00	0,00	
		<b>Totale Capitolo/Art 331016/5</b>	4.500,00	4.500,00	0,00	0,00	
331016/30	INCARICHI PROFESSIONALI - LIBERNAUTA	1370/2017	4.500,00	0,00	0,00	4.500,00	
		<b>Totale 2017</b>	4.500,00	0,00	0,00	4.500,00	
		<b>Totale Capitolo/Art 331016/30</b>	4.500,00	0,00	0,00	4.500,00	
331017/30	INCARICHI PROFESSIONALI BIBLIOTECA	1654/2017	240,00	0,00	0,00	240,00	NERI MICHELE
		<b>Totale 2017</b>	240,00	0,00	0,00	240,00	
		<b>Totale Capitolo/Art 331017/30</b>	240,00	0,00	0,00	240,00	
331020/5	SERVIZIO GESTIONE FRONT-OFFICE	1277/2016	84.507,08	84.507,08	0,00	0,00	CO&SO CONSORZIO COOP E SOLID. SOC. COOP.
		<b>Totale 2016</b>	84.507,08	84.507,08	0,00	0,00	
		84/2017	131.482,81	145.460,26	13.977,45	0,00	CO&SO CONSORZIO COOP E SOLID. SOC. COOP.
		1283/2017	134.527,59	51.774,36	-158,35	82.594,88	CO&SO CONSORZIO COOP E SOLID. SOC. COOP.
		<b>Totale 2017</b>	266.010,40	197.234,62	13.819,10	82.594,88	
		<b>Totale Capitolo/Art 331020/5</b>	350.517,48	281.741,70	13.819,10	82.594,88	
331025/5	SERVIZI ASSISTENZA INFORMATICA	1278/2016	847,90	847,90	0,00	0,00	INF.OR. S.R.L.
		<b>Totale 2016</b>	847,90	847,90	0,00	0,00	
		<b>Totale Capitolo/Art 331025/5</b>	847,90	847,90	0,00	0,00	
331025/13	SERVIZI ASSISTENZA INFORMATICA	1800/2016	1.084,58	1.084,58	0,00	0,00	ADS AUTOMATED DATA SYSTEMS SPA
		1801/2016	292,80	292,80	0,00	0,00	ADS AUTOMATED DATA SYSTEMS SPA
		1802/2016	610,00	610,00	0,00	0,00	ADS AUTOMATED DATA SYSTEMS SPA

**P.E.G. CONSUNTIVO ESERCIZIO 2017**  
**Elenco Residui Passivi per anno di provenienza**

Capitolo/Art.	Descrizione	Impegni	Importo Iniziale	Pagamenti	Variazioni	Importo da Conservare	Beneficiario
331025/13	SERVIZI ASSISTENZA INFORMATICA	1804/2016	976,00	976,00	0,00	0,00	MAGGIOLI SPA
		<b>Totale 2016</b>	2.963,38	2.963,38	0,00	0,00	
		1049/2017	1.952,00	1.952,00	0,00	0,00	MAGGIOLI SPA
		1050/2017	610,00	610,00	0,00	0,00	ADS AUTOMATED DATA SYSTEMS SPA
		<b>Totale 2017</b>	2.562,00	2.562,00	0,00	0,00	
		<b>Totale Capitolo/Art 331025/13</b>	5.525,38	5.525,38	0,00	0,00	
331026/5	NOLEGGIO FOTOCOPIATRICE	1276/2016	237,97	237,97	0,00	0,00	KYOCERA DOCUMENT SOLUTIONS IT S.P.A
		<b>Totale 2016</b>	237,97	237,97	0,00	0,00	
		80/2017	426,39	403,61	-22,78	0,00	
		83/2017	1.400,00	713,91	-527,44	158,65	KYOCERA DOCUMENT SOLUTIONS IT S.P.A
		1426/2017	512,40	366,00	-91,50	54,90	C.L.A. SRL
		<b>Totale 2017</b>	2.338,79	1.483,52	-641,72	213,55	
		<b>Totale Capitolo/Art 331026/5</b>	2.576,76	1.721,49	-641,72	213,55	
331028/30	CONTRIBUTI RETE SDIAF	1610/2017	8.604,00	8.604,00	0,00	0,00	
		<b>Totale 2017</b>	8.604,00	8.604,00	0,00	0,00	
		<b>Totale Capitolo/Art 331028/30</b>	8.604,00	8.604,00	0,00	0,00	
331030/5	IRAP - PRESTAZIONI OCCASIONALI	1668/2016	382,50	382,50	0,00	0,00	
		<b>Totale 2016</b>	382,50	382,50	0,00	0,00	
		<b>Totale Capitolo/Art 331030/5</b>	382,50	382,50	0,00	0,00	
331030/30	IRAP - PRESTAZIONI OCCASIONALI	1451/2017	127,50	0,00	0,00	127,50	
		1452/2017	127,50	0,00	0,00	127,50	
		1453/2017	127,50	0,00	0,00	127,50	
		<b>Totale 2017</b>	382,50	0,00	0,00	382,50	
		<b>Totale Capitolo/Art 331030/30</b>	382,50	0,00	0,00	382,50	
331034/5	ACQUISTO LIBRI PRESTITO BIBLIOTECARIO ED ALTRI BENI	1563/2016	13.523,65	13.523,65	0,00	0,00	LEGGERE S.R.L

**P.E.G. CONSUNTIVO ESERCIZIO 2017**  
**Elenco Residui Passivi per anno di provenienza**

Capitolo/Art.	Descrizione	Impegni	Importo Iniziale	Pagamenti	Variazioni	Importo da Conservare	Beneficiario
		<b>Totale 2016</b>	13.523,65	13.523,65	0,00	0,00	
331034/5	ACQUISTO LIBRI PRESTITO BIBLIOTECARIO ED ALTRI BENI	386/2017	2.400,00	2.374,43	-25,57	0,00	LEGGERE S.R.L.
		1755/2017	10.000,00	7.588,94	-2,67	2.408,39	LEGGERE S.R.L.
		<b>Totale 2017</b>	12.400,00	9.963,37	-28,24	2.408,39	
		<b>Totale Capitolo/Art 331034/5</b>	25.923,65	23.487,02	-28,24	2.408,39	
331102/30	ACQUISTO SUSSIDI PER PROMOZIONE LETTURA BIBLIOTECA (CAP. ENTRATA 91530/30 89200/30)	1774/2017	3.000,00	1.254,36	-0,61	1.745,03	MF INGROSSO S.P.A. A S.U.
		<b>Totale 2017</b>	3.000,00	1.254,36	-0,61	1.745,03	
		<b>Totale Capitolo/Art 331102/30</b>	3.000,00	1.254,36	-0,61	1.745,03	
333010/7	PROVVISTA DI MATERIALI	212/2016	1.500,00	1.500,00	0,00	0,00	LABROCELL SRL
		<b>Totale 2016</b>	1.500,00	1.500,00	0,00	0,00	
		1126/2017	1.500,00	0,00	-1.500,00	0,00	LABROCELL SRL
		<b>Totale 2017</b>	1.500,00	0,00	-1.500,00	0,00	
		<b>Totale Capitolo/Art 333010/7</b>	3.000,00	1.500,00	-1.500,00	0,00	
333022/41	ACQUISTO PIANTE E ALTRO MATERIALE PER IL VERDE	171/2016	2.438,11	2.394,11	0,00	44,00	
		2092/2016	1.350,00	1.350,00	0,00	0,00	MATTONI LEONARDO AZIENDA AGRICOLA
		<b>Totale 2016</b>	3.788,11	3.744,11	0,00	44,00	
		307/2017	1.500,00	1.499,98	-0,02	0,00	LEGNAIA VIVAI SOC.AGRICOLA A
		1119/2017	500,00	497,24	-2,76	0,00	LEGNAIA VIVAI SOC.AGRICOLA A
		1892/2017	1.500,00	1.500,00	0,00	0,00	LEGNAIA VIVAI SOC.AGRICOLA A
		<b>Totale 2017</b>	3.500,00	3.497,22	-2,78	0,00	
		<b>Totale Capitolo/Art 333022/41</b>	7.288,11	7.241,33	-2,78	44,00	
333041/41	MANUTENZIONE ATTREZZATURE - ACQUISIZIONEDI BENI	169/2016	523,65	523,65	0,00	0,00	
		1594/2016	1.049,13	1.049,13	0,00	0,00	
		<b>Totale 2016</b>	1.572,78	1.572,78	0,00	0,00	



**P.E.G. CONSUNTIVO ESERCIZIO 2017**  
**Elenco Residui Passivi per anno di provenienza**

Capitolo/Art.	Descrizione	Impegni	Importo Iniziale	Pagamenti	Variazioni	Importo da Conservare	Beneficiario
333041/41	MANUTENZIONE ATTREZZATURE - ACQUISIZIONEDI BENI	308/2017	2.500,00	2.500,00	0,00	0,00	ELETTROMECCANICA LANFRANCHI SAS
		309/2017	2.600,00	2.599,90	-0,10	0,00	G.M.V. AGRICENTER S.R.L.
		310/2017	7.000,00	7.000,00	0,00	0,00	SOC.COOP.AGRICOLA DI LEGNAIA
		312/2017	700,00	699,94	-0,06	0,00	FERRAMENTA COLI SNC DI P.COLI E C.
		328/2017	600,00	210,88	-217,07	172,05	
		1118/2017	2.628,00	2.628,00	0,00	0,00	SOC.COOP.AGRICOLA DI LEGNAIA
		1392/2017	700,00	698,23	-1,77	0,00	ELETTROMECCANICA LANFRANCHI SAS
		<b>Totale 2017</b>	16.728,00	16.336,95	-219,00	172,05	
		<b>Totale Capitolo/Art 333041/41</b>	18.300,78	17.909,73	-219,00	172,05	
333045/41	CONVENZIONI PER MANUTENZIONE GIARDINI	176/2016	4.712,41	4.712,41	0,00	0,00	MAURRI MARIO SRL
		<b>Totale 2016</b>	4.712,41	4.712,41	0,00	0,00	
		<b>Totale Capitolo/Art 333045/41</b>	4.712,41	4.712,41	0,00	0,00	
333046/19	MANUTENZ.ORDINARIA CASTELLO ACCIAOLO	1043/2015	3.156,03	0,00	0,00	3.156,03	CONSIAG SERVIZI COMUNI SRL
		1822/2015	8.599,54	0,00	0,00	8.599,54	CONSIAG SERVIZI COMUNI SRL
		<b>Totale 2015</b>	11.755,57	0,00	0,00	11.755,57	
		1214/2016	3.220,80	0,00	0,00	3.220,80	META SERVICE SRL
		1895/2016	4.349,30	4.349,30	0,00	0,00	BRACONI COSTRUZIONI SRL
		<b>Totale 2016</b>	7.570,10	4.349,30	0,00	3.220,80	
		513/2017	36,20	25,91	-10,29	0,00	PIPPO SPURGHI
		1240/2017	1.207,80	890,60	-317,20	0,00	CONSIAG SERVIZI COMUNI SRL
		1991/2017	2.196,00	0,00	0,00	2.196,00	SIVA S.A.S. DI NOFERINI PIER LUIGI
		1992/2017	122,00	0,00	0,00	122,00	A.V.TECH SRL
		<b>Totale 2017</b>	3.562,00	916,51	-327,49	2.318,00	
		<b>Totale Capitolo/Art 333046/19</b>	22.887,67	5.265,81	-327,49	17.294,37	
333050/41	ARREDI ED ATTREZZATURE PRESTAZIONI DI SERVIZI	1174/2016	4.824,16	4.824,16	0,00	0,00	TLF SRL

**P.E.G. CONSUNTIVO ESERCIZIO 2017**  
**Elenco Residui Passivi per anno di provenienza**

Capitolo/Art.	Descrizione	Impegni	Importo Iniziale	Pagamenti	Variazioni	Importo da Conservare	Beneficiario
333050/41	ARREDI ED ATTREZZATURE PRESTAZIONI DI SERVIZI	1996/2016	2.196,00	2.196,00	0,00	0,00	MIXAR S.R.L
		<b>Totale 2016</b>	7.020,16	7.020,16	0,00	0,00	
		1184/2017	7.500,00	0,00	0,00	7.500,00	C.R.C. S.R.L
		1920/2017	11.138,60	0,00	0,00	11.138,60	TUTTOLUCI SRL
		<b>Totale 2017</b>	18.638,60	0,00	0,00	18.638,60	
		<b>Totale Capitolo/Art 333050/41</b>	25.658,76	7.020,16	0,00	18.638,60	
333052/23	ONERI PER SOTTOPASSO A1	1870/2016	5.493,18	0,00	0,00	5.493,18	AUTOSTRADIE PER L'ITALIA SPA
		<b>Totale 2016</b>	5.493,18	0,00	0,00	5.493,18	
		2086/2017	5.487,69	0,00	0,00	5.487,69	AUTOSTRADIE PER L'ITALIA SPA
		<b>Totale 2017</b>	5.487,69	0,00	0,00	5.487,69	
		<b>Totale Capitolo/Art 333052/23</b>	10.980,87	0,00	0,00	10.980,87	
334000/11	INTERESSI PASSIVI PER MUTUI ED INDEBITAMENTI PATRIMONIALI	1538/2017	1.558,96	1.558,96	0,00	0,00	
		2128/2017	1.532,94	1.532,94	0,00	0,00	
		<b>Totale 2017</b>	3.091,90	3.091,90	0,00	0,00	
		<b>Totale Capitolo/Art 334000/11</b>	3.091,90	3.091,90	0,00	0,00	
335010/41	POGGIO VALICAIA	30/2016	4.401,48	4.401,48	0,00	0,00	ASSOCIAZIONE "IL LABIRINTO"
		2001/2016	8.866,16	8.866,15	-0,01	0,00	ASSOCIAZIONE "IL LABIRINTO"
		<b>Totale 2016</b>	13.267,64	13.267,63	-0,01	0,00	
		285/2017	12.181,34	12.181,33	-0,01	0,00	ASSOCIAZIONE "IL LABIRINTO"
		886/2017	11.125,00	0,00	-11.125,00	0,00	
		926/2017	42.412,10	39.412,10	0,00	3.000,00	ASSOCIAZIONE "IL LABIRINTO"
		<b>Totale 2017</b>	65.718,44	51.593,43	-11.125,01	3.000,00	
		<b>Totale Capitolo/Art 335010/41</b>	78.986,08	64.861,06	-11.125,02	3.000,00	
335011/41	POGGIO VALICAIA - ACQUISIZIONE BENI	170/2016	142,16	142,16	0,00	0,00	
		1593/2016	756,40	756,40	0,00	0,00	SOC.COOP.AGRICOLA DI LEGNAIA

**P.E.G. CONSUNTIVO ESERCIZIO 2017**  
**Elenco Residui Passivi per anno di provenienza**

Capitolo/Art.	Descrizione	Impegni	Importo Iniziale	Pagamenti	Variazioni	Importo da Conservare	Beneficiario
		<b>Totale 2016</b>	898,56	898,56	0,00	0,00	
335011/41	POGGIO VALICAIA - ACQUISIZIONE BENI	1598/2017	300,00	300,00	0,00	0,00	FERRAMENTA COLI SNC DI P.COLI E C.
		1619/2017	1.945,00	1.070,00	-1,89	873,11	SOC.COOP.AGRICOLA DI LEGNAIA
		<b>Totale 2017</b>	2.245,00	1.370,00	-1,89	873,11	
		<b>Totale Capitolo/Art 335011/41</b>	3.143,56	2.268,56	-1,89	873,11	
335015/41	UTILIZZO BENI DI TERZI	1965/2016	530,70	530,70	0,00	0,00	TOSCANA NOLEGGI SRL
		<b>Totale 2016</b>	530,70	530,70	0,00	0,00	
		<b>Totale Capitolo/Art 335015/41</b>	530,70	530,70	0,00	0,00	
335020/41	GIARDINI	165/2016	22,46	22,46	0,00	0,00	TLF SRL
		167/2016	19.876,64	19.876,64	0,00	0,00	DANTE MAGGESI SRL
		172/2016	892,80	892,80	0,00	0,00	
		252/2016	2.000,00	2.000,00	0,00	0,00	ASSOCIAZIONE LA RACCHETTA ONLUS
		774/2016	12.246,06	11.520,50	-725,56	0,00	BRACONI COSTRUZIONI SRL
		1105/2016	6.373,88	6.373,88	0,00	0,00	MAURRI MARIO SRL
		1106/2016	2.237,77	2.237,77	0,00	0,00	MAURRI MARIO SRL
		1133/2016	7.000,00	7.000,00	0,00	0,00	ASSOCIAZIONE LA RACCHETTA ONLUS
		1610/2016	10.976,91	10.976,91	0,00	0,00	TLF SRL
		1817/2016	7.774,57	7.774,57	0,00	0,00	
		<b>Totale 2016</b>	69.401,09	68.675,53	-725,56	0,00	
		45/2017	24.156,00	0,00	0,00	24.156,00	
		50/2017	4.000,00	0,00	0,00	4.000,00	ASSOCIAZIONE LA RACCHETTA ONLUS
		141/2017	47.580,00	29.114,68	-15,19	18.450,13	ACER GIARDIN S.N.C
		168/2017	29.646,00	17.354,01	0,00	12.291,99	DESCO CATERINA
		169/2017	47.556,00	12.843,49	-0,24	34.712,27	LA FABBRICA DEL VERDE DI SAMI VIGNOZZI
		201/2017	34.160,00	22.159,42	-1,94	11.998,64	DANTE MAGGESI SRL
		202/2017	1.000,00	1.000,00	0,00	0,00	LA FABBRICA DEL VERDE DI SAMI VIGNOZZI

**P.E.G. CONSUNTIVO ESERCIZIO 2017**  
**Elenco Residui Passivi per anno di provenienza**

Capitolo/Art.	Descrizione	Impegni	Importo Iniziale	Pagamenti	Variazioni	Importo da Conservare	Beneficiario
335020/41	GIARDINI	1185/2017	12.386,00	0,00	0,00	12.386,00	C.R.C. S.R.L
		1366/2017	36.844,00	0,00	-7,33	36.836,67	
		1553/2017	6.344,00	6.344,00	0,00	0,00	GAMBERINI GIANLUCA
		1734/2017	30,00	0,00	0,00	30,00	AUTORITA' NAZIONALE ANTICORRUZIONE
		1833/2017	2.379,00	2.379,00	0,00	0,00	GAMBERINI GIANLUCA
		1857/2017	30,00	30,00	0,00	0,00	
		1860/2017	366,00	366,00	0,00	0,00	GAMBERINI GIANLUCA
		1864/2017	30,00	0,00	0,00	30,00	AUTORITA' NAZIONALE ANTICORRUZIONE
		1921/2017	30,00	0,00	0,00	30,00	AUTORITA' NAZIONALE ANTICORRUZIONE
		1951/2017	30,00	0,00	0,00	30,00	
		<b>Totale 2017</b>	246.567,00	91.590,60	-24,70	154.951,70	
		<b>Totale Capitolo/Art 335020/41</b>	315.968,09	160.266,13	-750,26	154.951,70	
336010/7	SPESE DI MANUTENZIONE E PEZZI DI RICAMBIO - PRESTAZIONI DI SERVIZI	1237/2016	461,60	461,60	0,00	0,00	MASINI VASCO
		<b>Totale 2016</b>	461,60	461,60	0,00	0,00	
		1603/2017	2.000,00	839,73	0,00	1.160,27	VINICIO GOMME DI LUCIA PEZZATI SAS
		<b>Totale 2017</b>	2.000,00	839,73	0,00	1.160,27	
		<b>Totale Capitolo/Art 336010/7</b>	2.461,60	1.301,33	0,00	1.160,27	
336100/14	IMPOSTA REGIONALE ATTIVITA' PRODUTTIVE - VERDE PUBBLICO	683/2016	2.569,92	2.569,92	0,00	0,00	
		<b>Totale 2016</b>	2.569,92	2.569,92	0,00	0,00	
		479/2017	1.540,00	1.312,12	-196,39	31,49	
		732/2017	18.900,00	15.511,96	-525,51	2.862,53	
		<b>Totale 2017</b>	20.440,00	16.824,08	-721,90	2.894,02	
		<b>Totale Capitolo/Art 336100/14</b>	23.009,92	19.394,00	-721,90	2.894,02	
336110/21	IMPOSTE E TASSE A CARICO DELL'ENTE	316/2017	500,00	33,00	-467,00	0,00	
		1108/2017	50,00	50,00	0,00	0,00	CAMERA DI COMMERCIO IND.A.A.DI FIRENZE

**P.E.G. CONSUNTIVO ESERCIZIO 2017**  
**Elenco Residui Passivi per anno di provenienza**

Capitolo/Art.	Descrizione	Impegni	Importo Iniziale	Pagamenti	Variazioni	Importo da Conservare	Beneficiario
		<b>Totale 2017</b>	550,00	83,00	-467,00	0,00	
		<b>Totale Capitolo/Art 336110/21</b>	550,00	83,00	-467,00	0,00	
336110/41	IMPOSTE E TASSE A CARICO DELL'ENTE	2137/2016	1.610,00	1.610,00	0,00	0,00	
		2138/2016	161,00	161,00	0,00	0,00	
		<b>Totale 2016</b>	1.771,00	1.771,00	0,00	0,00	
		1644/2017	30,00	0,00	0,00	30,00	AUTORITA' NAZIONALE ANTICORRUZIONE
		2089/2017	1.212,56	0,00	0,00	1.212,56	REGIONE TOSCANA
		2094/2017	121,26	0,00	0,00	121,26	REGIONE TOSCANA
		<b>Totale 2017</b>	1.363,82	0,00	0,00	1.363,82	
		<b>Totale Capitolo/Art 336110/41</b>	3.134,82	1.771,00	0,00	1.363,82	
336610/21	INCENTIVI DI CARATTERE AMBIENTALE	1452/2016	14.050,00	14.050,00	0,00	0,00	
		<b>Totale 2016</b>	14.050,00	14.050,00	0,00	0,00	
		1277/2017	25.000,00	0,00	-25.000,00	0,00	
		1806/2017	8.050,00	8.050,00	0,00	0,00	
		2088/2017	8.150,00	0,00	0,00	8.150,00	
		2106/2017	1.450,00	0,00	0,00	1.450,00	
		<b>Totale 2017</b>	42.650,00	8.050,00	-25.000,00	9.600,00	
		<b>Totale Capitolo/Art 336610/21</b>	56.700,00	22.100,00	-25.000,00	9.600,00	
337020/14	PER ALTRI SERVIZI	479/2016	200,00	200,00	0,00	0,00	
		<b>Totale 2016</b>	200,00	200,00	0,00	0,00	
		432/2017	5.000,00	5.000,00	0,00	0,00	
		562/2017	2.000,00	426,26	0,00	1.573,74	
		596/2017	41.219,36	41.219,36	0,00	0,00	
		<b>Totale 2017</b>	48.219,36	46.645,62	0,00	1.573,74	
		<b>Totale Capitolo/Art 337020/14</b>	48.419,36	46.845,62	0,00	1.573,74	
338021/14	PROMOZIONE ATT.SPORTIVE - ONERI A CARICO ENTE	1258/2016	2.056,23	2.056,23	0,00	0,00	

**P.E.G. CONSUNTIVO ESERCIZIO 2017**  
**Elenco Residui Passivi per anno di provenienza**

Capitolo/Art.	Descrizione	Impegni	Importo Iniziale	Pagamenti	Variazioni	Importo da Conservare	Beneficiario
338021/14	PROMOZIONE ATT.SPORTIVE - ONERI A CARICO ENTE	1259/2016	321,87	321,87	0,00	0,00	
		<b>Totale 2016</b>	2.378,10	2.378,10	0,00	0,00	
		693/2017	12.700,00	10.596,25	-259,92	1.843,83	
		763/2017	1.400,00	768,33	-512,45	119,22	
		<b>Totale 2017</b>	14.100,00	11.364,58	-772,37	1.963,05	
		<b>Totale Capitolo/Art 338021/14</b>	16.478,10	13.742,68	-772,37	1.963,05	
339000/14	COMPENSI AL PERSONALE PER PRESTAZIONI STRAORDINARIE (SERVIZIO RILEVANTE AI FINII.V.A.)	532/2017	1.000,00	412,78	-587,22	0,00	
		<b>Totale 2017</b>	1.000,00	412,78	-587,22	0,00	
		<b>Totale Capitolo/Art 339000/14</b>	1.000,00	412,78	-587,22	0,00	
341020/7	MATERIALE DI CONSUMO (S.R.I.)	216/2016	1.200,00	1.200,00	0,00	0,00	LABROCELL SRL
		<b>Totale 2016</b>	1.200,00	1.200,00	0,00	0,00	
		1128/2017	1.200,00	0,00	-1.200,00	0,00	LABROCELL SRL
		<b>Totale 2017</b>	1.200,00	0,00	-1.200,00	0,00	
		<b>Totale Capitolo/Art 341020/7</b>	2.400,00	1.200,00	-1.200,00	0,00	
341030/19	RISCALDAMENTO	116/2016	12.000,00	12.000,00	0,00	0,00	CNS CONSORZIO NAZIONALE DEI SERVIZI SOC
		<b>Totale 2016</b>	12.000,00	12.000,00	0,00	0,00	
		32/2017	12.000,00	0,00	0,00	12.000,00	CNS CONSORZIO NAZIONALE DEI SERVIZI SOC
		<b>Totale 2017</b>	12.000,00	0,00	0,00	12.000,00	
		<b>Totale Capitolo/Art 341030/19</b>	24.000,00	12.000,00	0,00	12.000,00	
341500/11	IVA A DEBITO	1437/2017	132,00	132,00	0,00	0,00	AGENZIA DELLE ENTRATE
		1438/2017	1.884,30	1.884,30	0,00	0,00	AGENZIA DELLE ENTRATE
		1984/2017	132,00	132,00	0,00	0,00	AGENZIA DELLE ENTRATE
		2138/2017	440,00	0,00	0,00	440,00	
		<b>Totale 2017</b>	2.588,30	2.148,30	0,00	440,00	
		<b>Totale Capitolo/Art</b>	2.588,30	2.148,30	0,00	440,00	

**P.E.G. CONSUNTIVO ESERCIZIO 2017**  
**Elenco Residui Passivi per anno di provenienza**

Capitolo/Art.	Descrizione	Impegni	Importo Iniziale	Pagamenti	Variazioni	Importo da Conservare	Beneficiario
		<b>341500/11</b>					
342030/19	RISCALDAMENTO E CONSUMI ACQUA	117/2016	13.000,00	13.000,00	0,00	0,00	CNS CONSORZIO NAZIONALE DEI SERVIZI SOC
		<b>Totale 2016</b>	13.000,00	13.000,00	0,00	0,00	
		33/2017	13.000,00	0,00	0,00	13.000,00	CNS CONSORZIO NAZIONALE DEI SERVIZI SOC
		<b>Totale 2017</b>	13.000,00	0,00	0,00	13.000,00	
		<b>Totale Capitolo/Art 342030/19</b>	26.000,00	13.000,00	0,00	13.000,00	
342500/18	CONVENZIONE CON SOCIETA' SPORTIVE PER GESTIONE IMPIANTI	1194/2017	9.500,00	9.500,00	0,00	0,00	BOCCIOFILIA SCANDICCESE-ASS.SPORT.DILETT
		1195/2017	14.500,00	14.500,00	0,00	0,00	POLISPORTIVA S.GIUSTO-LE BAGNESE
		1196/2017	25.000,00	25.000,00	0,00	0,00	C.S. SCANDICCI 1908 SRL POLISPORT. DILETT
		1197/2017	18.936,42	18.936,42	0,00	0,00	LE BAGNESE S.S.D.A.R.L.
		1198/2017	85.000,00	85.000,00	0,00	0,00	POLISPORTIVA ROBUR 1908 A.S.D.
		1199/2017	4.000,00	4.000,00	0,00	0,00	U.S. SPORTING ARNO A.S.D.
		<b>Totale 2017</b>	156.936,42	156.936,42	0,00	0,00	
		<b>Totale Capitolo/Art 342500/18</b>	156.936,42	156.936,42	0,00	0,00	
342700/18	CANONE A PROVINCIA PER USO PALESTRE (S.R.I.)	1583/2016	3.424,30	3.424,30	0,00	0,00	CITTÀ METROPOLITANA DI FIRENZE
		<b>Totale 2016</b>	3.424,30	3.424,30	0,00	0,00	
		1137/2017	6.000,00	2.216,50	0,00	3.783,50	CITTÀ METROPOLITANA DI FIRENZE
		<b>Totale 2017</b>	6.000,00	2.216,50	0,00	3.783,50	
		<b>Totale Capitolo/Art 342700/18</b>	9.424,30	5.640,80	0,00	3.783,50	
343010/19	MANUTENZIONE DEGLI IMMOBILI E DEGLI IMPIANTI - PRESTAZIONI DI	449/2016	70,00	70,00	0,00	0,00	THYSENKRUPP ELEVATOR ITALIA S.P.A.
		<b>Totale 2016</b>	70,00	70,00	0,00	0,00	
		<b>Totale Capitolo/Art 343010/19</b>	70,00	70,00	0,00	0,00	
343011/7	MANUTENZIONE DEGLI IMMOBILI E DEGLI IMPIANTI - ACQUISIZIONE BENI	217/2016	526,57	526,57	0,00	0,00	LABROCELL SRL
		<b>Totale 2016</b>	526,57	526,57	0,00	0,00	

**P.E.G. CONSUNTIVO ESERCIZIO 2017**  
**Elenco Residui Passivi per anno di provenienza**

Capitolo/Art.	Descrizione	Impegni	Importo Iniziale	Pagamenti	Variazioni	Importo da Conservare	Beneficiario
343011/7	MANUTENZIONE DEGLI IMMOBILI E DEGLI IMPIANTI - ACQUISIZIONE BENI	1129/2017	1.000,00	0,00	-1.000,00	0,00	
		<b>Totale 2017</b>	1.000,00	0,00	-1.000,00	0,00	
		<b>Totale Capitolo/Art 343011/7</b>	1.526,57	526,57	-1.000,00	0,00	
343030/19	RISCALDAMENTO	118/2016	81.000,00	65.924,59	-15.075,41	0,00	CNS CONSORZIO NAZIONALE DEI SERVIZI SOC
		<b>Totale 2016</b>	81.000,00	65.924,59	-15.075,41	0,00	
		34/2017	73.916,79	0,00	0,00	73.916,79	
		<b>Totale 2017</b>	73.916,79	0,00	0,00	73.916,79	
		<b>Totale Capitolo/Art 343030/19</b>	154.916,79	65.924,59	-15.075,41	73.916,79	
343071/7	IMPIANTI SPORTIVI - ACQUISIZIONE DI BENI (S.R.I.)	1130/2017	900,00	0,00	-900,00	0,00	LABROCELL SRL
		<b>Totale 2017</b>	900,00	0,00	-900,00	0,00	
		<b>Totale Capitolo/Art 343071/7</b>	900,00	0,00	-900,00	0,00	
343500/14	IMPOSTA REGIONALE ATTIVITA' PRODUTTIVE - PROMOZIONE ATT. SPORTIVE	679/2016	682,73	682,73	0,00	0,00	
		<b>Totale 2016</b>	682,73	682,73	0,00	0,00	
		480/2017	250,00	138,97	-111,03	0,00	
		727/2017	2.000,00	1.704,17	-236,21	59,62	
		<b>Totale 2017</b>	2.250,00	1.843,14	-347,24	59,62	
		<b>Totale Capitolo/Art 343500/14</b>	2.932,73	2.525,87	-347,24	59,62	
344000/18	SPESE PER LA PROMOZIONE E DIFFUSIONE DI ATTIVITA' SPORTIVE E RICREATIVE - PRESTAZIONI DI SERVIZI (S.R.I.)	1503/2017	1.952,00	1.952,00	0,00	0,00	LINOLEUM GOMMA ZANAGA SRL
		1504/2017	915,00	915,00	0,00	0,00	ALPES SOC. COOP.
		1594/2017	268,40	67,10	0,00	201,30	BIOMEDICAL S.R.L.
		<b>Totale 2017</b>	3.135,40	2.934,10	0,00	201,30	
		<b>Totale Capitolo/Art 344000/18</b>	3.135,40	2.934,10	0,00	201,30	



**P.E.G. CONSUNTIVO ESERCIZIO 2017**  
**Elenco Residui Passivi per anno di provenienza**

Capitolo/Art.	Descrizione	Impegni	Importo Iniziale	Pagamenti	Variazioni	Importo da Conservare	Beneficiario
344001/18	SPESE PER LA PROMOZIONE E DIFFUSIONE DI ATTIVITA' SPORTIVE E RICREATIVE - ACQUISIZIONE DI BENI	1167/2016	794,54	771,00	0,00	23,54	
		<b>Totale 2016</b>	794,54	771,00	0,00	23,54	
		1406/2017	231,80	0,00	-231,80	0,00	
		1593/2017	1.281,00	1.281,00	0,00	0,00	BIOMEDICAL S.R.L.
		<b>Totale 2017</b>	1.512,80	1.281,00	-231,80	0,00	
		<b>Totale Capitolo/Art 344001/18</b>	2.307,34	2.052,00	-231,80	23,54	
344002/18	SPESE PER LA PROMOZIONE E LA DIFFUSIONE DELLE ATTIVITA' SPORTIVE - CONTRIBUTI	1205/2016	1.500,00	1.500,00	0,00	0,00	BOCCIOFILA SCANDICCESE-ASS.SPORT.DILETT
		1941/2016	2.000,00	2.000,00	0,00	0,00	FILE
		1942/2016	500,00	500,00	0,00	0,00	A.S.D.C. SAN GIUSTO LE BAGNESE
		<b>Totale 2016</b>	4.000,00	4.000,00	0,00	0,00	
		577/2017	4.000,00	4.000,00	0,00	0,00	IL PONTE SCANDICCI A.S.D. PODISTICA
		1246/2017	500,00	500,00	0,00	0,00	POLISPORTIVA ROBUR 1908 A.S.D.
		1249/2017	1.200,00	1.200,00	0,00	0,00	A.S.D. PALLAVOLO SAN GIUSTO LE BAGNESE
		1251/2017	2.000,00	2.000,00	0,00	0,00	U.S. SPORTING ARNO A.S.D.
		1252/2017	500,00	500,00	0,00	0,00	IL PONTE SCANDICCI A.S.D. PODISTICA
		1312/2017	2.000,00	2.000,00	0,00	0,00	PALLAVOLO SCANDICCI SAVINO DEL BENE SDR
		1313/2017	1.500,00	1.500,00	0,00	0,00	BOCCIOFILA SCANDICCESE-ASS.SPORT.DILETT
		1314/2017	300,00	300,00	0,00	0,00	PUBBLICA ASSISTENZA HUMANITAS-SCANDICCI
		1801/2017	1.000,00	1.000,00	0,00	0,00	PALLAVOLO SCANDICCI SAVINO DEL BENE SDR
		1874/2017	2.000,00	0,00	0,00	2.000,00	FILE
		1875/2017	500,00	0,00	0,00	500,00	ASS.SPORTIVA.S.VINCENZO A
		<b>Totale 2017</b>	15.500,00	13.000,00	0,00	2.500,00	
		<b>Totale Capitolo/Art 344002/18</b>	19.500,00	17.000,00	0,00	2.500,00	
344210/18	PROGETTO SCANDICCI SPORT INSIEME	280/2017	10.000,00	0,00	0,00	10.000,00	

**P.E.G. CONSUNTIVO ESERCIZIO 2017**  
**Elenco Residui Passivi per anno di provenienza**

Capitolo/Art.	Descrizione	Impegni	Importo Iniziale	Pagamenti	Variazioni	Importo da Conservare	Beneficiario
		<b>Totale 2017</b>	10.000,00	0,00	0,00	10.000,00	
		<b>Totale Capitolo/Art 344210/18</b>	10.000,00	0,00	0,00	10.000,00	
344400/26	OSSERVATORIO TURISTICO (CONTRIB.REG.LE)	1261/2016	10.000,00	9.999,99	-0,01	0,00	DIPART.SCIENZE PER L'ECONOMIA- L'IMPRESA
		<b>Totale 2016</b>	10.000,00	9.999,99	-0,01	0,00	
		<b>Totale Capitolo/Art 344400/26</b>	10.000,00	9.999,99	-0,01	0,00	
345000/11	INTERESSI PASSIVI PER MUTUI ED INDEBITAMENTI PATRIMONIALI (SERVIZIO RILEVANTE AIFINI I.V.A.)	1539/2017	1.745,09	1.745,09	0,00	0,00	
		2129/2017	1.401,70	1.401,70	0,00	0,00	
		<b>Totale 2017</b>	3.146,79	3.146,79	0,00	0,00	
		<b>Totale Capitolo/Art 345000/11</b>	3.146,79	3.146,79	0,00	0,00	
354000/17	INTERVENTI ASSISTENZIALI VARI - PRESTAZIONI DI SERVIZI	64/2016	2.000,00	2.000,00	0,00	0,00	ASSOCIAZIONE OFFICINA DEI SOGNI
		<b>Totale 2016</b>	2.000,00	2.000,00	0,00	0,00	
		12/2017	2.000,00	2.000,00	0,00	0,00	ASSOCIAZIONE OFFICINA DEI SOGNI
		<b>Totale 2017</b>	2.000,00	2.000,00	0,00	0,00	
		<b>Totale Capitolo/Art 354000/17</b>	4.000,00	4.000,00	0,00	0,00	
354001/24	INTERVENTI LUDICO EDUCATIVI	1494/2017	2.000,00	0,00	0,00	2.000,00	ASSOCIAZIONE OFFICINA DEI SOGNI
		<b>Totale 2017</b>	2.000,00	0,00	0,00	2.000,00	
		<b>Totale Capitolo/Art 354001/24</b>	2.000,00	0,00	0,00	2.000,00	
354010/17	INTERVENTI ASSISTENZIALI - ACQUISTO DI BENI	1931/2017	384,30	0,00	-384,30	0,00	
		<b>Totale 2017</b>	384,30	0,00	-384,30	0,00	
		<b>Totale Capitolo/Art 354010/17</b>	384,30	0,00	-384,30	0,00	
354100/17	SPESE PER IL SERVIZIO IMMIGRATI	297/2016	6.276,13	6.276,13	0,00	0,00	ARCI ASS.COMITATO TERRITORIALE FIRENZE
		<b>Totale 2016</b>	6.276,13	6.276,13	0,00	0,00	
		59/2017	25.000,00	19.497,04	0,00	5.502,96	ARCI ASS.COMITATO TERRITORIALE FIRENZE

**P.E.G. CONSUNTIVO ESERCIZIO 2017**  
**Elenco Residui Passivi per anno di provenienza**

Capitolo/Art.	Descrizione	Impegni	Importo Iniziale	Pagamenti	Variazioni	Importo da Conservare	Beneficiario
		<b>Totale 2017</b>	25.000,00	19.497,04	0,00	5.502,96	
		<b>Totale Capitolo/Art 354100/17</b>	31.276,13	25.773,17	0,00	5.502,96	
354111/18	MANUTENZIONE ORDINARIA E RIPARAZIONI	1660/2016	415,16	415,16	0,00	0,00	BIOMEDICAL S.R.L.
		<b>Totale 2016</b>	415,16	415,16	0,00	0,00	
		110/2017	2.491,00	1.868,22	-0,04	622,74	BIOMEDICAL S.R.L.
		<b>Totale 2017</b>	2.491,00	1.868,22	-0,04	622,74	
		<b>Totale Capitolo/Art 354111/18</b>	2.906,16	2.283,38	-0,04	622,74	
354500/19	SPESE PER IL SERVIZIO "INFORMA GIOVANI" - PRESTAZIONI DI SERVIZI	59/2016	97,59	97,59	0,00	0,00	CSGA DI BOSI LUCA
		450/2016	50,00	50,00	0,00	0,00	THYSSENKRUPP ELEVATOR ITALIA S.P.A.
		<b>Totale 2016</b>	147,59	147,59	0,00	0,00	
		10/2017	500,00	0,00	-500,00	0,00	CSGA DI BOSI LUCA
		<b>Totale 2017</b>	500,00	0,00	-500,00	0,00	
		<b>Totale Capitolo/Art 354500/19</b>	647,59	147,59	-500,00	0,00	
355500/22	SPESA PER LA SEPOLTURA DEGLI INDIGENTI	1649/2016	120,00	120,00	0,00	0,00	SANT'ANTONIO SPA
		<b>Totale 2016</b>	120,00	120,00	0,00	0,00	
		504/2017	400,00	400,00	0,00	0,00	FONDAZIONE PUBBLICHE
		505/2017	120,00	0,00	0,00	120,00	SANT'ANTONIO SPA
		933/2017	634,83	634,83	0,00	0,00	AZIENDA USL TOSCANA CENTRO
		1092/2017	400,00	398,00	-2,00	0,00	FONDAZIONE PUBBLICHE
		1093/2017	120,00	120,00	0,00	0,00	SANT'ANTONIO SPA
		1398/2017	400,00	0,00	120,00	520,00	FONDAZIONE PUBBLICHE
		1399/2017	120,00	0,00	-120,00	0,00	SANT'ANTONIO SPA
		<b>Totale 2017</b>	2.194,83	1.552,83	-2,00	640,00	
		<b>Totale Capitolo/Art 355500/22</b>	2.314,83	1.672,83	-2,00	640,00	
356010/17	QUOTA RELATIVA ALLO SVOLGIMENTO DEI SERVIZI SOCIALI	1432/2016	3.459,61	3.459,61	0,00	0,00	CIR FOOD COOP. ITALIANA RISTORAZIONE S.C

**P.E.G. CONSUNTIVO ESERCIZIO 2017**  
**Elenco Residui Passivi per anno di provenienza**

Capitolo/Art.	Descrizione	Impegni	Importo Iniziale	Pagamenti	Variazioni	Importo da Conservare	Beneficiario
		<b>Totale 2016</b>	3.459,61	3.459,61	0,00	0,00	
356010/17	QUOTA RELATIVA ALLO SVOLGIMENTO DEI SERVIZI SOCIALI	89/2017	9.800,00	3.464,07	-3.031,25	3.304,68	CIR FOOD COOP. ITALIANA RISTORAZIONE S.C
		94/2017	15.200,00	12.986,60	-2.213,40	0,00	CIR FOOD COOP. ITALIANA RISTORAZIONE S.C
		<b>Totale 2017</b>	25.000,00	16.450,67	-5.244,65	3.304,68	
		<b>Totale Capitolo/Art 356010/17</b>	28.459,61	19.910,28	-5.244,65	3.304,68	
356020/17	F.DO PER LA NON AUTOSUFF.ZA - ASS.DOMICILIARE	1690/2017	20.000,00	20.000,00	0,00	0,00	SOCIETA' DELLA SALUTE ZONA FIORENTINA NO
		<b>Totale 2017</b>	20.000,00	20.000,00	0,00	0,00	
		<b>Totale Capitolo/Art 356020/17</b>	20.000,00	20.000,00	0,00	0,00	
357100/14	IMPOSTA REGIONALE ATTIVITA' PRODUTTIVE - UFFICIO CASA	681/2016	842,44	842,44	0,00	0,00	
		<b>Totale 2016</b>	842,44	842,44	0,00	0,00	
		481/2017	400,00	400,00	0,00	0,00	
		730/2017	6.300,00	4.590,52	-568,66	1.140,82	
		<b>Totale 2017</b>	6.700,00	4.990,52	-568,66	1.140,82	
		<b>Totale Capitolo/Art 357100/14</b>	7.542,44	5.832,96	-568,66	1.140,82	
357101/14	IMPOSTA REGIONALE ATTIVITA' PRODUTTIVE - SERVIZI SOCIALI	1302/2016	4.103,22	4.103,22	0,00	0,00	
		1727/2016	180,88	180,88	0,00	0,00	
		<b>Totale 2016</b>	4.284,10	4.284,10	0,00	0,00	
		117/2017	800,00	1.716,01	1.223,03	307,02	
		218/2017	1.960,00	0,00	-1.960,00	0,00	
		482/2017	2.310,00	2.310,00	0,00	0,00	
		735/2017	23.875,00	22.333,67	0,00	1.541,33	
		<b>Totale 2017</b>	28.945,00	26.359,68	-736,97	1.848,35	
		<b>Totale Capitolo/Art 357101/14</b>	33.229,10	30.643,78	-736,97	1.848,35	
359200/17	F.DO PER LA NON AUTOSUFF.ZA - CONTRIBUTI	1691/2017	45.000,00	45.000,00	0,00	0,00	SOCIETA' DELLA SALUTE ZONA FIORENTINA NO

**P.E.G. CONSUNTIVO ESERCIZIO 2017**  
**Elenco Residui Passivi per anno di provenienza**

Capitolo/Art.	Descrizione	Impegni	Importo Iniziale	Pagamenti	Variazioni	Importo da Conservare	Beneficiario
		<b>Totale 2017</b>	45.000,00	45.000,00	0,00	0,00	
		<b>Totale Capitolo/Art 359200/17</b>	45.000,00	45.000,00	0,00	0,00	
360010/17	TRASFER. SDS - MINORI PRESTAZ.	566/2016	50,00	0,00	0,00	50,00	SOCIETA' DELLA SALUTE ZONA FIORENTINA NO
		2011/2016	31.225,01	31.225,01	0,00	0,00	SOCIETA' DELLA SALUTE ZONA FIORENTINA NO
		<b>Totale 2016</b>	31.275,01	31.225,01	0,00	50,00	
		867/2017	31.250,00	125.000,00	93.750,00	0,00	SOCIETA' DELLA SALUTE ZONA FIORENTINA NO
		2029/2017	210.000,00	0,00	0,00	210.000,00	SOCIETA' DELLA SALUTE ZONA FIORENTINA NO
		<b>Totale 2017</b>	241.250,00	125.000,00	93.750,00	210.000,00	
		<b>Totale Capitolo/Art 360010/17</b>	272.525,01	156.225,01	93.750,00	210.050,00	
360011/17	TRASFERIMENTI SDS MINORI STRANIERI NON ACCOMPAGNATI	2063/2016	18.180,00	14.130,00	0,00	4.050,00	SOCIETA' DELLA SALUTE ZONA FIORENTINA NO
		<b>Totale 2016</b>	18.180,00	14.130,00	0,00	4.050,00	
		2069/2017	20.000,00	0,00	0,00	20.000,00	SOCIETA' DELLA SALUTE ZONA FIORENTINA NO
		<b>Totale 2017</b>	20.000,00	0,00	0,00	20.000,00	
		<b>Totale Capitolo/Art 360011/17</b>	38.180,00	14.130,00	0,00	24.050,00	
360020/17	TRASFER. SDS - MINORI CONTRIBUTI	2012/2016	18.750,00	18.750,00	0,00	0,00	SOCIETA' DELLA SALUTE ZONA FIORENTINA NO
		<b>Totale 2016</b>	18.750,00	18.750,00	0,00	0,00	
		868/2017	18.750,00	75.000,00	56.250,00	0,00	SOCIETA' DELLA SALUTE ZONA FIORENTINA NO
		<b>Totale 2017</b>	18.750,00	75.000,00	56.250,00	0,00	
		<b>Totale Capitolo/Art 360020/17</b>	37.500,00	93.750,00	56.250,00	0,00	
360030/17	TRASFER. SDS - TRASPORTO SOCIALE	2013/2016	66.249,99	66.249,99	0,00	0,00	SOCIETA' DELLA SALUTE ZONA FIORENTINA NO
		<b>Totale 2016</b>	66.249,99	66.249,99	0,00	0,00	
		869/2017	66.250,00	265.000,00	198.750,00	0,00	SOCIETA' DELLA SALUTE ZONA FIORENTINA NO
		<b>Totale 2017</b>	66.250,00	265.000,00	198.750,00	0,00	
		<b>Totale Capitolo/Art 360030/17</b>	132.499,99	331.249,99	198.750,00	0,00	

**P.E.G. CONSUNTIVO ESERCIZIO 2017**  
**Elenco Residui Passivi per anno di provenienza**

Capitolo/Art.	Descrizione	Impegni	Importo Iniziale	Pagamenti	Variazioni	Importo da Conservare	Beneficiario
360040/17	TRASFER. SDS - HANDICAP	2014/2016	6.999,99	6.999,99	0,00	0,00	SOCIETA' DELLA SALUTE ZONA FIORENTINA NO
		<b>Totale 2016</b>	6.999,99	6.999,99	0,00	0,00	
		870/2017	7.000,00	28.000,00	21.000,00	0,00	SOCIETA' DELLA SALUTE ZONA FIORENTINA NO
		<b>Totale 2017</b>	7.000,00	28.000,00	21.000,00	0,00	
		<b>Totale Capitolo/Art 360040/17</b>	13.999,99	34.999,99	21.000,00	0,00	
360050/17	TRASFER. SDS - HANDICAP PRESTAZ. SERVIZI	1670/2014	205.963,00	0,00	0,00	205.963,00	
		1671/2014	120.000,00	0,00	0,00	120.000,00	
		<b>Totale 2014</b>	325.963,00	0,00	0,00	325.963,00	
		1937/2015	205.783,48	0,00	0,00	205.783,48	
		1938/2015	110.000,00	0,00	0,00	110.000,00	
		<b>Totale 2015</b>	315.783,48	0,00	0,00	315.783,48	
		2015/2016	307.500,00	307.500,00	0,00	0,00	SOCIETA' DELLA SALUTE ZONA FIORENTINA NO
		2192/2016	35.239,08	0,00	0,00	35.239,08	
		<b>Totale 2016</b>	342.739,08	307.500,00	0,00	35.239,08	
		871/2017	307.500,00	1.230.000,00	922.500,00	0,00	SOCIETA' DELLA SALUTE ZONA FIORENTINA NO
		<b>Totale 2017</b>	307.500,00	1.230.000,00	922.500,00	0,00	
		<b>Totale Capitolo/Art 360050/17</b>	1.291.985,56	1.537.500,00	922.500,00	676.985,56	
360060/17	TRASFER. SDS - ANZIANI CONTRIBUTI	2016/2016	3.500,01	3.500,01	0,00	0,00	SOCIETA' DELLA SALUTE ZONA FIORENTINA NO
		<b>Totale 2016</b>	3.500,01	3.500,01	0,00	0,00	
		872/2017	3.500,00	14.000,00	10.500,00	0,00	SOCIETA' DELLA SALUTE ZONA FIORENTINA NO
		<b>Totale 2017</b>	3.500,00	14.000,00	10.500,00	0,00	
		<b>Totale Capitolo/Art 360060/17</b>	7.000,01	17.500,01	10.500,00	0,00	
360070/17	TRASFER. SDS - ANZIANI RETTE	2017/2016	108.249,99	108.249,99	0,00	0,00	SOCIETA' DELLA SALUTE ZONA FIORENTINA NO
		<b>Totale 2016</b>	108.249,99	108.249,99	0,00	0,00	

**P.E.G. CONSUNTIVO ESERCIZIO 2017**  
**Elenco Residui Passivi per anno di provenienza**

Capitolo/Art.	Descrizione	Impegni	Importo Iniziale	Pagamenti	Variazioni	Importo da Conservare	Beneficiario
360070/17	TRASFER. SDS - ANZIANI RETTE	873/2017	108.250,00	433.000,00	324.750,00	0,00	SOCIETA' DELLA SALUTE ZONA FIORENTINA NO
		<b>Totale 2017</b>	108.250,00	433.000,00	324.750,00	0,00	
		<b>Totale Capitolo/Art 360070/17</b>	216.499,99	541.249,99	324.750,00	0,00	
360080/17	TRASFER. SDS - ASSISTENZA DOMICILIARE	2018/2016	69.000,00	69.000,00	0,00	0,00	SOCIETA' DELLA SALUTE ZONA FIORENTINA NO
		<b>Totale 2016</b>	69.000,00	69.000,00	0,00	0,00	
		874/2017	69.000,00	276.000,00	207.000,00	0,00	SOCIETA' DELLA SALUTE ZONA FIORENTINA NO
		<b>Totale 2017</b>	69.000,00	276.000,00	207.000,00	0,00	
		<b>Totale Capitolo/Art 360080/17</b>	138.000,00	345.000,00	207.000,00	0,00	
360090/17	TRASFER. SDS - ADULTI POVERTA	2019/2016	23.000,01	23.000,01	0,00	0,00	
		2185/2016	40.000,00	40.000,00	0,00	0,00	SOCIETA' DELLA SALUTE ZONA FIORENTINA NO
		<b>Totale 2016</b>	63.000,01	63.000,01	0,00	0,00	
		857/2017	1.400,00	0,00	-1.400,00	0,00	
		875/2017	30.500,00	122.000,00	91.500,00	0,00	SOCIETA' DELLA SALUTE ZONA FIORENTINA NO
		<b>Totale 2017</b>	31.900,00	122.000,00	90.100,00	0,00	
		<b>Totale Capitolo/Art 360090/17</b>	94.900,01	185.000,01	90.100,00	0,00	
360095/17	TRASFER. SDS - SPESE DI FUNZIONAMENTO	1693/2017	60.000,00	60.000,00	0,00	0,00	SOCIETA' DELLA SALUTE ZONA FIORENTINA NO
		<b>Totale 2017</b>	60.000,00	60.000,00	0,00	0,00	
		<b>Totale Capitolo/Art 360095/17</b>	60.000,00	60.000,00	0,00	0,00	
363522/17	F.DO PER LA NON AUTOSUFF.ZA - RICOVERI TEMPORANEI	1692/2017	35.000,00	35.000,00	0,00	0,00	SOCIETA' DELLA SALUTE ZONA FIORENTINA NO
		<b>Totale 2017</b>	35.000,00	35.000,00	0,00	0,00	
		<b>Totale Capitolo/Art 363522/17</b>	35.000,00	35.000,00	0,00	0,00	
365000/14	STIPENDI AD ALTRI ASSEGNI FISSI AL PERSONALE - ALTRI SERVIZI SOCIALI	489/2016	317,69	317,69	0,00	0,00	
		<b>Totale 2016</b>	317,69	317,69	0,00	0,00	
		114/2017	9.000,00	23.689,82	14.689,82	0,00	

**P.E.G. CONSUNTIVO ESERCIZIO 2017**  
**Elenco Residui Passivi per anno di provenienza**

Capitolo/Art.	Descrizione	Impegni	Importo Iniziale	Pagamenti	Variazioni	Importo da Conservare	Beneficiario	
365000/14	STIPENDI AD ALTRI ASSEGNI FISSI AL PERSONALE - ALTRI SERVIZI SOCIALI	215/2017	23.000,00	0,00	-23.000,00	0,00		
		433/2017	20.000,00	13.877,99	-2.116,63	4.005,38		
		570/2017	5.000,00	2.182,28	0,00	2.817,72		
		604/2017	339.857,11	339.857,11	0,00	0,00		
		<b>Totale 2017</b>	396.857,11	379.607,20	-10.426,81	6.823,10		
		<b>Totale Capitolo/Art 365000/14</b>	397.174,80	379.924,89	-10.426,81	6.823,10		
365010/14	SERVIZI SOCIALI - LAVORO STRAORDINARIO	519/2016	125,50	125,50	0,00	0,00		
			<b>Totale 2016</b>	125,50	125,50	0,00	0,00	
		539/2017	2.000,00	748,14	-1.126,36	125,50		
			<b>Totale 2017</b>	2.000,00	748,14	-1.126,36	125,50	
		<b>Totale Capitolo/Art 365010/14</b>	2.125,50	873,64	-1.126,36	125,50		
365100/14	SERVIZI SOCIALI - ASSEGNI FAMILIARI	626/2017	3.000,00	1.756,65	-964,08	279,27		
			<b>Totale 2017</b>	3.000,00	1.756,65	-964,08	279,27	
		<b>Totale Capitolo/Art 365100/14</b>	3.000,00	1.756,65	-964,08	279,27		
365200/14	SERVIZI SOCIALI - INDENNITA DI MISSIONE	1097/2017	77,50	77,50	0,00	0,00		
		1320/2017	93,00	93,00	0,00	0,00		
		1916/2017	29,50	29,50	0,00	0,00		
			<b>Totale 2017</b>	200,00	200,00	0,00	0,00	
		<b>Totale Capitolo/Art 365200/14</b>	200,00	200,00	0,00	0,00		
365510/14	SERVIZI SOCIALI - ONERI CARICO ENTE	403/2016	46,90	46,90	0,00	0,00		
		616/2016	12.520,00	12.520,00	0,00	0,00		
		661/2016	1.403,75	1.403,75	0,00	0,00		
		1725/2016	953,12	953,12	0,00	0,00		
		1726/2016	59,60	59,60	0,00	0,00		
			<b>Totale 2016</b>	14.983,37	14.983,37	0,00	0,00	



**P.E.G. CONSUNTIVO ESERCIZIO 2017**  
**Elenco Residui Passivi per anno di provenienza**

Capitolo/Art.	Descrizione	Impegni	Importo Iniziale	Pagamenti	Variazioni	Importo da Conservare	Beneficiario
365510/14	SERVIZI SOCIALI - ONERI CARICO ENTE	115/2017	2.700,00	5.128,85	3.390,35	961,50	
		116/2017	280,00	598,52	405,00	86,48	
		216/2017	6.000,00	0,00	-6.000,00	0,00	
		217/2017	660,00	0,00	-660,00	0,00	
		458/2017	5.630,00	5.630,00	0,00	0,00	
		716/2017	84.086,75	71.317,55	0,00	12.769,20	
		772/2017	9.882,03	8.433,18	0,00	1.448,85	
		813/2017	426,22	426,22	0,00	0,00	FONDO PENSIONE PERSEO
		<b>Totale 2017</b>	109.665,00	91.534,32	-2.864,65	15.266,03	
		<b>Totale Capitolo/Art 365510/14</b>	124.648,37	106.517,69	-2.864,65	15.266,03	
366600/24	ATTIVITA' PREVENZIONE DISAGIO MINORILE	298/2017	3.000,00	3.000,00	0,00	0,00	EBICO COOPERATIVA SOCIALE ONLUS
		<b>Totale 2017</b>	3.000,00	3.000,00	0,00	0,00	
		<b>Totale Capitolo/Art 366600/24</b>	3.000,00	3.000,00	0,00	0,00	
366601/24	ATTIVITA' PREVENZIONE DISAGIO MINORILE	2037/2016	4.055,00	4.055,00	0,00	0,00	EBICO COOPERATIVA SOCIALE ONLUS
		<b>Totale 2016</b>	4.055,00	4.055,00	0,00	0,00	
		1926/2017	281,00	0,00	0,00	281,00	EBICO COOPERATIVA SOCIALE ONLUS
		<b>Totale 2017</b>	281,00	0,00	0,00	281,00	
		<b>Totale Capitolo/Art 366601/24</b>	4.336,00	4.055,00	0,00	281,00	
367000/42	FITTO LOCALI UFFICIO COLLOCAMENTO	398/2017	17.567,41	17.567,41	0,00	0,00	MANCINI CONSIGLIA VED.BENEDETTI
		<b>Totale 2017</b>	17.567,41	17.567,41	0,00	0,00	
		<b>Totale Capitolo/Art 367000/42</b>	17.567,41	17.567,41	0,00	0,00	
368120/11	INTERESSI PASSIVI SU MUTUI ED ALTRI INDEBITAMENTI PATRIMONIALI	677/2017	17.462,75	17.462,75	0,00	0,00	
		1563/2017	16.636,76	16.636,76	0,00	0,00	
		<b>Totale 2017</b>	34.099,51	34.099,51	0,00	0,00	
		<b>Totale Capitolo/Art</b>	34.099,51	34.099,51	0,00	0,00	

**P.E.G. CONSUNTIVO ESERCIZIO 2017**  
**Elenco Residui Passivi per anno di provenienza**

Capitolo/Art.	Descrizione	Impegni	Importo Iniziale	Pagamenti	Variazioni	Importo da Conservare	Beneficiario
		<b>368120/11</b>					
368500/15	SPESE PER CENTRO INFANZIA, ADOLESCENZA E FAMIGLIA - FINANZIATO CON IL CONTRIBUTO DELLA REGIONE (VEDI CAP. 750 E.) - PRESTAZIONI DI SERVIZI (S)	701/2016	15.425,89	15.425,89	0,00	0,00	
		<b>Totale 2016</b>	15.425,89	15.425,89	0,00	0,00	
		<b>Totale Capitolo/Art 368500/15</b>	15.425,89	15.425,89	0,00	0,00	
368501/15	SERVIZI EDUCATIVI PER LA PRIMA INFANZIA	1425/2016	12.184,75	12.184,75	0,00	0,00	LACERENZA MULTISERVICE S.R.L.
		1608/2016	1.830,00	1.830,00	0,00	0,00	ISTITUTO DEGLI INNOCENTI DI FIRENZE
		1947/2016	30.496,70	30.496,70	0,00	0,00	
		1956/2016	3.640,66	3.640,66	0,00	0,00	IL GUFO S.R.L
		1957/2016	2.152,47	2.152,47	0,00	0,00	S.E.I. SNC
		1958/2016	2.198,18	2.198,18	0,00	0,00	DOLCENIDO DI PIAZZINI CHIARA
		1959/2016	6.204,75	6.204,75	0,00	0,00	ARCA COOPERATIVA SOCIALE A R.L.
		1960/2016	630,24	630,24	0,00	0,00	
		1961/2016	251,69	251,69	0,00	0,00	MILENA DI VICECONTI ANTONELLA & C. SAS
		1962/2016	116,63	116,63	0,00	0,00	
		1963/2016	967,40	967,40	0,00	0,00	ROSSOTIZIANO OASI - ASS.CULT.
		1968/2016	820,00	820,00	0,00	0,00	L'ABBAINO SOCIETA' COOPERATIVA SOCIALE
		<b>Totale 2016</b>	61.493,47	61.493,47	0,00	0,00	
		232/2017	6.723,71	6.723,71	0,00	0,00	IL GUFO S.R.L
		233/2017	14.956,34	14.652,32	-304,02	0,00	S.E.I. SNC
		234/2017	14.162,26	13.491,37	-670,89	0,00	DOLCENIDO DI PIAZZINI CHIARA
		236/2017	10.624,43	10.082,16	-542,27	0,00	ARCA COOPERATIVA SOCIALE A R.L.
		238/2017	1.102,92	1.102,92	0,00	0,00	
		239/2017	1.761,83	1.761,83	0,00	0,00	MILENA DI VICECONTI ANTONELLA & C. SAS
		240/2017	763,41	763,41	0,00	0,00	LA MADRETERRA - ASSOCIAZIONE DI PROMOZIO

## P.E.G. CONSUNTIVO ESERCIZIO 2017

### Elenco Residui Passivi per anno di provenienza

Capitolo/Art.	Descrizione	Impegni	Importo Iniziale	Pagamenti	Variazioni	Importo da Conservare	Beneficiario
368501/15	SERVIZI EDUCATIVI PER LA PRIMA INFANZIA	241/2017	6.771,80	6.771,80	0,00	0,00	ROSSOTIZIANO OASI - ASS.CULT.
		244/2017	819,34	819,34	0,00	0,00	L'ABBAINO SOCIETA' COOPERATIVA SOCIALE
		250/2017	409,84	409,84	0,00	0,00	L'ABBAINO SOCIETA' COOPERATIVA SOCIALE
		1838/2017	5.058,74	3.783,20	0,00	1.275,54	IL GUFO S.R.L
		1839/2017	11.092,95	8.074,39	0,00	3.018,56	S.E.I. SNC
		1840/2017	11.018,85	8.258,16	0,00	2.760,69	DOLCENIDO DI PIAZZINI CHIARA
		1841/2017	2.472,00	0,00	0,00	2.472,00	ARCA COOPERATIVA SOCIALE A R.L.
		1843/2017	604,64	0,00	0,00	604,64	ARCA COOPERATIVA SOCIALE A R.L.
		1844/2017	1.816,10	0,00	0,00	1.816,10	MILENA DI VICECONTI ANTONELLA & C. SAS
		1845/2017	1.399,04	699,52	0,00	699,52	LA MADRETERRA - ASSOCIAZIONE DI PROMOZIO
		1846/2017	4.514,76	3.386,07	0,00	1.128,69	L'OASI S.R.L
		2093/2017	655,92	0,00	0,00	655,92	
		<b>Totale 2017</b>	96.728,88	80.780,04	-1.517,18	14.431,66	
		<b>Totale Capitolo/Art 368501/15</b>	158.222,35	142.273,51	-1.517,18	14.431,66	
368601/15	SPESE PER SERVIZI ALL'INFANZIA - PRESTAZIONI DI SERVIZI (S.R.I.)	1710/2015	30,00	30,00	0,00	0,00	
		<b>Totale 2015</b>	30,00	30,00	0,00	0,00	
		1428/2016	36.050,84	36.050,84	0,00	0,00	
		1796/2016	18.367,83	18.367,83	0,00	0,00	
		1948/2016	4.334,91	4.334,91	0,00	0,00	
		<b>Totale 2016</b>	58.753,58	58.753,58	0,00	0,00	
		65/2017	124.754,30	117.121,90	-7.632,40	0,00	
		86/2017	180.744,00	151.282,67	-15.708,36	13.752,97	LACERENZA MULTISERVICE S.R.L.
		87/2017	119.760,13	76.972,56	-17.130,03	25.657,54	
		92/2017	234.823,79	234.823,79	0,00	0,00	
		125/2017	4.767,63	0,00	-4.767,63	0,00	
		227/2017	64.168,39	60.617,87	-3.550,52	0,00	

**P.E.G. CONSUNTIVO ESERCIZIO 2017**  
**Elenco Residui Passivi per anno di provenienza**

Capitolo/Art.	Descrizione	Impegni	Importo Iniziale	Pagamenti	Variazioni	Importo da Conservare	Beneficiario
368601/15	SPESE PER SERVIZI ALL'INFANZIA - PRESTAZIONI DI SERVIZI (S.R.I.)	707/2017	4.958,00	0,00	-4.958,00	0,00	
		1148/2017	66.256,76	20.655,82	-5.008,37	40.592,57	
		1159/2017	45.319,68	0,00	-9.008,62	36.311,06	CO&SO CONSORZIO COOP E SOLID. SOC. COOP.
		1475/2017	9.008,62	0,00	-9.008,62	0,00	
		1476/2017	1.640,29	0,00	-1.640,29	0,00	
		1909/2017	2.537,09	0,00	-240,58	2.296,51	SOC.COOP.VA SOCIALE- ELFO
		1948/2017	34.807,13	26.104,23	-1,49	8.701,41	ARCA COOPERATIVA SOCIALE A R.L.
		1949/2017	30,00	0,00	0,00	30,00	
		1953/2017	2.561,79	0,00	-2.148,56	413,23	L'ABBAINO SOCIETA' COOPERATIVA SOCIALE
		<b>Totale 2017</b>	896.137,60	687.578,84	-80.803,47	127.755,29	
		<b>Totale Capitolo/Art 368601/15</b>	954.921,18	746.362,42	-80.803,47	127.755,29	
368610/15	SPESE PER CENTRI GIOCO - PRESTAZIONI DI SERVIZI	66/2016	9.436,23	9.436,23	0,00	0,00	CEPISS COOPERATIVA SOCIALE ONLUS
		<b>Totale 2016</b>	9.436,23	9.436,23	0,00	0,00	
		<b>Totale Capitolo/Art 368610/15</b>	9.436,23	9.436,23	0,00	0,00	
369005/24	SPESE PER VOLONTARI SERVIZIO CIVILE NAZIONALE (S.R.I.)	2039/2016	945,00	945,00	0,00	0,00	EBICO COOPERATIVA SOCIALE ONLUS
		<b>Totale 2016</b>	945,00	945,00	0,00	0,00	
		1925/2017	1.000,00	0,00	0,00	1.000,00	EBICO COOPERATIVA SOCIALE ONLUS
		<b>Totale 2017</b>	1.000,00	0,00	0,00	1.000,00	
		<b>Totale Capitolo/Art 369005/24</b>	1.945,00	945,00	0,00	1.000,00	
380020/14	SERVIZIO SEGNALETICA STRADALE	434/2017	4.000,00	4.000,00	0,00	0,00	
		563/2017	500,00	13,60	-486,40	0,00	
		597/2017	22.006,88	22.006,88	0,00	0,00	
		<b>Totale 2017</b>	26.506,88	26.020,48	-486,40	0,00	
		<b>Totale Capitolo/Art 380020/14</b>	26.506,88	26.020,48	-486,40	0,00	

**P.E.G. CONSUNTIVO ESERCIZIO 2017**  
**Elenco Residui Passivi per anno di provenienza**

Capitolo/Art.	Descrizione	Impegni	Importo Iniziale	Pagamenti	Variazioni	Importo da Conservare	Beneficiario
380040/14	SEGNALETICA STRADALE - LAVORO STRAORDINARIO	512/2016	12,31	12,31	0,00	0,00	
		<b>Totale 2016</b>	12,31	12,31	0,00	0,00	
		<b>Totale Capitolo/Art 380040/14</b>	12,31	12,31	0,00	0,00	
381016/14	SERVIZIO SEGNALETICA - ONERI CARICO ENTE	608/2016	950,00	950,00	0,00	0,00	
		654/2016	112,81	112,81	0,00	0,00	
		<b>Totale 2016</b>	1.062,81	1.062,81	0,00	0,00	
		459/2017	1.290,00	898,74	-391,26	0,00	
		708/2017	6.400,00	4.732,11	0,00	1.667,89	
		764/2017	700,00	524,81	-79,77	95,42	
		<b>Totale 2017</b>	8.390,00	6.155,66	-471,03	1.763,31	
		<b>Totale Capitolo/Art 381016/14</b>	9.452,81	7.218,47	-471,03	1.763,31	
385000/19	MANUTENZIONE ORDINARIA DELLE STRADE COMUNALI	1410/2016	12.465,17	12.465,17	0,00	0,00	LA PRATO SCAVI SRL
		<b>Totale 2016</b>	12.465,17	12.465,17	0,00	0,00	
		858/2017	31.250,00	31.248,87	-1,13	0,00	LA PRATO SCAVI SRL
		1216/2017	75.364,00	0,00	-12.934,14	62.429,86	GIUSTI LEONETTO S.N.C
		1217/2017	225,00	225,00	0,00	0,00	AUTORITA' NAZIONALE ANTICORRUZIONE
		1229/2017	18.130,42	0,00	-4.121,77	14.008,65	MARTINO COSTRUZIONI S.P.A
		1230/2017	30,00	30,00	0,00	0,00	AUTORITA' NAZIONALE ANTICORRUZIONE
		<b>Totale 2017</b>	124.999,42	31.503,87	-17.057,04	76.438,51	
		<b>Totale Capitolo/Art 385000/19</b>	137.464,59	43.969,04	-17.057,04	76.438,51	
385009/19	ACQUISTO DI MATERIALI	221/2017	4.000,00	1.963,98	-2.036,02	0,00	CANTINI MARINO SRL
		805/2017	933,30	933,30	0,00	0,00	VALLI ZABBAN SPA
		934/2017	1.555,50	1.555,50	0,00	0,00	VALLI ZABBAN SPA
		1424/2017	1.195,60	1.195,60	0,00	0,00	CSA DISTRIBUZIONE SRL
		1575/2017	622,20	622,20	0,00	0,00	

**P.E.G. CONSUNTIVO ESERCIZIO 2017**  
**Elenco Residui Passivi per anno di provenienza**

Capitolo/Art.	Descrizione	Impegni	Importo Iniziale	Pagamenti	Variazioni	Importo da Conservare	Beneficiario
385009/19	ACQUISTO DI MATERIALI	1617/2017	622,20	622,20	0,00	0,00	VALLI ZABBAN SPA
		2056/2017	622,20	0,00	-622,20	0,00	VALLI ZABBAN SPA
		<b>Totale 2017</b>	9.551,00	6.892,78	-2.658,22	0,00	
		<b>Totale Capitolo/Art 385009/19</b>	9.551,00	6.892,78	-2.658,22	0,00	
385020/22	MANUTENZIONE IMPIANTI SEMAFORICI	1303/2016	1.890,00	1.890,00	0,00	0,00	CTS ELECTRONICS S.N.C.
		1414/2016	1.463,09	1.463,09	0,00	0,00	SILFI SPA
		<b>Totale 2016</b>	3.353,09	3.353,09	0,00	0,00	
		396/2017	8.778,54	8.778,54	0,00	0,00	
		506/2017	6.051,20	3.025,60	0,00	3.025,60	CTS ELECTRONICS S.N.C.
		827/2017	658,80	658,80	0,00	0,00	CTS ELECTRONICS S.N.C.
		929/2017	573,40	573,40	0,00	0,00	CTS ELECTRONICS S.N.C.
		1206/2017	1.586,00	0,00	-1.586,00	0,00	CTS ELECTRONICS S.N.C.
		1209/2017	719,80	719,80	0,00	0,00	CTS ELECTRONICS S.N.C.
		1384/2017	8.778,54	5.852,36	0,00	2.926,18	SILFI SPA
		1754/2017	549,00	549,00	0,00	0,00	SILFI SPA
		1799/2017	1.671,40	1.671,40	0,00	0,00	CTS ELECTRONICS S.N.C.
		<b>Totale 2017</b>	29.366,68	21.828,90	-1.586,00	5.951,78	
		<b>Totale Capitolo/Art 385020/22</b>	32.719,77	25.181,99	-1.586,00	5.951,78	
386000/22	SPESE PER LA SEGNALETICA STRADALE - PRESTAZIONI DI SERVIZI	1980/2016	19.999,46	19.999,46	0,00	0,00	SEGNALETICA GIUNTINI S.R.L.
		1982/2016	23.997,40	23.997,40	0,00	0,00	SEGNALETICA GIUNTINI S.R.L.
		<b>Totale 2016</b>	43.996,86	43.996,86	0,00	0,00	
		1150/2017	50.000,00	0,00	-50.000,00	0,00	
		1151/2017	25.000,00	24.997,80	-2,20	0,00	SEGNALETICA GIUNTINI S.R.L.
		1152/2017	27.000,00	0,00	-27.000,00	0,00	
		1154/2017	13.000,00	12.999,10	-0,90	0,00	SEGNALETICA GIUNTINI S.R.L.
		1596/2017	59.000,00	0,00	-22.400,00	36.600,00	LA STRADA SRL

**P.E.G. CONSUNTIVO ESERCIZIO 2017**  
**Elenco Residui Passivi per anno di provenienza**

Capitolo/Art.	Descrizione	Impegni	Importo Iniziale	Pagamenti	Variazioni	Importo da Conservare	Beneficiario
386000/22	SPESE PER LA SEGNALETICA STRADALE - PRESTAZIONI DI SERVIZI	1777/2017	18.000,00	0,00	-3.506,40	14.493,60	SEGNALETICA GIUNTINI S.R.L.
		<b>Totale 2017</b>	192.000,00	37.996,90	-102.909,50	51.093,60	
		<b>Totale Capitolo/Art 386000/22</b>	235.996,86	81.993,76	-102.909,50	51.093,60	
386300/22	SERVIZIO ATTRAVERSAMENTO PEDONALE	1576/2016	1.754,60	1.754,60	0,00	0,00	AUSER SCANDICCI - ASSOC.VOLONTAR.
		1577/2016	1.605,80	1.605,80	0,00	0,00	ANTEAS PROVINCIALE FIRENZE
		<b>Totale 2016</b>	3.360,40	3.360,40	0,00	0,00	
		108/2017	6.000,00	5.028,20	-971,80	0,00	AUSER SCANDICCI - ASSOC.VOLONTAR.
		109/2017	5.000,00	4.426,80	-573,20	0,00	ANTEAS PROVINCIALE FIRENZE
		1608/2017	3.600,00	1.581,00	-276,80	1.742,20	AUSER SCANDICCI - ASSOC.VOLONTAR.
		1609/2017	3.200,00	1.376,40	-279,80	1.543,80	ANTEAS PROVINCIALE FIRENZE
		<b>Totale 2017</b>	17.800,00	12.412,40	-2.101,60	3.286,00	
		<b>Totale Capitolo/Art 386300/22</b>	21.160,40	15.772,80	-2.101,60	3.286,00	
386400/22	ALTRI SERVIZI	1271/2016	4.000,00	4.000,00	0,00	0,00	E.N.P.A. SEZ. PROV. DI FIRENZE
		<b>Totale 2016</b>	4.000,00	4.000,00	0,00	0,00	
		<b>Totale Capitolo/Art 386400/22</b>	4.000,00	4.000,00	0,00	0,00	
387010/7	SPESE DI MANUTENZIONE E PEZZI DI RICAMBIO - PRESTAZIONI DI SERVIZI (S.R.I.)	1530/2016	2.408,18	2.408,18	0,00	0,00	AUTOFFICINA AUTO DUE S.N.C
		1869/2016	1.606,74	1.606,74	0,00	0,00	CENTROBUS S.P.A.
		<b>Totale 2016</b>	4.014,92	4.014,92	0,00	0,00	
		37/2017	10.200,00	9.429,52	-770,48	0,00	AUTOFFICINA AUTO DUE S.N.C
		39/2017	5.700,00	3.217,25	0,00	2.482,75	CENTROBUS S.P.A.
		54/2017	2.500,00	1.552,04	-870,75	77,21	MASINI VASCO
		167/2017	366,00	0,00	0,00	366,00	GHETTI 3 SPA
		199/2017	300,00	91,63	-208,37	0,00	MILLEMIGLIA DI MATTEO PELLEGRINO & C.SNC
		1317/2017	585,60	585,60	0,00	0,00	CANTINI ELIO SNC DI CANTINI FRANCESCO &

**P.E.G. CONSUNTIVO ESERCIZIO 2017**  
**Elenco Residui Passivi per anno di provenienza**

Capitolo/Art.	Descrizione	Impegni	Importo Iniziale	Pagamenti	Variazioni	Importo da Conservare	Beneficiario	
387010/7	SPESE DI MANUTENZIONE E PEZZI DI RICAMBIO - PRESTAZIONI DI SERVIZI (S.R.I.)	1354/2017	5.000,00	3.266,28	-1.732,10	1,62	CENTROBUS S.P.A.	
		1417/2017	813,86	813,86	0,00	0,00	MARGHERI MARIO E FIGLI S.N.C.	
		1834/2017	161,65	0,00	0,00	161,65	RUGI MOTORI S.R.L.	
		2044/2017	3.000,00	0,00	-691,37	2.308,63	AUTOFFICINA AUTO DUE S.N.C	
		<b>Totale 2017</b>	28.627,11	18.956,18	-4.273,07	5.397,86		
		<b>Totale Capitolo/Art 387010/7</b>	32.642,03	22.971,10	-4.273,07	5.397,86		
387020/7	CARBURANTI E LUBRIFICANTI (S.R.I.)	68/2016	358,10	358,10	0,00	0,00	BEYFIN S.P.A.	
			<b>Totale 2016</b>	358,10	358,10	0,00	0,00	
		13/2017	4.000,00	1.522,36	-2.344,24	133,40	BEYFIN S.P.A.	
		43/2017	26.000,00	24.410,75	-1.589,25	0,00	ITALIANA PETROLI SPA	
		<b>Totale 2017</b>	30.000,00	25.933,11	-3.933,49	133,40		
		<b>Totale Capitolo/Art 387020/7</b>	30.358,10	26.291,21	-3.933,49	133,40		
387035/7	TASSA DI PROPRIETA'	198/2017	5.000,00	4.678,13	-321,87	0,00		
			<b>Totale 2017</b>	5.000,00	4.678,13	-321,87	0,00	
			<b>Totale Capitolo/Art 387035/7</b>	5.000,00	4.678,13	-321,87	0,00	
387060/22	NOLEGGIO ATTREZZATURE PER LA VIABILITA'	1983/2016	3.172,00	3.172,00	0,00	0,00	SEGNALETICA GIUNTINI S.R.L.	
			<b>Totale 2016</b>	3.172,00	3.172,00	0,00	0,00	
		1153/2017	21.000,00	0,00	-21.000,00	0,00		
		1155/2017	6.000,00	5.999,96	-0,04	0,00	SEGNALETICA GIUNTINI S.R.L.	
		1797/2017	21.000,00	0,00	-3.116,02	17.883,98	SEGNALETICA GIUNTINI S.R.L.	
		<b>Totale 2017</b>	48.000,00	5.999,96	-24.116,06	17.883,98		
		<b>Totale Capitolo/Art 387060/22</b>	51.172,00	9.171,96	-24.116,06	17.883,98		
387200/14	IMPOSTA REGIONALE ATTIVITA' PRODUTTIVE - VIABILITA' E SEGNALETICA	728/2017	2.100,00	0,00	-2.100,00	0,00		
			<b>Totale 2017</b>	2.100,00	0,00	-2.100,00	0,00	



**P.E.G. CONSUNTIVO ESERCIZIO 2017**  
**Elenco Residui Passivi per anno di provenienza**

Capitolo/Art.	Descrizione	Impegni	Importo Iniziale	Pagamenti	Variazioni	Importo da Conservare	Beneficiario
		<b>Totale Capitolo/Art 387200/14</b>	2.100,00	0,00	-2.100,00	0,00	
388500/11	INTERESSI PASSIVI SU PRESTITI ED ALTRI INDEBITAMENTI PATRIMONIALI - CASSA DD.PP	1540/2017	84.842,00	84.842,00	0,00	0,00	
		1541/2017	5.359,89	5.359,89	0,00	0,00	
		2130/2017	82.797,60	82.797,60	0,00	0,00	
		2131/2017	4.162,03	4.162,03	0,00	0,00	
		<b>Totale 2017</b>	177.161,52	177.161,52	0,00	0,00	
		<b>Totale Capitolo/Art 388500/11</b>	177.161,52	177.161,52	0,00	0,00	
388520/11	INTERESSI PASSIVI SU PRESTITI ED ALTRI INDEBITAMENTI PATRIMONIALI - ALTRI SOGGETTI	678/2017	64.101,06	64.101,06	0,00	0,00	
		1564/2017	61.069,10	61.069,10	0,00	0,00	
		<b>Totale 2017</b>	125.170,16	125.170,16	0,00	0,00	
		<b>Totale Capitolo/Art 388520/11</b>	125.170,16	125.170,16	0,00	0,00	
390000/19	CONSUMO DI ENERGIA ELETTRICA PER LA PUBBLICA ILLUMINAZIONE	741/2017	650.000,00	650.000,00	0,00	0,00	ENEL SOLE SRL
		<b>Totale 2017</b>	650.000,00	650.000,00	0,00	0,00	
		<b>Totale Capitolo/Art 390000/19</b>	650.000,00	650.000,00	0,00	0,00	
391000/19	SPESE DI GESTIONE E DI MANUTENZIONE DEGLI IMPIANTI DI ILLUMINAZIONE PUBBLICA -	744/2017	280.000,00	229.354,60	0,00	50.645,40	ENEL SOLE SRL
		<b>Totale 2017</b>	280.000,00	229.354,60	0,00	50.645,40	
		<b>Totale Capitolo/Art 391000/19</b>	280.000,00	229.354,60	0,00	50.645,40	
391525/7	TASSA DI PROPRIETA'	250/2016	18,81	18,81	0,00	0,00	
		<b>Totale 2016</b>	18,81	18,81	0,00	0,00	
		<b>Totale Capitolo/Art 391525/7</b>	18,81	18,81	0,00	0,00	
392000/11	INTERESSI PASSIVI PER MUTUI ED INDEBITAMENTI PATRIMONIALI	1542/2017	8.426,00	8.426,00	0,00	0,00	
		2132/2017	8.285,37	8.285,37	0,00	0,00	

**P.E.G. CONSUNTIVO ESERCIZIO 2017**  
**Elenco Residui Passivi per anno di provenienza**

Capitolo/Art.	Descrizione	Impegni	Importo Iniziale	Pagamenti	Variazioni	Importo da Conservare	Beneficiario
		<b>Totale 2017</b>	16.711,37	16.711,37	0,00	0,00	
		<b>Totale Capitolo/Art 392000/11</b>	16.711,37	16.711,37	0,00	0,00	
395000/22	SPESE PER I TRASPORTI	712/2016	318.851,72	318.851,72	0,00	0,00	
		2026/2016	70.370,47	70.370,47	0,00	0,00	
		2028/2016	85.939,95	85.939,95	0,00	0,00	
		<b>Totale 2016</b>	475.162,14	475.162,14	0,00	0,00	
		294/2017	382.430,72	382.430,72	0,00	0,00	
		746/2017	174.750,36	174.750,36	0,00	0,00	CITTÀ METROPOLITANA DI FIRENZE
		878/2017	88.545,27	88.545,27	0,00	0,00	
		930/2017	59.587,06	59.587,06	0,00	0,00	
		972/2017	87.250,74	87.250,74	0,00	0,00	CITTÀ METROPOLITANA DI FIRENZE
		1051/2017	116.294,57	116.294,57	0,00	0,00	ATAF&LI-NEA S.C.ARL
		1174/2017	89.168,29	89.168,29	0,00	0,00	CITTÀ METROPOLITANA DI FIRENZE
		1295/2017	88.471,35	88.471,35	0,00	0,00	CITTÀ METROPOLITANA DI FIRENZE
		1404/2017	86.393,60	86.393,60	0,00	0,00	CITTÀ METROPOLITANA DI FIRENZE
		1478/2017	85.701,45	85.701,45	0,00	0,00	
		1614/2017	88.685,37	88.685,37	0,00	0,00	CITTÀ METROPOLITANA DI FIRENZE
		1800/2017	89.168,29	89.168,29	0,00	0,00	CITTÀ METROPOLITANA DI FIRENZE
		1896/2017	34.994,16	34.994,16	0,00	0,00	
		1898/2017	88.977,48	88.977,48	0,00	0,00	CITTÀ METROPOLITANA DI FIRENZE
		2014/2017	87.779,80	87.779,80	0,00	0,00	CITTÀ METROPOLITANA DI FIRENZE
		2085/2017	175.881,63	0,00	0,00	175.881,63	ATAF&LI-NEA S.C.ARL
		<b>Totale 2017</b>	1.824.080,14	1.648.198,51	0,00	175.881,63	
		<b>Totale Capitolo/Art 395000/22</b>	2.299.242,28	2.123.360,65	0,00	175.881,63	
395010/19	SPESE AMMINISTRATIVE RELATIVE A CENTRO UNICO DI COMMITTENZA	880/2017	600,00	600,00	0,00	0,00	AUTORITA' NAZIONALE ANTICORRUZIONE
		1569/2017	225,00	225,00	0,00	0,00	AUTORITA' NAZIONALE ANTICORRUZIONE

**P.E.G. CONSUNTIVO ESERCIZIO 2017**  
**Elenco Residui Passivi per anno di provenienza**

Capitolo/Art.	Descrizione	Impegni	Importo Iniziale	Pagamenti	Variazioni	Importo da Conservare	Beneficiario
		<b>Totale 2017</b>	825,00	825,00	0,00	0,00	
		<b>Totale Capitolo/Art 395010/19</b>	825,00	825,00	0,00	0,00	
395020/19	SERVIZI AUSILIARI PER IL FUNZIONAMENTO DELL'ENTE	1747/2016	1.677,50	1.677,50	0,00	0,00	VIP SECURTAL SRL
		<b>Totale 2016</b>	1.677,50	1.677,50	0,00	0,00	
		<b>Totale Capitolo/Art 395020/19</b>	1.677,50	1.677,50	0,00	0,00	
396020/11	INTERESSI PASSIVI SU PRESTITI ED ALTRI INDEBITAMENTI PATRIMONIALI - ALTRI SOGGETTI	679/2017	35.966,63	35.966,63	0,00	0,00	
		1501/2017	12.246,22	12.246,22	0,00	0,00	
		1565/2017	34.265,42	34.265,42	0,00	0,00	
		2114/2017	11.744,31	11.744,31	0,00	0,00	
		<b>Totale 2017</b>	94.222,58	94.222,58	0,00	0,00	
		<b>Totale Capitolo/Art 396020/11</b>	94.222,58	94.222,58	0,00	0,00	
414010/14	STIPENDI ED ALTRI ASSEGNI FISSI AL PERSONALE - COMMERCIO	488/2016	187,50	187,50	0,00	0,00	
		<b>Totale 2016</b>	187,50	187,50	0,00	0,00	
		435/2017	10.000,00	10.000,00	0,00	0,00	
		569/2017	3.000,00	2.062,50	-937,50	0,00	
		603/2017	150.402,78	150.402,78	0,00	0,00	
		<b>Totale 2017</b>	163.402,78	162.465,28	-937,50	0,00	
		<b>Totale Capitolo/Art 414010/14</b>	163.590,28	162.652,78	-937,50	0,00	
414011/14	COMMERCIO - ASSEGNI FAMILIARI	625/2017	1.000,00	603,06	-396,94	0,00	
		<b>Totale 2017</b>	1.000,00	603,06	-396,94	0,00	
		<b>Totale Capitolo/Art 414011/14</b>	1.000,00	603,06	-396,94	0,00	
414520/14	COMMERCIO - LAVORO	518/2016	29,56	29,56	0,00	0,00	
		<b>Totale 2016</b>	29,56	29,56	0,00	0,00	
		538/2017	1.000,00	962,97	-37,03	0,00	

**P.E.G. CONSUNTIVO ESERCIZIO 2017**  
**Elenco Residui Passivi per anno di provenienza**

Capitolo/Art.	Descrizione	Impegni	Importo Iniziale	Pagamenti	Variazioni	Importo da Conservare	Beneficiario
		<b>Totale 2017</b>	1.000,00	962,97	-37,03	0,00	
		<b>Totale Capitolo/Art 414520/14</b>	1.029,56	992,53	-37,03	0,00	
415011/14	COMMERCIO - ONERI A CARICO DEL COMUNE	615/2016	5.510,00	5.510,00	0,00	0,00	
		660/2016	616,27	616,27	0,00	0,00	
		<b>Totale 2016</b>	6.126,27	6.126,27	0,00	0,00	
		460/2017	2.130,00	2.008,65	-121,35	0,00	
		715/2017	37.794,10	32.257,61	0,00	5.536,49	
		771/2017	4.005,90	3.385,82	-0,49	619,59	
		<b>Totale 2017</b>	43.930,00	37.652,08	-121,84	6.156,08	
		<b>Totale Capitolo/Art 415011/14</b>	50.056,27	43.778,35	-121,84	6.156,08	
415013/14	SPESA PER TIROCINI UFFICIO COMMERCIO	366/2017	3.000,00	3.000,00	0,00	0,00	
		2035/2017	58,00	0,00	-58,00	0,00	
		<b>Totale 2017</b>	3.058,00	3.000,00	-58,00	0,00	
		<b>Totale Capitolo/Art 415013/14</b>	3.058,00	3.000,00	-58,00	0,00	
418600/14	FIERA ANNUALE - LAVORO STRAORDINARIO	520/2016	4.980,08	0,00	-4.980,08	0,00	
		<b>Totale 2016</b>	4.980,08	0,00	-4.980,08	0,00	
		540/2017	14.000,00	12.208,24	-1.791,76	0,00	
		<b>Totale 2017</b>	14.000,00	12.208,24	-1.791,76	0,00	
		<b>Totale Capitolo/Art 418600/14</b>	18.980,08	12.208,24	-6.771,84	0,00	
419000/26	SPESE PER L'ORGANIZZAZIONE DI FIERE, ESPOSIZIONI COMMERCIALI E SIMILI - PRESTAZIONI DI SERVIZI (S.R.I.)	1477/2016	1.220,00	1.220,00	0,00	0,00	
		1650/2016	6.000,00	6.000,00	0,00	0,00	
		<b>Totale 2016</b>	7.220,00	7.220,00	0,00	0,00	
		854/2017	3.000,00	3.000,00	0,00	0,00	
		1349/2017	41.565,89	0,00	-41.565,89	0,00	

**P.E.G. CONSUNTIVO ESERCIZIO 2017**  
**Elenco Residui Passivi per anno di provenienza**

Capitolo/Art.	Descrizione	Impegni	Importo Iniziale	Pagamenti	Variazioni	Importo da Conservare	Beneficiario
419000/26	SPESE PER L'ORGANIZZAZIONE DI FIERE, ESPOSIZIONI COMMERCIALI E SIMILI - PRESTAZIONI DI SERVIZI (S.R.L.)	1491/2017	6.600,00	6.600,00	0,00	0,00	SIAK SRL
		1492/2017	34.318,60	34.318,60	0,00	0,00	SICREA SRL
		1493/2017	647,29	523,89	-48,40	75,00	
		1570/2017	7.600,00	7.600,00	0,00	0,00	SECUR & SECUR S.R.L
		1574/2017	23.800,00	9.451,34	-14.348,66	0,00	SECUR & SECUR S.R.L
		1746/2017	1.586,00	1.586,00	0,00	0,00	MICHELANGELO LAVORI & NOLEGGI S.R.L
		1759/2017	9.150,00	9.150,00	0,00	0,00	PIROTECNICA SOLDI S.R.L.
		<b>Totale 2017</b>	128.267,78	72.229,83	-55.962,95	75,00	
		<b>Totale Capitolo/Art 419000/26</b>	135.487,78	79.449,83	-55.962,95	75,00	
419001/26	SPESE PER L'ORGANIZZAZIONE DI FIERE, ESPOSIZIONI COMMERCIALI E SIMILI - ACQUISIZIONE DI BENI	1989/2016	363,00	363,00	0,00	0,00	
		<b>Totale 2016</b>	363,00	363,00	0,00	0,00	
		1350/2017	500,00	0,00	-500,00	0,00	
		1969/2017	363,00	363,00	0,00	0,00	LEGNAIA VIVAI SOC.AGRICOLA A
		<b>Totale 2017</b>	863,00	363,00	-500,00	0,00	
		<b>Totale Capitolo/Art 419001/26</b>	1.226,00	726,00	-500,00	0,00	
419002/26	SPESE PER L'ORGANIZZAZIONE DI FIERE, ESPOSIZIONI COMMERCIALI E SIMILI - F.TO PROVENTI DA SPONSOR(VEDI E.1220/05)	1326/2012	645,25	0,00	-645,25	0,00	META SERVICE SRL
		<b>Totale 2012</b>	645,25	0,00	-645,25	0,00	
		2102/2016	443,70	442,86	-0,84	0,00	SEGNALETICA GIUNTINI S.R.L.
		2103/2016	2.272,86	2.272,86	0,00	0,00	SICREA SRL
		2104/2016	5.330,39	5.330,39	0,00	0,00	MANUTENCOOP FACILITY MANAGEMENT S.P.A
		2106/2016	823,50	823,50	0,00	0,00	ALPES SOC. COOP.
		2107/2016	2.503,44	2.503,44	0,00	0,00	ACCADEMIA MUSICALE DI FIRENZE
		2108/2016	8.725,05	8.725,05	0,00	0,00	SICREA SRL

**P.E.G. CONSUNTIVO ESERCIZIO 2017**  
**Elenco Residui Passivi per anno di provenienza**

Capitolo/Art.	Descrizione	Impegni	Importo Iniziale	Pagamenti	Variazioni	Importo da Conservare	Beneficiario
		<b>Totale 2016</b>	20.098,94	20.098,10	-0,84	0,00	
419002/26	SPESE PER L'ORGANIZZAZIONE DI FIERE, ESPOSIZIONI COMMERCIALI E SIMILI -F.TO PROVENTI DA SPONSOR(VEDI E.1220/05)	1578/2017	5.599,95	0,00	0,00	5.599,95	MANUTENCOOP FACILITY MANAGEMENT S.P.A
		1660/2017	3.324,50	3.324,50	0,00	0,00	ALLEXTIRE SRL
		1742/2017	1.624,53	0,00	-476,14	1.148,39	SICREA SRL
		1743/2017	63,73	0,00	0,00	63,73	EDISON ENERGIA S.P.A.
		1744/2017	1.891,00	1.891,00	0,00	0,00	ACCADEMIA MUSICALE DI FIRENZE
		<b>Totale 2017</b>	12.503,71	5.215,50	-476,14	6.812,07	
		<b>Totale Capitolo/Art 419002/26</b>	33.247,90	25.313,60	-1.122,23	6.812,07	
419005/26	TORRETTE ALLACCIAMENTO ELETTRICO MERCATO - PREST.SERV.	282/2016	2.874,99	2.874,99	0,00	0,00	CIEM SRL
		<b>Totale 2016</b>	2.874,99	2.874,99	0,00	0,00	
		300/2017	13.000,00	6.390,81	-218,40	6.390,79	CIEM SRL
		<b>Totale 2017</b>	13.000,00	6.390,81	-218,40	6.390,79	
		<b>Totale Capitolo/Art 419005/26</b>	15.874,99	9.265,80	-218,40	6.390,79	
419500/11	IVA A DEBITO	2140/2017	19.569,29	0,00	0,00	19.569,29	UFFICIO RAGIONERIA
		<b>Totale 2017</b>	19.569,29	0,00	0,00	19.569,29	
		<b>Totale Capitolo/Art 419500/11</b>	19.569,29	0,00	0,00	19.569,29	
421200/26	STUDI ED INCARICHI DI CONSULENZA	968/2017	600,00	0,00	0,00	600,00	PLOTEGHER FILIPPO
		<b>Totale 2017</b>	600,00	0,00	0,00	600,00	
		<b>Totale Capitolo/Art 421200/26</b>	600,00	0,00	0,00	600,00	
425000/26	SPESE PER INIZIATIVE PROMOZIONALI NEL CAMPO ECONOMICO	1818/2015	573,66	573,66	0,00	0,00	MANUTENCOOP FACILITY MANAGEMENT S.P.A
		<b>Totale 2015</b>	573,66	573,66	0,00	0,00	
		270/2016	219,04	219,04	0,00	0,00	MANUTENCOOP FACILITY MANAGEMENT S.P.A
		1990/2016	533,02	533,02	0,00	0,00	GIACHI BRUNERO SRL
		<b>Totale 2016</b>	752,06	752,06	0,00	0,00	

**P.E.G. CONSUNTIVO ESERCIZIO 2017**  
**Elenco Residui Passivi per anno di provenienza**

Capitolo/Art.	Descrizione	Impegni	Importo Iniziale	Pagamenti	Variazioni	Importo da Conservare	Beneficiario
		<b>Totale Capitolo/Art 425000/26</b>	1.325,72	1.325,72	0,00	0,00	
425002/26	SPESE PER INIZIATIVE PROMOZIONALI IN CAMPO ECONOMICO - CONTRIBUTI	1851/2010	27.100,00	0,00	0,00	27.100,00	ASSOCIAZIONE SAN COLOMBANO
		<b>Totale 2010</b>	27.100,00	0,00	0,00	27.100,00	
		1871/2011	18.000,00	0,00	0,00	18.000,00	ASSOCIAZIONE SAN COLOMBANO
		<b>Totale 2011</b>	18.000,00	0,00	0,00	18.000,00	
		1656/2012	11.500,00	0,00	0,00	11.500,00	ASSOCIAZIONE SAN COLOMBANO
		<b>Totale 2012</b>	11.500,00	0,00	0,00	11.500,00	
		1488/2016	1.169,98	1.169,98	0,00	0,00	PRO LOCO SAN VINCENZO A TORRI
		1614/2016	1.428,68	1.428,68	0,00	0,00	
		1643/2016	3.000,00	3.000,00	0,00	0,00	FILARMONICA "VINCENZO BELLINI"
		1644/2016	1.000,00	1.000,00	0,00	0,00	ASSOCIAZIONE NAZIONALE CARABINIERI
		2139/2016	10.000,00	10.000,00	0,00	0,00	ASSOCIAZIONE POLIMODA - ENTE MORALE
		2143/2016	1.200,00	1.200,00	0,00	0,00	CONFESERCENTI FIRENZE
		<b>Totale 2016</b>	17.798,66	17.798,66	0,00	0,00	
		1351/2017	4.000,00	3.000,00	-1.000,00	0,00	FILARMONICA "VINCENZO BELLINI"
		1581/2017	1.500,00	1.500,00	0,00	0,00	CONFESERCENTI FIRENZE
		1745/2017	1.000,00	1.000,00	0,00	0,00	ASSOCIAZIONE NAZIONALE CARABINIERI
		2049/2017	12.000,00	0,00	0,00	12.000,00	CENTRO COMMERCIALE NATURALE SCANDICCI
		2050/2017	1.000,00	0,00	0,00	1.000,00	ASSOCIAZIONE LE BOTTEGHE DI SAN BARTOLO
		2051/2017	10.000,00	0,00	0,00	10.000,00	ASSOCIAZIONE POLIMODA - ENTE MORALE
		<b>Totale 2017</b>	29.500,00	5.500,00	-1.000,00	23.000,00	
		<b>Totale Capitolo/Art 425002/26</b>	103.898,66	23.298,66	-1.000,00	79.600,00	
425010/26	MANUTENZIONE ORDINARIA E RIPARAZIONI	1579/2017	4.270,00	4.270,00	0,00	0,00	SEGNALETICA GIUNTINI S.R.L.
		<b>Totale 2017</b>	4.270,00	4.270,00	0,00	0,00	
		<b>Totale Capitolo/Art 425010/26</b>	4.270,00	4.270,00	0,00	0,00	

**P.E.G. CONSUNTIVO ESERCIZIO 2017**  
**Elenco Residui Passivi per anno di provenienza**

Capitolo/Art.	Descrizione	Impegni	Importo Iniziale	Pagamenti	Variazioni	Importo da Conservare	Beneficiario
425200/4	SPORTELLINO UNICO IMPRESE - RIVERSO DIRITTI ISTRUTTORIA AMMINISTRAZIONI TERZI(VEDI CAP. 1815/00 E)	1902/2013	323,12	0,00	0,00	323,12	
		<b>Totale 2013</b>	323,12	0,00	0,00	323,12	
		1164/2014	5.158,13	0,00	0,00	5.158,13	
		<b>Totale 2014</b>	5.158,13	0,00	0,00	5.158,13	
		<b>Totale Capitolo/Art 425200/4</b>	5.481,25	0,00	0,00	5.481,25	
425300/14	IMPOSTA REGIONALE ATTIVITA' PRODUTTIVE - CPMMERCIO ATT. PRODUTTIVE	685/2016	1.967,58	1.967,58	0,00	0,00	
		<b>Totale 2016</b>	1.967,58	1.967,58	0,00	0,00	
		367/2017	255,00	255,00	0,00	0,00	
		483/2017	670,00	670,00	0,00	0,00	
		734/2017	13.440,00	11.128,88	-351,18	1.959,94	
		2037/2017	5,00	0,00	-5,00	0,00	
		<b>Totale 2017</b>	14.370,00	12.053,88	-356,18	1.959,94	
		<b>Totale Capitolo/Art 425300/14</b>	16.337,58	14.021,46	-356,18	1.959,94	
445000/20	SGRAVI E RESTITUZIONI DI TRIBUTI	79/2017	460,35	460,35	0,00	0,00	EQUITALIA SERVIZI DI RISCOSSIONE SPA
		821/2017	12.187,12	12.187,12	0,00	0,00	
		1102/2017	261,70	261,70	0,00	0,00	
		1103/2017	5.732,35	5.732,35	0,00	0,00	
		1304/2017	8.471,93	8.471,93	0,00	0,00	
		1573/2017	1.511,00	1.511,00	0,00	0,00	
		1775/2017	13.765,08	13.765,08	0,00	0,00	
		2087/2017	6.613,13	0,00	0,00	6.613,13	
		<b>Totale 2017</b>	49.002,66	42.389,53	0,00	6.613,13	
		<b>Totale Capitolo/Art 445000/20</b>	49.002,66	42.389,53	0,00	6.613,13	
447000/8	RESTITUZIONI DI ENTRATE E PROVENTI DIVERSI	1967/2017	300,00	0,00	0,00	300,00	STUDIO TEC.ASSOCIATO LEPORE/NISTRI



**P.E.G. CONSUNTIVO ESERCIZIO 2017**  
**Elenco Residui Passivi per anno di provenienza**

Capitolo/Art.	Descrizione	Impegni	Importo Iniziale	Pagamenti	Variazioni	Importo da Conservare	Beneficiario
		<b>Totale 2017</b>	300,00	0,00	0,00	300,00	
		<b>Totale Capitolo/Art 447000/8</b>	300,00	0,00	0,00	300,00	
447000/11	RESTITUZIONI DI ENTRATE E PROVENTI DIVERSI	947/2017	856,63	856,63	0,00	0,00	SERVIZIO ELETTRICO NAZIONALE SPA
		1010/2017	145,20	145,20	0,00	0,00	ENEL ENERGIA SPA
		<b>Totale 2017</b>	1.001,83	1.001,83	0,00	0,00	
		<b>Totale Capitolo/Art 447000/11</b>	1.001,83	1.001,83	0,00	0,00	
447000/15	RESTITUZIONI DI ENTRATE E PROVENTI DIVERSI	1974/2017	290,99	0,00	0,00	290,99	
		<b>Totale 2017</b>	290,99	0,00	0,00	290,99	
		<b>Totale Capitolo/Art 447000/15</b>	290,99	0,00	0,00	290,99	
447000/22	RESTITUZIONI DI ENTRATE E PROVENTI DIVERSI	1935/2016	915,62	915,62	0,00	0,00	
		<b>Totale 2016</b>	915,62	915,62	0,00	0,00	
		888/2017	609,22	609,22	0,00	0,00	
		1265/2017	964,40	964,40	0,00	0,00	
		1942/2017	854,40	854,40	0,00	0,00	
		<b>Totale 2017</b>	2.428,02	2.428,02	0,00	0,00	
		<b>Totale Capitolo/Art 447000/22</b>	3.343,64	3.343,64	0,00	0,00	
447000/41	RESTITUZIONE DI ENTRATE E PROVENTI DIVERSI	2070/2017	49,28	0,00	0,00	49,28	
		<b>Totale 2017</b>	49,28	0,00	0,00	49,28	
		<b>Totale Capitolo/Art 447000/41</b>	49,28	0,00	0,00	49,28	
447010/8	RESTITUZIONI DI ENTRATE E PROVENTI DIVERSI	1850/2017	200,00	200,00	0,00	0,00	UNICOOP FIRENZE
		<b>Totale 2017</b>	200,00	200,00	0,00	0,00	
		<b>Totale Capitolo/Art 447010/8</b>	200,00	200,00	0,00	0,00	
449700/20	RIVERSAMENTO TRIBUTO AMBIENTALE PROVINCIALE	1307/2013	47.240,80	4.027,29	0,00	43.213,51	

**P.E.G. CONSUNTIVO ESERCIZIO 2017**  
**Elenco Residui Passivi per anno di provenienza**

Capitolo/Art.	Descrizione	Impegni	Importo Iniziale	Pagamenti	Variazioni	Importo da Conservare	Beneficiario
		<b>Totale 2013</b>	47.240,80	4.027,29	0,00	43.213,51	
449700/20	RIVERSAMENTO TRIBUTI AMBIENTALE PROVINCIALE	1068/2014	38.923,41	4.636,45	0,00	34.286,96	CITTÀ METROPOLITANA DI FIRENZE
		<b>Totale 2014</b>	38.923,41	4.636,45	0,00	34.286,96	
		<b>Totale Capitolo/Art 449700/20</b>	86.164,21	8.663,74	0,00	77.500,47	
455000/11	I.V.A. A DEBITO DEL COMUNE DA VERSARE ALL'ERARIO	2034/2017	114.491,99	114.491,99	0,00	0,00	UFFICIO RAGIONERIA
		2139/2017	21.513,11	0,00	0,00	21.513,11	AGENZIA DELLE ENTRATE
		<b>Totale 2017</b>	136.005,10	114.491,99	0,00	21.513,11	
		<b>Totale Capitolo/Art 455000/11</b>	136.005,10	114.491,99	0,00	21.513,11	
460001/5	GESTIONE GINGER ZONE	1284/2016	12.199,40	12.199,40	0,00	0,00	CO&SO CONSORZIO COOP E SOLID. SOC. COOP.
		<b>Totale 2016</b>	12.199,40	12.199,40	0,00	0,00	
		85/2017	18.299,10	12.199,40	0,00	6.099,70	CO&SO CONSORZIO COOP E SOLID. SOC. COOP.
		1988/2017	2.030,00	0,00	-2.030,00	0,00	
		2061/2017	2.029,32	0,00	0,00	2.029,32	CO&SO CONSORZIO COOP E SOLID. SOC. COOP.
		<b>Totale 2017</b>	22.358,42	12.199,40	-2.030,00	8.129,02	
		<b>Totale Capitolo/Art 460001/5</b>	34.557,82	24.398,80	-2.030,00	8.129,02	
474000/7	MANUTENZIONE STRD IMMOBILI COMUNALI	2088/2016	490,48	490,48	0,00	0,00	
		<b>Totale 2016</b>	490,48	490,48	0,00	0,00	
		2012/2017	4.376,00	0,00	0,00	4.376,00	CONDOMINIO EDIFICIO CULTURALE
		<b>Totale 2017</b>	4.376,00	0,00	0,00	4.376,00	
		<b>Totale Capitolo/Art 474000/7</b>	4.866,48	490,48	0,00	4.376,00	
474000/23	MANUTENZIONE STRAORDINARIA DEGLI IMMOBILI	1945/2010	20.000,00	0,00	0,00	20.000,00	
		<b>Totale 2010</b>	20.000,00	0,00	0,00	20.000,00	
		890/2016	4.588,10	4.588,10	0,00	0,00	
		<b>Totale 2016</b>	4.588,10	4.588,10	0,00	0,00	

**P.E.G. CONSUNTIVO ESERCIZIO 2017**  
**Elenco Residui Passivi per anno di provenienza**

Capitolo/Art.	Descrizione	Impegni	Importo Iniziale	Pagamenti	Variazioni	Importo da Conservare	Beneficiario
474000/23	MANUTENZIONE STRAORDINARIA DEGLI IMMOBILI	347/2017	4.220,00	0,00	-4.220,00	0,00	
		364/2017	2.486,01	0,00	-2.486,01	0,00	
		1052/2017	27.720,91	27.698,42	-22,49	0,00	IMPRESA CENCI COSTRUZIONI EDILI SRL
		<b>Totale 2017</b>	34.426,92	27.698,42	-6.728,50	0,00	
		<b>Totale Capitolo/Art 474000/23</b>	59.015,02	32.286,52	-6.728,50	20.000,00	
477200/7	ACQUISTO DI MOBILI ED ARREDI	1845/2016	49.426,67	49.426,67	0,00	0,00	ALEA S.R.L
		<b>Totale 2016</b>	49.426,67	49.426,67	0,00	0,00	
		1362/2017	38.653,53	28.023,49	-10.630,04	0,00	ARREDO TEAM S.R.L
		1364/2017	38.532,39	38.532,39	0,00	0,00	ALEA S.R.L
		1669/2017	482,14	482,14	0,00	0,00	ARREDO TEAM S.R.L
		1985/2017	778,96	0,00	0,00	778,96	BERNI SHOP SRL
		<b>Totale 2017</b>	78.447,02	67.038,02	-10.630,04	778,96	
		<b>Totale Capitolo/Art 477200/7</b>	127.873,69	116.464,69	-10.630,04	778,96	
478500/7	ACQUISTO ARREDI ED ATTREZZATURE	1380/2017	303,78	303,78	0,00	0,00	METAFONTI & CIUCCHI SNC
		1908/2017	525,21	525,21	0,00	0,00	ERREBIAN SPA
		<b>Totale 2017</b>	828,99	828,99	0,00	0,00	
		<b>Totale Capitolo/Art 478500/7</b>	828,99	828,99	0,00	0,00	
481000/43	ACQUISIZIONE AREE DA DESTINARE AL PATRIMONIO COMUNALE	1969/2016	528.084,59	528.084,59	0,00	0,00	IST.DIOCESANO PER SOSTENTAMENTO CLERO
		<b>Totale 2016</b>	528.084,59	528.084,59	0,00	0,00	
		1053/2017	60.653,52	59.050,00	-1.603,52	0,00	FALLIMENTO CONSORZIO NUOVA BADIA IN LIQU
		<b>Totale 2017</b>	60.653,52	59.050,00	-1.603,52	0,00	
		<b>Totale Capitolo/Art 481000/43</b>	588.738,11	587.134,59	-1.603,52	0,00	
481600/23	RISTRUTTURAZIONE PALAZZO COMUNALE	891/2016	136.879,33	136.879,33	0,00	0,00	
		<b>Totale 2016</b>	136.879,33	136.879,33	0,00	0,00	
		346/2017	283.780,00	50.105,39	-233.674,61	0,00	

**P.E.G. CONSUNTIVO ESERCIZIO 2017**  
**Elenco Residui Passivi per anno di provenienza**

Capitolo/Art.	Descrizione	Impegni	Importo Iniziale	Pagamenti	Variazioni	Importo da Conservare	Beneficiario
481600/23	RISTRUTTURAZIONE PALAZZO COMUNALE	349/2017	654,00	0,00	-654,00	0,00	
		358/2017	157.513,99	80.514,62	-40.868,81	36.130,56	
		1054/2017	416.530,77	239.823,52	-171.421,81	5.285,44	
		1055/2017	5.673,00	5.673,00	0,00	0,00	SOCIALDESIGN S.R.L.
		1429/2017	50.000,00	0,00	-50.000,00	0,00	
		<b>Totale 2017</b>	914.151,76	376.116,53	-496.619,23	41.416,00	
		<b>Totale Capitolo/Art 481600/23</b>	1.051.031,09	512.995,86	-496.619,23	41.416,00	
484000/23	MANUTENZIONE STRAORDINARIA EDIFICI COMUNALI-FIN.TO PROVENTI ALIENAZIONI	1056/2017	635,69	0,00	-635,69	0,00	ALFA SPORT DI AGROSI' LUIGI TOMMASO
		1680/2017	13.542,00	13.542,00	0,00	0,00	HEATING SYSTEM DI STEFANI M. E C. SRL
		<b>Totale 2017</b>	14.177,69	13.542,00	-635,69	0,00	
		<b>Totale Capitolo/Art 484000/23</b>	14.177,69	13.542,00	-635,69	0,00	
487100/19	SERVIZI TECNICI - ACQUISIZIONE DI	1760/2017	974,78	974,78	0,00	0,00	HILTI ITALIA SPA
		1761/2017	807,64	0,00	0,00	807,64	FONTANA MACCHINE S.R.L.
		1816/2017	245,88	0,00	0,00	245,88	HILTI ITALIA SPA
		1818/2017	657,95	0,00	0,00	657,95	HILTI ITALIA SPA
		<b>Totale 2017</b>	2.686,25	974,78	0,00	1.711,47	
		<b>Totale Capitolo/Art 487100/19</b>	2.686,25	974,78	0,00	1.711,47	
489500/13	ACQUISIZIONE STRUMENTI	2148/2016	6.100,00	6.100,00	0,00	0,00	
		<b>Totale 2016</b>	6.100,00	6.100,00	0,00	0,00	
		461/2017	4.212,55	4.212,55	0,00	0,00	T.T.TECNOSISTEMI SPA
		484/2017	829,60	829,60	0,00	0,00	TRII SRL
		485/2017	8.047,80	8.047,79	-0,01	0,00	
		486/2017	459,09	459,09	0,00	0,00	
		487/2017	4.483,89	4.482,67	-1,22	0,00	MEMOGRAPH DI GIOVANNA
		488/2017	7.271,20	7.271,20	0,00	0,00	INFOBIT S.N.C. DI NAMIA B. E MAMOLI T.

**P.E.G. CONSUNTIVO ESERCIZIO 2017**  
**Elenco Residui Passivi per anno di provenienza**

Capitolo/Art.	Descrizione	Impegni	Importo Iniziale	Pagamenti	Variazioni	Importo da Conservare	Beneficiario
489500/13	ACQUISIZIONE STRUMENTI	489/2017	784,64	784,63	-0,01	0,00	PUNTO CART S.R.L.
		490/2017	730,78	730,78	0,00	0,00	ERRE UNO S.R.L.
		491/2017	460,55	460,55	0,00	0,00	C2 SRL
		492/2017	925,61	925,61	0,00	0,00	GIANNONE COMPUTERS S.A.S
		493/2017	7.174,09	7.174,09	0,00	0,00	TELECOM ITALIA S.P.A.
		<b>Totale 2017</b>	35.379,80	35.378,56	-1,24	0,00	
		<b>Totale Capitolo/Art 489500/13</b>	41.479,80	41.478,56	-1,24	0,00	
489530/13	ACQUISIZIONE STRUMENTI INFORMATICI - FINANZIAMENTO PROVENTI ALIENAZIONI	1324/2017	9.056,55	9.056,55	0,00	0,00	STUDIO DI INFORMATICA DELLA RCR MAINT SN
		1472/2017	369,48	369,48	0,00	0,00	ADPARTNERS SRL
		1672/2017	1.171,20	0,00	0,00	1.171,20	PLANET S.R.L.
		2043/2017	8.454,50	0,00	0,00	8.454,50	T.T.TECNOSISTEMI SPA
		2045/2017	3.050,00	0,00	0,00	3.050,00	ANTICA BOTTEGA DIGITALE S.R.L
		2059/2017	5.587,60	0,00	0,00	5.587,60	INFOBIT S.N.C. DI NAMIA B. E MAMOLI T.
		<b>Totale 2017</b>	27.689,33	9.426,03	0,00	18.263,30	
		<b>Totale Capitolo/Art 489530/13</b>	27.689,33	9.426,03	0,00	18.263,30	
489540/22	ACQUISTO STRUMENTI INFORMATICI	1795/2017	6.000,00	0,00	-0,04	5.999,96	ETRURIA P.A. SRL
		<b>Totale 2017</b>	6.000,00	0,00	-0,04	5.999,96	
		<b>Totale Capitolo/Art 489540/22</b>	6.000,00	0,00	-0,04	5.999,96	
489540/42	ACQUISTO STRUMENTI INFORMATICI	2040/2017	5.490,00	0,00	0,00	5.490,00	GIES S.R.L
		<b>Totale 2017</b>	5.490,00	0,00	0,00	5.490,00	
		<b>Totale Capitolo/Art 489540/42</b>	5.490,00	0,00	0,00	5.490,00	
499000/22	ACQUISTO AUTOVETTURE, AUTOMEZZI E MOTO PER LA VIGILANZA	1238/2016	48.434,00	48.434,00	0,00	0,00	BERTAZZONI S.R.L
		<b>Totale 2016</b>	48.434,00	48.434,00	0,00	0,00	
		1057/2017	28.000,00	22.417,02	-5.582,98	0,00	FCA FLEET TENDERS SRL
		1058/2017	36.234,00	36.234,00	0,00	0,00	

**P.E.G. CONSUNTIVO ESERCIZIO 2017**  
**Elenco Residui Passivi per anno di provenienza**

Capitolo/Art.	Descrizione	Impegni	Importo Iniziale	Pagamenti	Variazioni	Importo da Conservare	Beneficiario
499000/22	ACQUISTO AUTOVETTURE, AUTOMEZZI E MOTO PER LA VIGILANZA	1571/2017	23.180,00	0,00	-3.823,53	19.356,47	
		1768/2017	8.405,80	0,00	-8.405,80	0,00	BERTAZZONI S.R.L
		<b>Totale 2017</b>	95.819,80	58.651,02	-17.812,31	19.356,47	
		<b>Totale Capitolo/Art 499000/22</b>	144.253,80	107.085,02	-17.812,31	19.356,47	
499100/22	ARREDAMENTI, ATTREZZATURE E MACCHINE UFFICIO	1454/2017	3.501,40	3.501,40	0,00	0,00	ISMAPONT SRL
		1455/2017	1.061,40	1.061,40	0,00	0,00	ISMAPONT SRL
		1466/2017	10.980,00	10.101,60	-878,40	0,00	ISMAPONT SRL
		<b>Totale 2017</b>	15.542,80	14.664,40	-878,40	0,00	
		<b>Totale Capitolo/Art 499100/22</b>	15.542,80	14.664,40	-878,40	0,00	
500020/7	ACQUISTO VEICOLI	1735/2016	88.900,57	88.900,57	0,00	0,00	CO.ME.T OFFICINE S.R.L
		1736/2016	30,00	30,00	0,00	0,00	
		<b>Totale 2016</b>	88.930,57	88.930,57	0,00	0,00	
		<b>Totale Capitolo/Art 500020/7</b>	88.930,57	88.930,57	0,00	0,00	
500030/41	ACQUISTO BENI E ATTREZZATURE	895/2016	28.441,46	28.269,18	-172,28	0,00	EREDI DI GUIDONI MAURO
		<b>Totale 2016</b>	28.441,46	28.269,18	-172,28	0,00	
		<b>Totale Capitolo/Art 500030/41</b>	28.441,46	28.269,18	-172,28	0,00	
500031/19	ACQUISTO E POSA IN OPERA IMPIANTI E ATTREZZATURE	343/2017	27.000,00	26.840,00	-160,00	0,00	
		378/2017	8.706,00	8.705,99	-0,01	0,00	
		790/2017	294,00	0,00	-294,00	0,00	
		<b>Totale 2017</b>	36.000,00	35.545,99	-454,01	0,00	
		<b>Totale Capitolo/Art 500031/19</b>	36.000,00	35.545,99	-454,01	0,00	
511000/23	COSTRUZIONE, AMPLIAMENTO E COMPLETAMENTO DI EDIFICI E RELATIVI IMPIANTI PER LE SCUOLE	1816/2011	27,10	27,10	0,00	0,00	
		<b>Totale 2011</b>	27,10	27,10	0,00	0,00	
		1321/2013	132,51	132,51	0,00	0,00	

**P.E.G. CONSUNTIVO ESERCIZIO 2017**  
**Elenco Residui Passivi per anno di provenienza**

Capitolo/Art.	Descrizione	Impegni	Importo Iniziale	Pagamenti	Variazioni	Importo da Conservare	Beneficiario
		<b>Totale 2013</b>	132,51	132,51	0,00	0,00	
511000/23	COSTRUZIONE, AMPLIAMENTO E COMPLETAMENTO DI EDIFICI E RELATIVI IMPIANTI PER LE SCUOLE	62/2017	3.759,79	3.759,78	-0,01	0,00	
		1059/2017	278,78	0,00	-278,78	0,00	
		<b>Totale 2017</b>	4.038,57	3.759,78	-278,79	0,00	
		<b>Totale Capitolo/Art 511000/23</b>	4.198,18	3.919,39	-278,79	0,00	
513600/19	MANUTENZ.STRAORD.EDIFICI E IMPIANTI SCUOLE MATERNE	897/2016	6.065,88	6.065,88	0,00	0,00	
		1358/2016	5.661,53	5.661,53	0,00	0,00	CIEM SRL
		1694/2016	30,00	30,00	0,00	0,00	
		1972/2016	1.649,44	1.649,44	0,00	0,00	PAGANO ANTONIO
		1994/2016	824,72	824,72	0,00	0,00	PAGANO ANTONIO
		<b>Totale 2016</b>	14.231,57	14.231,57	0,00	0,00	
		243/2017	99.970,00	73.237,10	-26.732,90	0,00	
		1060/2017	919,35	0,00	-919,35	0,00	
		<b>Totale 2017</b>	100.889,35	73.237,10	-27.652,25	0,00	
		<b>Totale Capitolo/Art 513600/19</b>	115.120,92	87.468,67	-27.652,25	0,00	
515000/23	COSTRUZIONE, AMPLIAMENTO E COMPLETAMENTO DI EDIFICI E RELATIVI IMPIANTI PER LE SCUOLE	399/2017	2.593,48	2.593,47	0,00	0,01	
		789/2017	103,74	0,01	-103,73	0,00	
		1061/2017	34.525,93	34.525,92	0,00	0,01	MONTANO GHERARDO
		1062/2017	22.825,53	22.825,53	0,00	0,00	PESCI CLAUDIO
		1095/2017	44.825,85	0,00	-29.874,75	14.951,10	SO.GE.L.M.A. SRL
		1135/2017	7.690,39	7.690,39	0,00	0,00	LEONI FABRIZIO
		1144/2017	33.040,69	12.449,12	-20.591,57	0,00	MONTANO GHERARDO
		1145/2017	10.645,01	10.645,01	0,00	0,00	IDRO-CONSULT S.R.L
		1146/2017	18.343,20	12.857,67	-5.485,53	0,00	PESCI CLAUDIO
	1372/2017	18.264,67	18.264,66	0,00	0,01		

**P.E.G. CONSUNTIVO ESERCIZIO 2017**  
**Elenco Residui Passivi per anno di provenienza**

Capitolo/Art.	Descrizione	Impegni	Importo Iniziale	Pagamenti	Variazioni	Importo da Conservare	Beneficiario
515000/23	COSTRUZIONE, AMPLIAMENTO E COMPLETAMENTO DI EDIFICI E RELATIVI IMPIANTI PER LE SCUOLE	1433/2017	45.120,33	33.987,32	-8.508,52	2.624,49	
		1756/2017	30,00	0,00	0,00	30,00	AUTORITA' NAZIONALE ANTICORRUZIONE
		1757/2017	30,00	0,00	0,00	30,00	AUTORITA' NAZIONALE ANTICORRUZIONE
		1887/2017	225,00	0,00	0,00	225,00	AUTORITA' NAZIONALE ANTICORRUZIONE
		2073/2017	600,00	0,00	0,00	600,00	AUTORITA' NAZIONALE ANTICORRUZIONE
		<b>Totale 2017</b>	238.863,82	155.839,10	-64.564,10	18.460,62	
		<b>Totale Capitolo/Art 515000/23</b>	238.863,82	155.839,10	-64.564,10	18.460,62	
517500/23	MANUTENZIONE STRAORDINARIA DI EDIFICI E RELATIVI IMPIANTI ADIBITI A SCUOLA ELE-MENTARE	1978/2016	225,00	225,00	0,00	0,00	
		<b>Totale 2016</b>	225,00	225,00	0,00	0,00	
		249/2017	299.775,00	73.256,40	-112.958,02	113.560,58	
		1063/2017	19.459,00	19.459,00	0,00	0,00	COOPSERVICE ENERGY E FACILITY MANAGEMENT
		<b>Totale 2017</b>	319.234,00	92.715,40	-112.958,02	113.560,58	
		<b>Totale Capitolo/Art 517500/23</b>	319.459,00	92.940,40	-112.958,02	113.560,58	
517600/19	SCUOLE ELMENTARI MANUTENZIONE STRAORDINARIA - FINANZIATA CON I PROVENTI LEGGE 10/1977	1014/2013	36,01	36,01	0,00	0,00	
		<b>Totale 2013</b>	36,01	36,01	0,00	0,00	
		968/2015	31,84	31,84	0,00	0,00	
		<b>Totale 2015</b>	31,84	31,84	0,00	0,00	
		<b>Totale Capitolo/Art 517600/19</b>	67,85	67,85	0,00	0,00	
519500/23	MANUTENZIONE STRAORDINARIA DI EDIFICI E RELATIVI IMPIANTI ADIBITI A SCUOLA SECONDARIA	1859/2016	10.995,96	10.995,96	0,00	0,00	
		<b>Totale 2016</b>	10.995,96	10.995,96	0,00	0,00	
		1064/2017	239,55	0,00	-239,55	0,00	
		<b>Totale 2017</b>	239,55	0,00	-239,55	0,00	



**P.E.G. CONSUNTIVO ESERCIZIO 2017**  
**Elenco Residui Passivi per anno di provenienza**

Capitolo/Art.	Descrizione	Impegni	Importo Iniziale	Pagamenti	Variazioni	Importo da Conservare	Beneficiario
		<b>Totale Capitolo/Art 519500/23</b>	11.235,51	10.995,96	-239,55	0,00	
519600/19	SCUOLE MEDIE - MANUTENZIONE STRAORDINARIA - FINANZIATO CON I PROVENTI DELLA LEGGE 10/1977	369/2017	5.195,03	0,00	-5.195,03	0,00	
		<b>Totale 2017</b>	5.195,03	0,00	-5.195,03	0,00	
		<b>Totale Capitolo/Art 519600/19</b>	5.195,03	0,00	-5.195,03	0,00	
520000/15	ACQUISTO ARREDI PER SCUOLE MEDIE	1932/2016	9.625,17	9.625,17	0,00	0,00	MOBIL FERRO SRL
		<b>Totale 2016</b>	9.625,17	9.625,17	0,00	0,00	
		<b>Totale Capitolo/Art 520000/15</b>	9.625,17	9.625,17	0,00	0,00	
521000/23	MANUTENZIONE STRAORDINARIA SCUOLE MEDIE- FINANZIAMENTO PROVENTI ALIENAZIONE	368/2017	355.704,97	220.469,68	-73.309,85	61.925,44	
		<b>Totale 2017</b>	355.704,97	220.469,68	-73.309,85	61.925,44	
		<b>Totale Capitolo/Art 521000/23</b>	355.704,97	220.469,68	-73.309,85	61.925,44	
538000/43	ACQUISIZIONE DI AREE	990/2017	33.000,00	33.000,00	0,00	0,00	IST. DIOCESANO SOSTENTAMENTO DEL CLERO
		1147/2017	4.894,61	4.894,61	0,00	0,00	
		1210/2017	18.000,00	0,00	0,00	18.000,00	
		1273/2017	41.480,00	0,00	-34.154,50	7.325,50	
		2036/2017	1.695,83	1.695,83	0,00	0,00	
		2038/2017	2.250,46	0,00	0,00	2.250,46	SALVADOR BARBARA NOTAIO
		<b>Totale 2017</b>	101.320,90	39.590,44	-34.154,50	27.575,96	
		<b>Totale Capitolo/Art 538000/43</b>	101.320,90	39.590,44	-34.154,50	27.575,96	
551911/8	RIMBORSO ONERI DI URBANIZZAZIONE	1241/2017	5.335,87	5.335,87	0,00	0,00	
		1830/2017	17.335,82	17.335,82	0,00	0,00	
		1859/2017	2.683,00	2.683,00	0,00	0,00	
		1899/2017	1.398,44	1.398,44	0,00	0,00	
		<b>Totale 2017</b>	26.753,13	26.753,13	0,00	0,00	
		<b>Totale Capitolo/Art</b>	26.753,13	26.753,13	0,00	0,00	

**P.E.G. CONSUNTIVO ESERCIZIO 2017**  
**Elenco Residui Passivi per anno di provenienza**

Capitolo/Art.	Descrizione	Impegni	Importo Iniziale	Pagamenti	Variazioni	Importo da Conservare	Beneficiario
		<b>551911/8</b>					
552712/23	CASSE ESPANSIONE ALTO VINGONE E BORRO SOGLIA - TRASFERM.CAPITALE	1928/2013	35.000,00	0,00	0,00	35.000,00	CONSORZIO DI BONIFICA 3 MEDIO VALDARNO
		<b>Totale 2013</b>	35.000,00	0,00	0,00	35.000,00	
		1065/2017	396.500,00	0,00	0,00	396.500,00	CONSORZIO DI BONIFICA 3 MEDIO VALDARNO
		1066/2017	434.899,67	0,00	0,00	434.899,67	CONSORZIO DI BONIFICA 3 MEDIO VALDARNO
		1090/2017	416.500,00	0,00	-223.495,01	193.004,99	CONSORZIO DI BONIFICA 3 MEDIO VALDARNO
		1091/2017	800.000,00	0,00	-800.000,00	0,00	CONSORZIO DI BONIFICA 3 MEDIO VALDARNO
		<b>Totale 2017</b>	2.047.899,67	0,00	-1.023.495,01	1.024.404,66	
		<b>Totale Capitolo/Art 552712/23</b>	2.082.899,67	0,00	-1.023.495,01	1.059.404,66	
554110/23	CIMITERI - MANUTENZIONE STRAORDINARIA	2090/2016	9.999,73	9.999,73	0,00	0,00	SANT'ANTONIO SPA
		<b>Totale 2016</b>	9.999,73	9.999,73	0,00	0,00	
		387/2017	23.190,00	23.189,76	-0,24	0,00	SANT'ANTONIO SPA
		1506/2017	28.528,86	28.528,86	0,00	0,00	SANT'ANTONIO SPA
		1832/2017	21.409,45	21.409,45	0,00	0,00	SANT'ANTONIO SPA
		<b>Totale 2017</b>	73.128,31	73.128,07	-0,24	0,00	
		<b>Totale Capitolo/Art 554110/23</b>	83.128,04	83.127,80	-0,24	0,00	
555100/23	COSTRUZIONE RETI IDRICHE E GAS-FIN.TO ALIENAZIONI	2279/2007	6.400,00	0,00	0,00	6.400,00	
		<b>Totale 2007</b>	6.400,00	0,00	0,00	6.400,00	
		<b>Totale Capitolo/Art 555100/23</b>	6.400,00	0,00	0,00	6.400,00	
555200/23	ESTENZIONE RETI IDRICHE E GAS- FIN. L.10/77	2225/2009	3.899,39	0,00	0,00	3.899,39	
		<b>Totale 2009</b>	3.899,39	0,00	0,00	3.899,39	
		<b>Totale Capitolo/Art 555200/23</b>	3.899,39	0,00	0,00	3.899,39	
555201/23	ESTENZIONE RETI IDRICHE E GAS	1940/2010	20.257,50	0,00	0,00	20.257,50	
		<b>Totale 2010</b>	20.257,50	0,00	0,00	20.257,50	

**P.E.G. CONSUNTIVO ESERCIZIO 2017**  
**Elenco Residui Passivi per anno di provenienza**

Capitolo/Art.	Descrizione	Impegni	Importo Iniziale	Pagamenti	Variazioni	Importo da Conservare	Beneficiario
555201/23	ESTENZIONE RETI IDRICHE E GAS	1848/2011	10.419,09	0,00	0,00	10.419,09	
		<b>Totale 2011</b>	10.419,09	0,00	0,00	10.419,09	
		1921/2013	5.700,00	0,00	0,00	5.700,00	
		<b>Totale 2013</b>	5.700,00	0,00	0,00	5.700,00	
		<b>Totale Capitolo/Art 555201/23</b>	36.376,59	0,00	0,00	36.376,59	
559000/23	COSTRUZIONE E AMPLIAMENTO DI FOGNATURE E DEPURATORI	3271/1997	8.475,58	0,00	0,00	8.475,58	
		<b>Totale 1997</b>	8.475,58	0,00	0,00	8.475,58	
		<b>Totale Capitolo/Art 559000/23</b>	8.475,58	0,00	0,00	8.475,58	
559700/25	COPERTURE PERDITE PREGRESSE SOCIETA' PARTECIPATE	2047/2017	322.846,86	322.846,86	0,00	0,00	
		<b>Totale 2017</b>	322.846,86	322.846,86	0,00	0,00	
		<b>Totale Capitolo/Art 559700/25</b>	322.846,86	322.846,86	0,00	0,00	
566100/15	ACQUISTO ARREDAMENTO PER GLI ASILI NIDO E CENTRI DELL'INFANZIA	2061/2016	3.952,80	3.952,80	0,00	0,00	SPAZIO ARREDO SRL
		2086/2016	4.160,00	4.160,00	0,00	0,00	DIDATTICA TOSCANA DI CARRARA & FADDA SNC
		<b>Totale 2016</b>	8.112,80	8.112,80	0,00	0,00	
		1447/2017	1.586,00	1.586,00	0,00	0,00	BERNI SHOP SRL
		<b>Totale 2017</b>	1.586,00	1.586,00	0,00	0,00	
		<b>Totale Capitolo/Art 566100/15</b>	9.698,80	9.698,80	0,00	0,00	
569000/41	MANUTENZIONE E SISTEMAZIONE STRAORDINARIA DI PARCHI, GIARDINI ED AREE A VERDE ATTREZZATO	1/2017	2.284,62	682,68	-1.601,94	0,00	
		334/2017	30.988,00	0,00	-17.310,29	13.677,71	
		794/2017	12,00	0,00	-12,00	0,00	
		1067/2017	430,65	430,65	0,00	0,00	
		1471/2017	1.159,00	0,00	-1.159,00	0,00	HEATING SYSTEM DI STEFANI M. E C. SRL
		<b>Totale 2017</b>	34.874,27	1.113,33	-20.083,23	13.677,71	
		<b>Totale Capitolo/Art</b>	34.874,27	1.113,33	-20.083,23	13.677,71	

**P.E.G. CONSUNTIVO ESERCIZIO 2017**  
**Elenco Residui Passivi per anno di provenienza**

Capitolo/Art.	Descrizione	Impegni	Importo Iniziale	Pagamenti	Variazioni	Importo da Conservare	Beneficiario
		<b>569000/41</b>					
569800/41	PARCO FLUVIALE DELL'ARNO FINANZIATO PROVENTI	904/2016	38.970,86	0,00	0,00	38.970,86	
		<b>Totale 2016</b>	38.970,86	0,00	0,00	38.970,86	
		<b>Totale Capitolo/Art 569800/41</b>	38.970,86	0,00	0,00	38.970,86	
569810/41	PARCO FLUVIALE DELL'ARNO - FIN.TO ALIENAZIONI	1068/2017	4.062,11	4.062,11	0,00	0,00	
		<b>Totale 2017</b>	4.062,11	4.062,11	0,00	0,00	
		<b>Totale Capitolo/Art 569810/41</b>	4.062,11	4.062,11	0,00	0,00	
571000/23	COSTRUZIONE, AMPLIAMENTO E COMPLETAMENTO DI CENTRI SPORTIVI	906/2016	14.866,22	14.866,22	0,00	0,00	CAF SCRL COOPERATIVA AUTOTRAS.FIORENTINI
		<b>Totale 2016</b>	14.866,22	14.866,22	0,00	0,00	
		345/2017	2.293,66	0,00	-2.293,66	0,00	
		1069/2017	1.766,81	1.766,80	-0,01	0,00	PAGANO ANTONIO
		1070/2017	4.222,71	4.222,70	-0,01	0,00	CAF SCRL COOPERATIVA AUTOTRAS.FIORENTINI
		1498/2017	17.483,00	17.155,58	0,00	327,42	
		<b>Totale 2017</b>	25.766,18	23.145,08	-2.293,68	327,42	
		<b>Totale Capitolo/Art 571000/23</b>	40.632,40	38.011,30	-2.293,68	327,42	
571500/23	MANUTENZIONE STRAORDINARIA DI IMPIANTI SPORTIVI	344/2017	132.706,34	84.031,30	-48.675,04	0,00	
		<b>Totale 2017</b>	132.706,34	84.031,30	-48.675,04	0,00	
		<b>Totale Capitolo/Art 571500/23</b>	132.706,34	84.031,30	-48.675,04	0,00	
574500/23	CAMPI SPORTIVI MANUTENZIONE - FINANZIATO CON I PROVENTI LEGGE 10/1977	973/2015	25,38	25,38	0,00	0,00	
		<b>Totale 2015</b>	25,38	25,38	0,00	0,00	
		<b>Totale Capitolo/Art 574500/23</b>	25,38	25,38	0,00	0,00	
575600/23	REALIZZAZIONE CENTRI PER PORTATORI DIHANDICAP	2079/2017	29.404,71	0,00	0,00	29.404,71	CASA S.P.A.
		<b>Totale 2017</b>	29.404,71	0,00	0,00	29.404,71	

**P.E.G. CONSUNTIVO ESERCIZIO 2017**  
**Elenco Residui Passivi per anno di provenienza**

Capitolo/Art.	Descrizione	Impegni	Importo Iniziale	Pagamenti	Variazioni	Importo da Conservare	Beneficiario
		<b>Totale Capitolo/Art 575600/23</b>	29.404,71	0,00	0,00	29.404,71	
575811/23	RISTRUTTURAZIONE SOCET	1230/2016	48.052,84	48.052,84	0,00	0,00	
		<b>Totale 2016</b>	48.052,84	48.052,84	0,00	0,00	
		1071/2017	1.078,48	1.078,48	0,00	0,00	PAGANO ANTONIO
		1072/2017	214.611,28	167.026,67	-47.584,61	0,00	
		<b>Totale 2017</b>	215.689,76	168.105,15	-47.584,61	0,00	
		<b>Totale Capitolo/Art 575811/23</b>	263.742,60	216.157,99	-47.584,61	0,00	
585000/23	COSTRUZIONE DI NUOVE STRADE E PIAZZE	1877/2011	411.399,55	249.077,54	-157.151,60	5.170,41	
		<b>Totale 2011</b>	411.399,55	249.077,54	-157.151,60	5.170,41	
		<b>Totale Capitolo/Art 585000/23</b>	411.399,55	249.077,54	-157.151,60	5.170,41	
585300/41	STAZIONE TRAMVIA VELOCE PROJET FINANCING - FINANZIATO CON I PROVENTI LEGGE 10/77	1907/2011	5.150,00	0,00	0,00	5.150,00	
		<b>Totale 2011</b>	5.150,00	0,00	0,00	5.150,00	
		1351/2014	129,52	129,52	0,00	0,00	
		1368/2014	8.247,20	8.247,20	0,00	0,00	PECCHIOLI-DE DONNO STUDIO LEG.ASSOC.
		<b>Totale 2014</b>	8.376,72	8.376,72	0,00	0,00	
		907/2016	42,56	0,00	0,00	42,56	
		909/2016	93,36	0,00	0,00	93,36	
		<b>Totale 2016</b>	135,92	0,00	0,00	135,92	
		1073/2017	93,78	0,00	-93,78	0,00	
		1074/2017	403,55	0,00	-403,55	0,00	
		1075/2017	886,04	0,00	-886,04	0,00	SANTARELLI STEFANO
		<b>Totale 2017</b>	1.383,37	0,00	-1.383,37	0,00	
		<b>Totale Capitolo/Art 585300/41</b>	15.046,01	8.376,72	-1.383,37	5.285,92	
585304/23	COSTRUZIONE TRAMVIA - TRASFERIM.CAPITALE	1685/2016	1.175.000,00	1.175.000,00	0,00	0,00	COMUNE DI FIRENZE

**P.E.G. CONSUNTIVO ESERCIZIO 2017**  
**Elenco Residui Passivi per anno di provenienza**

Capitolo/Art.	Descrizione	Impegni	Importo Iniziale	Pagamenti	Variazioni	Importo da Conservare	Beneficiario
		<b>Totale 2016</b>	1.175.000,00	1.175.000,00	0,00	0,00	
585304/23	COSTRUZIONE TRAMVIA - TRASFERIM.CAPITALE	1572/2017	875.000,00	875.000,00	0,00	0,00	
		<b>Totale 2017</b>	875.000,00	875.000,00	0,00	0,00	
		<b>Totale Capitolo/Art 585304/23</b>	2.050.000,00	2.050.000,00	0,00	0,00	
585500/23	MANUTENZIONE E SISTEMAZIONE STRAORDINARIA STRADE-FINANZ.PROVENTI ALIENAZIONE	405/2017	14.640,00	14.640,00	0,00	0,00	TECNOSTUDIO MARCONCINI
		792/2017	6.818,30	0,00	-6.818,30	0,00	
		2066/2017	225,00	0,00	0,00	225,00	AUTORITA' NAZIONALE ANTICORRUZIONE
		2100/2017	225,00	0,00	0,00	225,00	AUTORITA' NAZIONALE ANTICORRUZIONE
		<b>Totale 2017</b>	21.908,30	14.640,00	-6.818,30	450,00	
		<b>Totale Capitolo/Art 585500/23</b>	21.908,30	14.640,00	-6.818,30	450,00	
585500/41	MANUTENZIONE E SISTEMAZIONE STRAORDINARIA STRADE FIN.TO PROVENTI ALIENAZIONI	983/2015	381,64	117,38	0,00	264,26	
		985/2015	11.029,14	0,00	0,00	11.029,14	
		<b>Totale 2015</b>	11.410,78	117,38	0,00	11.293,40	
		911/2016	176,77	0,00	0,00	176,77	
		<b>Totale 2016</b>	176,77	0,00	0,00	176,77	
		1076/2017	658,45	0,00	-658,45	0,00	
		1077/2017	2.537,60	2.537,60	0,00	0,00	
		<b>Totale 2017</b>	3.196,05	2.537,60	-658,45	0,00	
		<b>Totale Capitolo/Art 585500/41</b>	14.783,60	2.654,98	-658,45	11.470,17	
585600/19	MANUTENZIONE STRAORDINARIA DELLE STRADE FINANZIATO CON I PROVENTI DELLA LEGGE10/1977	1074/2008	6,28	6,28	0,00	0,00	
		<b>Totale 2008</b>	6,28	6,28	0,00	0,00	
		2224/2009	643,50	18,64	-624,86	0,00	
		<b>Totale 2009</b>	643,50	18,64	-624,86	0,00	

**P.E.G. CONSUNTIVO ESERCIZIO 2017**  
**Elenco Residui Passivi per anno di provenienza**

Capitolo/Art.	Descrizione	Impegni	Importo Iniziale	Pagamenti	Variazioni	Importo da Conservare	Beneficiario
585600/19	MANUTENZIONE STRAORDINARIA DELLE STRADE FINANZIATO CON I PROVENTI DELLA LEGGE10/1977	248/2017	24.002,50	0,00	-24.002,50	0,00	
		1078/2017	291.973,21	268.213,90	-23.759,31	0,00	
		<b>Totale 2017</b>	315.975,71	268.213,90	-47.761,81	0,00	
		<b>Totale Capitolo/Art 585600/19</b>	316.625,49	268.238,82	-48.386,67	0,00	
585611/23	ABBATTIMENTO BARRIERE ARCHIT.SU STRADE E MARCIAPIEDI	981/2015	21,01	21,01	0,00	0,00	
		<b>Totale 2015</b>	21,01	21,01	0,00	0,00	
		<b>Totale Capitolo/Art 585611/23</b>	21,01	21,01	0,00	0,00	
585800/23	MANUTENZIONE E SISTEMAZIONE STRAORDINARIA STRADE FIN.TO TERZI PRIVATI	1963/2009	2.815,20	0,00	-2.815,20	0,00	
		<b>Totale 2009</b>	2.815,20	0,00	-2.815,20	0,00	
		978/2015	24,56	24,56	0,00	0,00	
		<b>Totale 2015</b>	24,56	24,56	0,00	0,00	
		914/2016	2.369,85	2.347,28	-22,57	0,00	CAVE TANA S.R.L
		<b>Totale 2016</b>	2.369,85	2.347,28	-22,57	0,00	
		63/2017	1.661.305,67	315.099,49	-974.308,94	371.897,24	ANESE S.R.L
		1079/2017	62.756,02	13.076,90	-49.679,12	0,00	CAVE TANA S.R.L
		1080/2017	1.624.049,86	963.731,39	-660.318,47	0,00	ANESE S.R.L
		<b>Totale 2017</b>	3.348.111,55	1.291.907,78	-1.684.306,53	371.897,24	
		<b>Totale Capitolo/Art 585800/23</b>	3.353.321,16	1.294.279,62	-1.687.144,30	371.897,24	
586000/23	COSTRUZIONE, AMPLIAMENTO E COMPLETAMENTO DEGLI IMPIANTI DELLA PUBBLICA ILLUMINAZIONE	1651/2016	13.378,72	13.378,72	0,00	0,00	ENEL SOLE SRL
		<b>Totale 2016</b>	13.378,72	13.378,72	0,00	0,00	
		2/2017	5.930,96	5.930,96	0,00	0,00	
		400/2017	80.000,00	0,00	-2.515,26	77.484,74	
		1081/2017	372,21	0,00	-372,21	0,00	
		<b>Totale 2017</b>	86.303,17	5.930,96	-2.887,47	77.484,74	

**P.E.G. CONSUNTIVO ESERCIZIO 2017**  
**Elenco Residui Passivi per anno di provenienza**

Capitolo/Art.	Descrizione	Impegni	Importo Iniziale	Pagamenti	Variazioni	Importo da Conservare	Beneficiario
		<b>Totale Capitolo/Art 586000/23</b>	99.681,89	19.309,68	-2.887,47	77.484,74	
587500/19	MANUTENZIONE STRAORDINARIA IMPIANTI PUBBLICA ILLUMINAZIONE FINANZIATO PROVENTI LEGGE 10/77	1082/2017	5.473,90	0,00	-3.080,93	2.392,97	CAVE TANA S.R.L
		1083/2017	36.061,57	35.888,06	-173,51	0,00	ENEL SOLE SRL
		<b>Totale 2017</b>	41.535,47	35.888,06	-3.254,44	2.392,97	
		<b>Totale Capitolo/Art 587500/19</b>	41.535,47	35.888,06	-3.254,44	2.392,97	
588000/22	ACQUISTO AUTOVELOX E IMPIANTI SEMAFORICI	1687/2016	47.183,50	47.183,50	0,00	0,00	ILES S.R.L.
		1691/2016	30.500,00	30.500,00	0,00	0,00	VELOCAR S.R.L
		2064/2016	537,29	537,29	0,00	0,00	EDISON ENERGIA S.P.A.
		2173/2016	5.662,02	5.662,02	0,00	0,00	ILES S.R.L.
		<b>Totale 2016</b>	83.882,81	83.882,81	0,00	0,00	
		<b>Totale Capitolo/Art 588000/22</b>	83.882,81	83.882,81	0,00	0,00	
588120/22	ATTREZZATURE PER CONTROLLO VIOLAZIONI CDS	1847/2016	44.462,90	44.462,90	0,00	0,00	ILES S.R.L.
		<b>Totale 2016</b>	44.462,90	44.462,90	0,00	0,00	
		1457/2017	2.293,60	2.293,60	0,00	0,00	CTS ELECTRONICS S.N.C.
		1473/2017	24.278,00	24.217,00	-61,00	0,00	KIUNSYS S.R.L
		1483/2017	610,00	610,00	0,00	0,00	VELOCAR S.R.L
		1486/2017	3.812,50	3.812,50	0,00	0,00	ILES S.R.L.
		1552/2017	89,90	89,90	0,00	0,00	BELLANTI S.P.A.
		1966/2017	5.935,30	0,00	0,00	5.935,30	ELTRAFF SRL
		<b>Totale 2017</b>	37.019,30	31.023,00	-61,00	5.935,30	
		<b>Totale Capitolo/Art 588120/22</b>	81.482,20	75.485,90	-61,00	5.935,30	
588121/22	ACQUISTO ARMI PER LA POLIZIA MUNICIPALE	2081/2016	13.039,36	13.039,36	0,00	0,00	
		<b>Totale 2016</b>	13.039,36	13.039,36	0,00	0,00	
		1913/2017	14.513,12	0,00	0,00	14.513,12	ARMERIA INNOCENTI SNC



**P.E.G. CONSUNTIVO ESERCIZIO 2017**  
**Elenco Residui Passivi per anno di provenienza**

Capitolo/Art.	Descrizione	Impegni	Importo Iniziale	Pagamenti	Variazioni	Importo da Conservare	Beneficiario
		<b>Totale 2017</b>	14.513,12	0,00	0,00	14.513,12	
		<b>Totale Capitolo/Art 588121/22</b>	27.552,48	13.039,36	0,00	14.513,12	
589000/23	MANUTENZIONE E SISTEMAZIONE STRAORDINARIA DI VIE, PIAZZE E MARCIAPIEDI	1978/2010	25,79	25,79	0,00	0,00	
		<b>Totale 2010</b>	25,79	25,79	0,00	0,00	
		976/2015	9,76	9,76	0,00	0,00	
		<b>Totale 2015</b>	9,76	9,76	0,00	0,00	
		919/2016	776,51	776,51	0,00	0,00	
		1502/2016	225,00	225,00	0,00	0,00	
		1538/2016	30,00	30,00	0,00	0,00	
		1559/2016	30,00	30,00	0,00	0,00	
		1974/2016	375,00	375,00	0,00	0,00	AUTORITA' NAZIONALE ANTICORRUZIONE
		<b>Totale 2016</b>	1.436,51	1.436,51	0,00	0,00	
		245/2017	273.097,50	0,00	-273.097,50	0,00	
		247/2017	602.525,00	0,00	-602.525,00	0,00	PISANA COSTRUZIONI S.R.L.
		1084/2017	15.089,49	1.380,45	-13.709,04	0,00	
		1085/2017	375.115,07	187.660,52	-182.925,54	4.529,01	
		1086/2017	60.869,83	55.582,51	-4.813,11	474,21	
		1087/2017	99.520,37	84.158,03	-15.362,34	0,00	
		1140/2017	585,60	585,60	0,00	0,00	TECNOSTUDIO MARCONCINI
		1432/2017	2.129,77	2.129,77	0,00	0,00	PRISMA INGEGNERIA SRL
		1727/2017	36.679,23	36.638,88	-40,35	0,00	ITALSCAVI DI ALVARO PRATELLI
		1861/2017	13.553,11	0,00	0,00	13.553,11	PRISMA INGEGNERIA SRL
		1932/2017	4.377,36	0,00	0,00	4.377,36	PINETI LORENZO
		1977/2017	4.912,68	0,00	0,00	4.912,68	ITALSCAVI DI ALVARO PRATELLI
		1998/2017	600,00	0,00	0,00	600,00	AUTORITA' NAZIONALE ANTICORRUZIONE
		2000/2017	225,00	0,00	0,00	225,00	AUTORITA' NAZIONALE ANTICORRUZIONE

**P.E.G. CONSUNTIVO ESERCIZIO 2017**  
**Elenco Residui Passivi per anno di provenienza**

Capitolo/Art.	Descrizione	Impegni	Importo Iniziale	Pagamenti	Variazioni	Importo da Conservare	Beneficiario
		<b>Totale 2017</b>	1.489.280,01	368.135,76	-1.092.472,88	28.671,37	
		<b>Totale Capitolo/Art 589000/23</b>	1.490.752,07	369.607,82	-1.092.472,88	28.671,37	
589000/41	MANUTENZIONE E SISTEMAZIONE STRAORDINARIA DI VIE, PIAZZE E MARCIAPIEDI	338/2017	20.862,00	20.862,00	0,00	0,00	C.B.F. EDIL IMPIANTI DI FIBBI F.&C. SNC
		793/2017	3.138,00	0,00	-3.138,00	0,00	
		<b>Totale 2017</b>	24.000,00	20.862,00	-3.138,00	0,00	
		<b>Totale Capitolo/Art 589000/41</b>	24.000,00	20.862,00	-3.138,00	0,00	
589510/23	COSTRUZIONE PISTE CICLABILI - FINANZ.CONTRIBUTO REGIONALE	2173/2008	39,47	39,47	0,00	0,00	
		<b>Totale 2008</b>	39,47	39,47	0,00	0,00	
		<b>Totale Capitolo/Art 589510/23</b>	39,47	39,47	0,00	0,00	
589550/23	VARIANTE SAN VINCENZO - TRASFER. CAPITALE	1088/2017	100.000,00	0,00	-100.000,00	0,00	
		1089/2017	500.000,00	0,00	-500.000,00	0,00	
		1365/2017	500.000,00	0,00	-500.000,00	0,00	CITTÀ METROPOLITANA DI FIRENZE
		<b>Totale 2017</b>	1.100.000,00	0,00	-1.100.000,00	0,00	
		<b>Totale Capitolo/Art 589550/23</b>	1.100.000,00	0,00	-1.100.000,00	0,00	
598800/23	POLO INTEGRATO ALTA FORMAZIONE	1543/2010	2,30	2,30	0,00	0,00	
		<b>Totale 2010</b>	2,30	2,30	0,00	0,00	
		<b>Totale Capitolo/Art 598800/23</b>	2,30	2,30	0,00	0,00	
598900/26	CONTRIB. C/CAPITALE AL COMMERCIO	1607/2017	5.000,00	0,00	-5.000,00	0,00	
		<b>Totale 2017</b>	5.000,00	0,00	-5.000,00	0,00	
		<b>Totale Capitolo/Art 598900/26</b>	5.000,00	0,00	-5.000,00	0,00	
639000/11	QUOTE DI CAPITALE PER AMMORTAMENTO DI MUTUI CON LA CASSA DD.PP.	1525/2017	17.840,86	17.840,86	0,00	0,00	
		1526/2017	254.297,95	254.297,95	0,00	0,00	
		2115/2017	16.264,80	16.264,80	0,00	0,00	

**P.E.G. CONSUNTIVO ESERCIZIO 2017**  
**Elenco Residui Passivi per anno di provenienza**

Capitolo/Art.	Descrizione	Impegni	Importo Iniziale	Pagamenti	Variazioni	Importo da Conservare	Beneficiario
639000/11	QUOTE DI CAPITALE PER AMMORTAMENTO DI MUTUI CON LA CASSA DD.PP.	2116/2017	257.483,44	257.483,44	0,00	0,00	
		<b>Totale 2017</b>	545.887,05	545.887,05	0,00	0,00	
		<b>Totale Capitolo/Art 639000/11</b>	545.887,05	545.887,05	0,00	0,00	
641000/11	QUOTE DI CAPITALE PER L'ESTINZIONE DI MUTUI CON ALTRI ISTITUTI DI CREDITO	1500/2017	24.579,33	24.579,33	0,00	0,00	
		2113/2017	25.081,24	25.081,24	0,00	0,00	
		<b>Totale 2017</b>	49.660,57	49.660,57	0,00	0,00	
		<b>Totale Capitolo/Art 641000/11</b>	49.660,57	49.660,57	0,00	0,00	
642000/11	QUOTE DI CAPITALE PER AMMORTAMENTO DI PRESTITI OBBLIGAZIONARI	668/2017	602.701,68	602.701,68	0,00	0,00	
		1554/2017	613.887,68	613.887,68	0,00	0,00	
		<b>Totale 2017</b>	1.216.589,36	1.216.589,36	0,00	0,00	
		<b>Totale Capitolo/Art 642000/11</b>	1.216.589,36	1.216.589,36	0,00	0,00	
651010/11	C.P.D.E.L. E C.P.I.	1069/2016	9,30	0,00	-9,30	0,00	
		2211/2016	4.102,49	4.102,49	0,00	0,00	
		2213/2016	335,10	335,10	0,00	0,00	
		2219/2016	103.086,11	103.086,11	0,00	0,00	
		<b>Totale 2016</b>	107.533,00	107.523,70	-9,30	0,00	
		780/2017	2.244,13	2.244,13	0,00	0,00	
		782/2017	184,90	184,90	0,00	0,00	
		815/2017	56.740,58	56.740,58	0,00	0,00	
		889/2017	55.094,94	55.094,94	0,00	0,00	
		897/2017	2.183,78	2.183,78	0,00	0,00	
		899/2017	184,90	184,90	0,00	0,00	
		963/2017	55.096,98	55.096,98	0,00	0,00	
		981/2017	2.185,19	2.185,19	0,00	0,00	

**P.E.G. CONSUNTIVO ESERCIZIO 2017**  
**Elenco Residui Passivi per anno di provenienza**

Capitolo/Art.	Descrizione	Impegni	Importo Iniziale	Pagamenti	Variazioni	Importo da Conservare	Beneficiario
651010/11	C.P.D.E.L. E C.P.I.	983/2017	184,90	184,90	0,00	0,00	
		1177/2017	2.178,34	2.178,34	0,00	0,00	
		1179/2017	184,90	184,90	0,00	0,00	
		1193/2017	54.885,90	54.885,90	0,00	0,00	
		1267/2017	54.417,32	54.417,32	0,00	0,00	
		1280/2017	2.159,85	2.159,85	0,00	0,00	
		1281/2017	184,90	184,90	0,00	0,00	
		1371/2017	80.125,49	80.125,49	0,00	0,00	
		1409/2017	3.175,74	3.175,74	0,00	0,00	
		1410/2017	184,90	184,90	0,00	0,00	
		1505/2017	60.789,18	60.789,18	0,00	0,00	
		1515/2017	2.392,47	2.392,47	0,00	0,00	
		1516/2017	184,90	184,90	0,00	0,00	
		1618/2017	55.068,66	55.068,66	0,00	0,00	
		1623/2017	2.185,15	2.185,15	0,00	0,00	
		1628/2017	184,90	184,90	0,00	0,00	
		1695/2017	53.699,37	53.699,37	0,00	0,00	
		1696/2017	2.134,65	2.134,65	0,00	0,00	
		1697/2017	184,90	184,90	0,00	0,00	
		1698/2017	218.344,17	114.533,68	0,00	103.810,49	
1700/2017	8.667,42	4.555,44	0,00	4.111,98			
1701/2017	704,90	369,80	0,00	335,10			
1960/2017	358,79	358,79	0,00	0,00			
1961/2017	14,27	14,27	0,00	0,00			
		<b>Totale 2017</b>	776.511,37	668.253,80	0,00	108.257,57	
		<b>Totale Capitolo/Art 651010/11</b>	884.044,37	775.777,50	-9,30	108.257,57	
651020/11	INADEL PREVIDENZA	2207/2016	10.017,91	10.017,91	0,00	0,00	

**P.E.G. CONSUNTIVO ESERCIZIO 2017**  
**Elenco Residui Passivi per anno di provenienza**

Capitolo/Art.	Descrizione	Impegni	Importo Iniziale	Pagamenti	Variazioni	Importo da Conservare	Beneficiario
651020/11	INADEL PREVIDENZA	2208/2016	11.740,85	11.740,85	0,00	0,00	
		2209/2016	700,57	700,57	0,00	0,00	FONDO PENSIONE PERSEO
		<b>Totale 2016</b>	22.459,33	22.459,33	0,00	0,00	
		773/2017	5.293,25	5.293,25	0,00	0,00	
		777/2017	5.898,60	5.898,60	0,00	0,00	
		819/2017	348,09	348,09	0,00	0,00	FONDO PENSIONE PERSEO
		895/2017	5.939,20	5.939,20	0,00	0,00	
		896/2017	5.337,55	5.337,55	0,00	0,00	
		900/2017	348,09	348,09	0,00	0,00	FONDO PENSIONE PERSEO
		967/2017	5.895,94	5.895,94	0,00	0,00	
		973/2017	5.629,58	5.629,58	0,00	0,00	
		992/2017	492,32	492,32	0,00	0,00	
		1176/2017	5.865,80	5.865,80	0,00	0,00	
		1192/2017	5.288,74	5.288,74	0,00	0,00	
		1225/2017	357,71	357,71	0,00	0,00	
		1264/2017	5.825,68	5.825,68	0,00	0,00	
		1270/2017	5.311,64	5.311,64	0,00	0,00	
		1315/2017	357,71	357,71	0,00	0,00	
		1403/2017	5.366,83	5.366,83	0,00	0,00	
		1405/2017	5.838,52	5.838,52	0,00	0,00	
		1428/2017	351,73	351,73	0,00	0,00	FONDO PENSIONE PERSEO
		1509/2017	5.378,99	5.378,99	0,00	0,00	
		1511/2017	5.815,47	5.815,47	0,00	0,00	
1568/2017	342,11	342,11	0,00	0,00			
1620/2017	5.447,71	5.447,71	0,00	0,00			
1622/2017	5.784,30	5.784,30	0,00	0,00			
1638/2017	362,29	362,29	0,00	0,00			

**P.E.G. CONSUNTIVO ESERCIZIO 2017**  
**Elenco Residui Passivi per anno di provenienza**

Capitolo/Art.	Descrizione	Impegni	Importo Iniziale	Pagamenti	Variazioni	Importo da Conservare	Beneficiario
651020/11	INADEL PREVIDENZA	1706/2017	5.397,43	5.397,43	0,00	0,00	
		1707/2017	5.805,14	5.805,14	0,00	0,00	
		1708/2017	352,14	352,14	0,00	0,00	
		1709/2017	15.648,67	5.332,70	0,00	10.315,97	
		1710/2017	23.160,99	11.700,65	0,00	11.460,34	
		1711/2017	1.404,60	710,74	0,00	693,86	
		<b>Totale 2017</b>	144.646,82	122.176,65	0,00	22.470,17	
		<b>Totale Capitolo/Art 651020/11</b>	167.106,15	144.635,98	0,00	22.470,17	
651040/11	C.P.I.A.S.E.	2210/2016	722,98	722,98	0,00	0,00	
		2212/2016	28,59	28,59	0,00	0,00	
		<b>Totale 2016</b>	751,57	751,57	0,00	0,00	
		779/2017	383,33	383,33	0,00	0,00	
		781/2017	15,16	15,16	0,00	0,00	
		894/2017	388,09	388,09	0,00	0,00	
		898/2017	15,35	15,35	0,00	0,00	
		966/2017	394,41	394,41	0,00	0,00	
		982/2017	15,59	15,59	0,00	0,00	
		1175/2017	388,31	388,31	0,00	0,00	
		1178/2017	15,36	15,36	0,00	0,00	
		1278/2017	384,34	384,34	0,00	0,00	
		1279/2017	15,20	15,20	0,00	0,00	
		1407/2017	608,00	608,00	0,00	0,00	
		1408/2017	24,04	24,04	0,00	0,00	
		1513/2017	397,12	397,12	0,00	0,00	
		1514/2017	15,70	15,70	0,00	0,00	
		1621/2017	360,55	360,55	0,00	0,00	
1624/2017	14,26	14,26	0,00	0,00			

**P.E.G. CONSUNTIVO ESERCIZIO 2017**  
**Elenco Residui Passivi per anno di provenienza**

Capitolo/Art.	Descrizione	Impegni	Importo Iniziale	Pagamenti	Variazioni	Importo da Conservare	Beneficiario
651040/11	C.P.I.A.S.E.	1702/2017	350,99	350,99	0,00	0,00	
		1703/2017	13,88	13,88	0,00	0,00	
		1704/2017	1.811,13	1.192,33	0,00	618,80	
		1705/2017	71,62	47,15	0,00	24,47	
		<b>Totale 2017</b>	5.682,43	5.039,16	0,00	643,27	
		<b>Totale Capitolo/Art 651040/11</b>	6.434,00	5.790,73	0,00	643,27	
651060/11	SERVIZI AMMESSI A RISCATTO	618/2016	845,79	845,79	0,00	0,00	
		<b>Totale 2016</b>	845,79	845,79	0,00	0,00	
		816/2017	9.061,59	8.395,68	0,00	665,91	
		<b>Totale 2017</b>	9.061,59	8.395,68	0,00	665,91	
		<b>Totale Capitolo/Art 651060/11</b>	9.907,38	9.241,47	0,00	665,91	
652010/11	PER LAVORO DIPENDENTE	2214/2016	202.967,64	202.967,64	0,00	0,00	BANCA D'ITALIA-TES.PROV.STATO
		2215/2016	793,38	793,38	0,00	0,00	BANCA D'ITALIA-TES.PROV.STATO
		<b>Totale 2016</b>	203.761,02	203.761,02	0,00	0,00	
		802/2017	92.654,81	92.654,81	0,00	0,00	BANCA D'ITALIA-TES.PROV.STATO
		803/2017	9.915,90	9.915,90	0,00	0,00	BANCA D'ITALIA-TES.PROV.STATO
		804/2017	2.585,40	2.585,40	0,00	0,00	BANCA D'ITALIA-TES.PROV.STATO
		903/2017	87.727,01	87.727,01	0,00	0,00	BANCA D'ITALIA-TES.PROV.STATO
		904/2017	10.026,39	10.026,39	0,00	0,00	BANCA D'ITALIA-TES.PROV.STATO
		905/2017	2.611,41	2.611,41	0,00	0,00	BANCA D'ITALIA-TES.PROV.STATO
		998/2017	83.995,61	83.995,61	0,00	0,00	
		999/2017	9.933,42	9.933,42	0,00	0,00	
		1000/2017	3.860,10	3.860,10	0,00	0,00	
		1211/2017	85.426,05	85.426,05	0,00	0,00	
		1212/2017	9.966,48	9.966,48	0,00	0,00	BANCA D'ITALIA-TES.PROV.STATO
		1213/2017	3.820,10	3.820,10	0,00	0,00	
		1288/2017	84.393,93	84.393,93	0,00	0,00	

**P.E.G. CONSUNTIVO ESERCIZIO 2017**  
**Elenco Residui Passivi per anno di provenienza**

Capitolo/Art.	Descrizione	Impegni	Importo Iniziale	Pagamenti	Variazioni	Importo da Conservare	Beneficiario
652010/11	PER LAVORO DIPENDENTE	1289/2017	10.248,66	10.248,66	0,00	0,00	
		1290/2017	4.062,68	4.062,68	0,00	0,00	
		1418/2017	169.327,10	169.327,10	0,00	0,00	BANCA D'ITALIA-TES.PROV.STATO
		1419/2017	10.374,58	10.374,58	0,00	0,00	BANCA D'ITALIA-TES.PROV.STATO
		1420/2017	3.881,07	3.881,07	0,00	0,00	BANCA D'ITALIA-TES.PROV.STATO
		1439/2017	112.516,39	112.516,39	0,00	0,00	PERSONALE DIPENDENTE
		1440/2017	2.349,00	2.349,00	0,00	0,00	PERSONALE DIPENDENTE
		1441/2017	234,00	234,00	0,00	0,00	PERSONALE DIPENDENTE
		1442/2017	1.144,00	1.144,00	0,00	0,00	PERSONALE DIPENDENTE
		1444/2017	82,00	82,00	0,00	0,00	PERSONALE DIPENDENTE
		1445/2017	1.032,36	1.032,36	0,00	0,00	PERSONALE DIPENDENTE
		1446/2017	8.912,25	8.912,25	0,00	0,00	PERSONALE DIPENDENTE
		1546/2017	125,35	125,35	0,00	0,00	BANCA D'ITALIA-TES.PROV.STATO
		1547/2017	8.991,78	8.991,78	0,00	0,00	BANCA D'ITALIA-TES.PROV.STATO
		1548/2017	3.713,35	3.713,35	0,00	0,00	
		1582/2017	78.445,61	78.445,61	0,00	0,00	PERSONALE DIPENDENTE
		1583/2017	504,00	504,00	0,00	0,00	PERSONALE DIPENDENTE
		1584/2017	451,00	451,00	0,00	0,00	PERSONALE DIPENDENTE
		1585/2017	132,00	132,00	0,00	0,00	PERSONALE DIPENDENTE
		1586/2017	184,00	184,00	0,00	0,00	
		1587/2017	364,64	364,64	0,00	0,00	PERSONALE DIPENDENTE
		1588/2017	10.085,75	10.085,75	0,00	0,00	
		1639/2017	3.329,15	3.329,15	0,00	0,00	BANCA D'ITALIA-TES.PROV.STATO
		1640/2017	10.284,65	10.284,65	0,00	0,00	BANCA D'ITALIA-TES.PROV.STATO
		1641/2017	4.092,49	4.092,49	0,00	0,00	BANCA D'ITALIA-TES.PROV.STATO
		1642/2017	110,29	110,29	0,00	0,00	BANCA D'ITALIA-TES.PROV.STATO
1712/2017	84.861,46	84.861,46	0,00	0,00	BANCA D'ITALIA-TES.PROV.STATO		



**P.E.G. CONSUNTIVO ESERCIZIO 2017**  
**Elenco Residui Passivi per anno di provenienza**

Capitolo/Art.	Descrizione	Impegni	Importo Iniziale	Pagamenti	Variazioni	Importo da Conservare	Beneficiario
652010/11	PER LAVORO DIPENDENTE	1713/2017	3.742,76	3.742,76	0,00	0,00	
		1714/2017	9.609,20	9.609,20	0,00	0,00	
		1715/2017	0,62	0,62	0,00	0,00	BANCA D'ITALIA-TES.PROV.STATO
		1716/2017	28,00	28,00	0,00	0,00	
		1717/2017	74,00	74,00	0,00	0,00	BANCA D'ITALIA-TES.PROV.STATO
		1718/2017	1,34	1,34	0,00	0,00	
		1719/2017	401.185,11	189.642,45	0,00	211.542,66	
		1721/2017	21.109,05	20.397,13	0,00	711,92	BANCA D'ITALIA-TES.PROV.STATO
		1722/2017	7.825,84	7.797,10	0,00	28,74	BANCA D'ITALIA-TES.PROV.STATO
		1723/2017	19.951,12	19.795,09	0,00	156,03	BANCA D'ITALIA-TES.PROV.STATO
		1724/2017	87,66	70,44	0,00	17,22	BANCA D'ITALIA-TES.PROV.STATO
		1725/2017	78,75	67,61	0,00	11,14	PERSONALE DIPENDENTE
		1782/2017	18,11	18,11	0,00	0,00	BANCA D'ITALIA-TES.PROV.STATO
		1783/2017	1.234,00	1.234,00	0,00	0,00	BANCA D'ITALIA-TES.PROV.STATO
		1784/2017	1.588,00	1.588,00	0,00	0,00	BANCA D'ITALIA-TES.PROV.STATO
		1785/2017	237,56	237,56	0,00	0,00	BANCA D'ITALIA-TES.PROV.STATO
		1786/2017	398,61	398,61	0,00	0,00	BANCA D'ITALIA-TES.PROV.STATO
1787/2017	212,00	212,00	0,00	0,00			
		<b>Totale 2017</b>	1.484.137,95	1.271.670,24	0,00	212.467,71	
		<b>Totale Capitolo/Art 652010/11</b>	1.687.898,97	1.475.431,26	0,00	212.467,71	
652020/11	PER LAVORO AUTONOMO	2217/2016	5.788,80	5.788,80	0,00	0,00	BANCA D'ITALIA-TES.PROV.STATO
		<b>Totale 2016</b>	5.788,80	5.788,80	0,00	0,00	
		806/2017	3.134,97	3.134,97	0,00	0,00	BANCA D'ITALIA-TES.PROV.STATO
		906/2017	9.318,44	9.318,44	0,00	0,00	BANCA D'ITALIA-TES.PROV.STATO
		1001/2017	7.004,76	7.004,76	0,00	0,00	BANCA D'ITALIA-TES.PROV.STATO
		1214/2017	2.450,00	2.450,00	0,00	0,00	BANCA D'ITALIA-TES.PROV.STATO
		1299/2017	2.140,27	2.140,27	0,00	0,00	BANCA D'ITALIA-TES.PROV.STATO

**P.E.G. CONSUNTIVO ESERCIZIO 2017**  
**Elenco Residui Passivi per anno di provenienza**

Capitolo/Art.	Descrizione	Impegni	Importo Iniziale	Pagamenti	Variazioni	Importo da Conservare	Beneficiario
652020/11	PER LAVORO AUTONOMO	1425/2017	5.902,10	5.902,10	0,00	0,00	BANCA D'ITALIA-TES.PROV.STATO
		1566/2017	4.507,93	4.507,93	0,00	0,00	
		1790/2017	4.579,74	4.579,74	0,00	0,00	BANCA D'ITALIA-TES.PROV.STATO
		1919/2017	1.644,40	1.644,40	0,00	0,00	BANCA D'ITALIA-TES.PROV.STATO
		2028/2017	11.945,96	11.945,96	0,00	0,00	BANCA D'ITALIA-TES.PROV.STATO
		2142/2017	6.689,43	0,00	0,00	6.689,43	BANCA D'ITALIA-TES.PROV.STATO
		<b>Totale 2017</b>	59.318,00	52.628,57	0,00	6.689,43	
		<b>Totale Capitolo/Art 652020/11</b>	65.106,80	58.417,37	0,00	6.689,43	
652030/11	SU CONTRIBUTI ALLE IMPRESE	2218/2016	378,73	378,73	0,00	0,00	BANCA D'ITALIA-TES.PROV.STATO
		<b>Totale 2016</b>	378,73	378,73	0,00	0,00	
		907/2017	240,00	240,00	0,00	0,00	
		1215/2017	158,20	158,20	0,00	0,00	BANCA D'ITALIA-TES.PROV.STATO
		2030/2017	552,00	552,00	0,00	0,00	BANCA D'ITALIA-TES.PROV.STATO
		2143/2017	877,46	0,00	0,00	877,46	BANCA D'ITALIA-TES.PROV.STATO
		<b>Totale 2017</b>	1.827,66	950,20	0,00	877,46	
		<b>Totale Capitolo/Art 652030/11</b>	2.206,39	1.328,93	0,00	877,46	
653010/11	QUOTE CESSIONE STIPENDIO	2202/2016	5.575,76	5.575,76	0,00	0,00	
		<b>Totale 2016</b>	5.575,76	5.575,76	0,00	0,00	
		784/2017	5.575,76	5.575,76	0,00	0,00	
		890/2017	5.684,51	5.684,51	0,00	0,00	
		977/2017	5.684,51	5.684,51	0,00	0,00	
		1203/2017	5.684,51	5.684,51	0,00	0,00	
		1296/2017	5.397,08	5.397,08	0,00	0,00	
		1421/2017	5.639,50	5.639,50	0,00	0,00	
		1518/2017	5.639,50	5.639,50	0,00	0,00	
		1625/2017	5.871,55	5.871,55	0,00	0,00	
		1779/2017	6.132,23	6.132,23	0,00	0,00	

**P.E.G. CONSUNTIVO ESERCIZIO 2017**  
**Elenco Residui Passivi per anno di provenienza**

Capitolo/Art.	Descrizione	Impegni	Importo Iniziale	Pagamenti	Variazioni	Importo da Conservare	Beneficiario
653010/11	QUOTE CESSIONE STIPENDIO	1910/2017	6.138,01	6.138,01	0,00	0,00	
		2020/2017	6.132,23	6.132,23	0,00	0,00	
		2135/2017	6.232,23	0,00	0,00	6.232,23	
		<b>Totale 2017</b>	69.811,62	63.579,39	0,00	6.232,23	
		<b>Totale Capitolo/Art 653010/11</b>	75.387,38	69.155,15	0,00	6.232,23	
653020/11	QUOTE SINDACALI	2204/2016	1.971,06	1.971,06	0,00	0,00	
		<b>Totale 2016</b>	1.971,06	1.971,06	0,00	0,00	
		785/2017	1.026,63	1.026,63	0,00	0,00	
		891/2017	1.026,63	1.026,63	0,00	0,00	
		978/2017	1.052,77	1.052,77	0,00	0,00	
		1204/2017	1.053,51	1.053,51	0,00	0,00	
		1297/2017	1.053,51	1.053,51	0,00	0,00	
		1422/2017	1.053,51	1.053,51	0,00	0,00	
		1519/2017	1.062,70	1.062,70	0,00	0,00	
		1626/2017	1.059,14	1.059,14	0,00	0,00	
		1780/2017	1.046,07	1.046,07	0,00	0,00	
		1914/2017	1.079,40	1.079,40	0,00	0,00	
		2019/2017	1.055,19	1.055,19	0,00	0,00	
2136/2017	2.043,71	0,00	0,00	2.043,71			
		<b>Totale 2017</b>	13.612,77	11.569,06	0,00	2.043,71	
		<b>Totale Capitolo/Art 653020/11</b>	15.583,83	13.540,12	0,00	2.043,71	
653021/11	ALTRE RITENUTE AL PERSONALE	784/2015	279,00	0,00	-279,00	0,00	
		<b>Totale 2015</b>	279,00	0,00	-279,00	0,00	
		2149/2016	558,00	558,00	0,00	0,00	EASY WELFARE SRL
		<b>Totale 2016</b>	558,00	558,00	0,00	0,00	
		615/2017	2.918,66	2.918,66	0,00	0,00	
		823/2017	200,00	200,00	0,00	0,00	

**P.E.G. CONSUNTIVO ESERCIZIO 2017**  
**Elenco Residui Passivi per anno di provenienza**

Capitolo/Art.	Descrizione	Impegni	Importo Iniziale	Pagamenti	Variazioni	Importo da Conservare	Beneficiario
653021/11	ALTRE RITENUTE AL PERSONALE	846/2017	558,00	558,00	0,00	0,00	EASY WELFARE SRL
		916/2017	200,00	200,00	0,00	0,00	
		1109/2017	200,00	200,00	0,00	0,00	
		1162/2017	279,00	279,00	0,00	0,00	EASY WELFARE SRL
		1235/2017	3.709,72	3.509,72	0,00	200,00	PARTITO DEMOCRATICO-CIRCOLO DI SCANDICCI
		1340/2017	200,00	200,00	0,00	0,00	PARTITO DEMOCRATICO-CIRCOLO DI SCANDICCI
		1431/2017	3.441,50	3.441,50	0,00	0,00	PARTITO DEMOCRATICO-CIRCOLO DI SCANDICCI
		1436/2017	279,00	5.185,50	5.743,50	837,00	EASY WELFARE SRL
		1577/2017	200,00	200,00	0,00	0,00	
		1665/2017	200,00	200,00	0,00	0,00	
		1809/2017	1.815,09	1.815,09	0,00	0,00	PARTITO DEMOCRATICO-CIRCOLO DI SCANDICCI
		1954/2017	200,00	200,00	0,00	0,00	
		2067/2017	200,00	0,00	0,00	200,00	PARTITO DEMOCRATICO-CIRCOLO DI SCANDICCI
		<b>Totale 2017</b>	14.600,97	19.107,47	5.743,50	1.237,00	
		<b>Totale Capitolo/Art 653021/11</b>	15.437,97	19.665,47	5.464,50	1.237,00	
653030/11	RITENUTE AI PENSIONATI	2165/2016	1,46	0,00	-1,46	0,00	
		2216/2016	448,00	448,00	0,00	0,00	
		<b>Totale 2016</b>	449,46	448,00	-1,46	0,00	
		908/2017	368,00	368,00	0,00	0,00	I.N.P.S.
		<b>Totale 2017</b>	368,00	368,00	0,00	0,00	
		<b>Totale Capitolo/Art 653030/11</b>	817,46	816,00	-1,46	0,00	
653040/11	ASSICURAZIONI VOLONTARIE	2205/2016	116,20	116,20	0,00	0,00	
		<b>Totale 2016</b>	116,20	116,20	0,00	0,00	
		786/2017	116,20	116,20	0,00	0,00	
		892/2017	116,20	116,20	0,00	0,00	
		979/2017	116,20	116,20	0,00	0,00	

**P.E.G. CONSUNTIVO ESERCIZIO 2017**  
**Elenco Residui Passivi per anno di provenienza**

Capitolo/Art.	Descrizione	Impegni	Importo Iniziale	Pagamenti	Variazioni	Importo da Conservare	Beneficiario
653040/11	ASSICURAZIONI VOLONTARIE	1205/2017	116,20	116,20	0,00	0,00	
		1298/2017	116,20	116,20	0,00	0,00	
		1423/2017	116,20	116,20	0,00	0,00	
		1520/2017	116,20	116,20	0,00	0,00	
		1627/2017	116,20	116,20	0,00	0,00	
		1781/2017	116,20	116,20	0,00	0,00	
		1915/2017	116,20	116,20	0,00	0,00	
		2021/2017	116,20	116,20	0,00	0,00	
		2137/2017	116,20	0,00	0,00	116,20	
		<b>Totale 2017</b>	1.394,40	1.278,20	0,00	116,20	
		<b>Totale Capitolo/Art 653040/11</b>	1.510,60	1.394,40	0,00	116,20	
654000/11	RESTITUZIONE DEPOSITI CAUZIONALI	2669/2001	30.987,41	0,00	0,00	30.987,41	
		<b>Totale 2001</b>	30.987,41	0,00	0,00	30.987,41	
		2554/2002	7.925,03	0,00	0,00	7.925,03	
		<b>Totale 2002</b>	7.925,03	0,00	0,00	7.925,03	
		1947/2003	15.850,06	0,00	0,00	15.850,06	
		2188/2003	7.925,03	0,00	0,00	7.925,03	
		<b>Totale 2003</b>	23.775,09	0,00	0,00	23.775,09	
		1637/2004	530,86	0,00	0,00	530,86	
		1768/2004	720,00	0,00	0,00	720,00	
		1769/2004	1.500,00	0,00	0,00	1.500,00	
		1784/2004	16.246,32	0,00	0,00	16.246,32	
		1848/2004	16.246,32	0,00	0,00	16.246,32	
		1849/2004	16.246,32	0,00	0,00	16.246,32	
		<b>Totale 2004</b>	51.489,82	0,00	0,00	51.489,82	
		546/2005	16.246,32	0,00	0,00	16.246,32	
		858/2005	16.246,32	0,00	0,00	16.246,32	

**P.E.G. CONSUNTIVO ESERCIZIO 2017**  
**Elenco Residui Passivi per anno di provenienza**

Capitolo/Art.	Descrizione	Impegni	Importo Iniziale	Pagamenti	Variazioni	Importo da Conservare	Beneficiario
654000/11	RESTITUZIONE DEPOSITI CAUZIONALI	974/2005	16.246,32	0,00	0,00	16.246,32	
		1967/2005	310,00	0,00	-310,00	0,00	
		1968/2005	310,00	0,00	-310,00	0,00	
		2162/2005	16.246,12	0,00	0,00	16.246,12	
		2163/2005	310,00	0,00	-310,00	0,00	
		2173/2005	6.000,00	0,00	0,00	6.000,00	
		<b>Totale 2005</b>	71.915,08	0,00	-930,00	70.985,08	
		579/2006	387,50	0,00	-387,50	0,00	
		970/2006	387,50	0,00	-387,50	0,00	
		971/2006	310,00	0,00	-310,00	0,00	
		1046/2006	2.712,50	0,00	0,00	2.712,50	
		1149/2006	620,00	0,00	0,00	620,00	
		1395/2006	310,00	0,00	-310,00	0,00	
		1657/2006	387,50	0,00	-387,50	0,00	
		1699/2006	310,00	0,00	-310,00	0,00	
		<b>Totale 2006</b>	5.725,00	0,00	-2.392,50	3.332,50	
		816/2007	600,00	0,00	-600,00	0,00	
		817/2007	310,00	0,00	-310,00	0,00	
		1668/2007	542,50	0,00	-542,50	0,00	UFFICIO POLIZIA
		1822/2007	310,00	0,00	-310,00	0,00	
		1964/2007	532,00	0,00	-532,00	0,00	
		1968/2007	17.953,76	0,00	0,00	17.953,76	
		<b>Totale 2007</b>	20.248,26	0,00	-2.294,50	17.953,76	
		968/2008	393,90	0,00	0,00	393,90	UFFICIO POLIZIA
		1965/2008	2.325,00	0,00	0,00	2.325,00	
		2032/2008	17.400,00	0,00	0,00	17.400,00	ERICSSON TELECOMUNICAZIONI

**P.E.G. CONSUNTIVO ESERCIZIO 2017**  
**Elenco Residui Passivi per anno di provenienza**

Capitolo/Art.	Descrizione	Impegni	Importo Iniziale	Pagamenti	Variazioni	Importo da Conservare	Beneficiario
		<b>Totale 2008</b>	20.118,90	0,00	0,00	20.118,90	
654000/11	RESTITUZIONE DEPOSITI CAUZIONALI	1531/2009	17.400,00	0,00	0,00	17.400,00	
		1906/2009	600,00	0,00	0,00	600,00	
		<b>Totale 2009</b>	18.000,00	0,00	0,00	18.000,00	
		348/2010	1.782,50	0,00	0,00	1.782,50	
		587/2010	10.850,00	0,00	0,00	10.850,00	CONSORZIO ETRURIA S.C.A.R.L.
		690/2010	542,50	0,00	0,00	542,50	
		924/2010	930,00	0,00	0,00	930,00	
		1030/2010	620,00	0,00	0,00	620,00	
		1189/2010	310,00	0,00	0,00	310,00	BEYFIN S.P.A.
		1307/2010	372,00	0,00	0,00	372,00	
		1444/2010	1.544,74	0,00	0,00	1.544,74	VODAFONE OMNITEL B.V.
		1445/2010	2.553,68	0,00	0,00	2.553,68	VODAFONE OMNITEL B.V.
		1446/2010	2.553,68	0,00	0,00	2.553,68	TELECOM ITALIA S.P.A.
		1448/2010	1.528,32	0,00	0,00	1.528,32	TELECOM ITALIA S.P.A.
		1449/2010	1.544,76	0,00	0,00	1.544,76	
		1692/2010	1.353,68	0,00	0,00	1.353,68	WIND TRE SPA
		<b>Totale 2010</b>	26.485,86	0,00	0,00	26.485,86	
		477/2011	1.860,00	0,00	0,00	1.860,00	BRUNELLO SRL
		671/2011	503,75	0,00	0,00	503,75	FINIMMOBILIARE TERESA S.P.A.
		727/2011	1.430,78	0,00	0,00	1.430,78	ITALIANA PETROLI SPA
		896/2011	357,70	0,00	0,00	357,70	ITALIANA PETROLI SPA
		953/2011	775,00	0,00	0,00	775,00	
		1167/2011	426,25	0,00	0,00	426,25	
		1168/2011	310,00	0,00	0,00	310,00	
		1292/2011	523,13	0,00	0,00	523,13	
		1542/2011	2.092,50	0,00	0,00	2.092,50	

**P.E.G. CONSUNTIVO ESERCIZIO 2017**  
**Elenco Residui Passivi per anno di provenienza**

Capitolo/Art.	Descrizione	Impegni	Importo Iniziale	Pagamenti	Variazioni	Importo da Conservare	Beneficiario
654000/11	RESTITUZIONE DEPOSITI CAUZIONALI	1576/2011	387,50	0,00	0,00	387,50	
		<b>Totale 2011</b>	8.666,61	0,00	0,00	8.666,61	
		476/2012	3.324,75	0,00	0,00	3.324,75	
		595/2012	310,00	0,00	0,00	310,00	
		605/2012	310,00	0,00	0,00	310,00	
		765/2012	2.286,61	0,00	0,00	2.286,61	
		1137/2012	930,00	0,00	0,00	930,00	
		1150/2012	350,00	0,00	0,00	350,00	
		1236/2012	4.417,50	0,00	0,00	4.417,50	
		1413/2012	310,00	0,00	0,00	310,00	
		1470/2012	310,00	0,00	0,00	310,00	
		<b>Totale 2012</b>	12.548,86	0,00	0,00	12.548,86	
		642/2013	310,00	0,00	0,00	310,00	
		693/2013	984,25	0,00	0,00	984,25	
		916/2013	620,00	0,00	0,00	620,00	
		1123/2013	310,00	0,00	0,00	310,00	
		1212/2013	22.105,26	0,00	0,00	22.105,26	
		1341/2013	1.395,00	0,00	0,00	1.395,00	
		1419/2013	310,00	0,00	0,00	310,00	
		1447/2013	310,00	310,00	0,00	0,00	
		1463/2013	2.325,00	0,00	0,00	2.325,00	
		1672/2013	930,00	0,00	0,00	930,00	
		<b>Totale 2013</b>	29.599,51	310,00	0,00	29.289,51	
		441/2014	310,00	0,00	0,00	310,00	
		442/2014	310,00	0,00	0,00	310,00	
		451/2014	1.162,50	0,00	0,00	1.162,50	
		487/2014	310,00	310,00	0,00	0,00	



**P.E.G. CONSUNTIVO ESERCIZIO 2017**  
**Elenco Residui Passivi per anno di provenienza**

Capitolo/Art.	Descrizione	Impegni	Importo Iniziale	Pagamenti	Variazioni	Importo da Conservare	Beneficiario
654000/11	RESTITUZIONE DEPOSITI CAUZIONALI	527/2014	620,00	0,00	0,00	620,00	
		616/2014	310,00	310,00	0,00	0,00	
		665/2014	310,00	0,00	0,00	310,00	
		888/2014	18.150,00	0,00	0,00	18.150,00	TELECOM ITALIA S.P.A.
		976/2014	310,00	0,00	0,00	310,00	
		1156/2014	1.154,75	1.154,75	0,00	0,00	
		1157/2014	310,00	310,00	0,00	0,00	
		1158/2014	310,00	310,00	0,00	0,00	
		1159/2014	3.007,00	3.007,00	0,00	0,00	
		1456/2014	857,50	0,00	0,00	857,50	
		1464/2014	857,50	0,00	0,00	857,50	
		1467/2014	310,00	0,00	0,00	310,00	
		1468/2014	542,50	0,00	0,00	542,50	
		1580/2014	1.061,75	0,00	0,00	1.061,75	
		1581/2014	3.115,50	3.115,50	0,00	0,00	
1589/2014	310,00	0,00	0,00	310,00			
	<b>Totale 2014</b>	33.629,00	8.517,25	0,00	25.111,75		
		642/2015	3.953,68	0,00	0,00	3.953,68	TELECOM ITALIA S.P.A.
		673/2015	1.600,00	1.600,00	0,00	0,00	
		737/2015	1.563,36	0,00	0,00	1.563,36	TELECOM ITALIA S.P.A.
		767/2015	387,50	387,50	0,00	0,00	
		773/2015	564,00	0,00	0,00	564,00	
		774/2015	650,00	650,00	0,00	0,00	
		1116/2015	310,00	310,00	0,00	0,00	
		1677/2015	1.320,00	0,00	0,00	1.320,00	
		1849/2015	372,00	0,00	0,00	372,00	
1998/2015	1.508,92	0,00	0,00	1.508,92			

**P.E.G. CONSUNTIVO ESERCIZIO 2017**  
**Elenco Residui Passivi per anno di provenienza**

Capitolo/Art.	Descrizione	Impegni	Importo Iniziale	Pagamenti	Variazioni	Importo da Conservare	Beneficiario
		<b>Totale 2015</b>	12.229,46	2.947,50	0,00	9.281,96	
654000/11	RESTITUZIONE DEPOSITI CAUZIONALI	546/2016	310,00	310,00	0,00	0,00	
		924/2016	219,75	219,75	0,00	0,00	NOVASCENSORI SRL
		1149/2016	465,00	0,00	0,00	465,00	
		1190/2016	310,00	310,00	0,00	0,00	
		1191/2016	775,00	0,00	0,00	775,00	
		1265/2016	310,00	0,00	0,00	310,00	
		1330/2016	542,50	542,50	0,00	0,00	
		1331/2016	310,00	0,00	0,00	310,00	
		1483/2016	697,50	697,50	0,00	0,00	
		1516/2016	465,00	0,00	0,00	465,00	
		1517/2016	930,00	0,00	0,00	930,00	
		1584/2016	310,00	0,00	0,00	310,00	
		1719/2016	310,00	310,00	0,00	0,00	
		1838/2016	387,50	0,00	0,00	387,50	
		1898/2016	491,35	0,00	0,00	491,35	
		1933/2016	310,00	0,00	0,00	310,00	
		2084/2016	1.085,00	0,00	0,00	1.085,00	
		<b>Totale 2016</b>	8.228,60	2.389,75	0,00	5.838,85	
		941/2017	348,75	0,00	0,00	348,75	BROGI SABRINA
		961/2017	310,00	0,00	0,00	310,00	
		1122/2017	1.270,00	0,00	0,00	1.270,00	TLF SRL
		1143/2017	310,00	0,00	0,00	310,00	
		1300/2017	310,00	0,00	0,00	310,00	
		1393/2017	310,00	0,00	0,00	310,00	
		1394/2017	310,00	0,00	0,00	310,00	
		1495/2017	321,63	0,00	0,00	321,63	

**P.E.G. CONSUNTIVO ESERCIZIO 2017**  
**Elenco Residui Passivi per anno di provenienza**

Capitolo/Art.	Descrizione	Impegni	Importo Iniziale	Pagamenti	Variazioni	Importo da Conservare	Beneficiario
654000/11	RESTITUZIONE DEPOSITI CAUZIONALI	1507/2017	387,50	0,00	0,00	387,50	
		1681/2017	496,00	0,00	0,00	496,00	
		1683/2017	600,63	0,00	0,00	600,63	
		1684/2017	697,50	0,00	0,00	697,50	
		1685/2017	697,50	0,00	0,00	697,50	
		1813/2017	643,25	0,00	0,00	643,25	
		2005/2017	1.150,00	0,00	0,00	1.150,00	
		2141/2017	200,00	0,00	0,00	200,00	
		2145/2017	310,00	0,00	0,00	310,00	
		<b>Totale 2017</b>	8.672,76	0,00	0,00	8.672,76	
		<b>Totale Capitolo/Art 654000/11</b>	390.245,25	14.164,50	-5.617,00	370.463,75	
655070/11	ANTICIPAZIONI VARIE	769/2012	504,41	0,00	0,00	504,41	
		<b>Totale 2012</b>	504,41	0,00	0,00	504,41	
		465/2013	111,80	0,00	0,00	111,80	
		1907/2013	674,40	0,00	0,00	674,40	QUADRIFOGLIO SPA
		<b>Totale 2013</b>	786,20	0,00	0,00	786,20	
		450/2014	300,30	0,00	0,00	300,30	
		473/2014	55,90	0,00	0,00	55,90	
		<b>Totale 2014</b>	356,20	0,00	0,00	356,20	
		720/2015	215,58	0,00	0,00	215,58	
		1717/2015	600,00	600,00	0,00	0,00	
		1864/2015	2.643,18	0,00	0,00	2.643,18	
		1898/2015	48,93	48,93	0,00	0,00	
		1962/2015	97,23	97,23	0,00	0,00	
		<b>Totale 2015</b>	3.604,92	746,16	0,00	2.858,76	
		544/2016	0,04	0,00	-0,04	0,00	
		1044/2016	105,00	0,00	0,00	105,00	

**P.E.G. CONSUNTIVO ESERCIZIO 2017**  
**Elenco Residui Passivi per anno di provenienza**

Capitolo/Art.	Descrizione	Impegni	Importo Iniziale	Pagamenti	Variazioni	Importo da Conservare	Beneficiario
655070/11	ANTICIPAZIONI VARIE	1196/2016	116,00	0,00	0,00	116,00	REGIONE TOSCANA
		2077/2016	52,30	52,30	0,00	0,00	AGNELLO SHIRLEY
		2201/2016	26,00	26,00	0,00	0,00	NICCOLAI CINZIA FERNANDA
		2206/2016	121,31	0,00	0,00	121,31	
		<b>Totale 2016</b>	420,65	78,30	-0,04	342,31	
		61/2017	301,17	0,00	-301,17	0,00	
		64/2017	2.412,84	2.211,77	0,00	201,07	
		507/2017	45,00	45,00	0,00	0,00	
		664/2017	45,00	45,00	0,00	0,00	
		848/2017	45,00	45,00	0,00	0,00	
		849/2017	35.040,00	35.040,00	1.632,00	1.632,00	
		919/2017	52,80	52,80	0,00	0,00	CAPOZZI UMBERTO
		948/2017	45,00	0,00	0,00	45,00	
		1099/2017	45,00	45,00	0,00	0,00	
		1110/2017	189,22	0,00	0,00	189,22	COMUNE DI TAVARNELLE VAL DI PESA
		1207/2017	516,00	516,00	0,00	0,00	I.C.A. SRL - IMPOSTE COMUNALI AFFINI
		1341/2017	45,00	45,00	0,00	0,00	
		1771/2017	102,91	0,00	0,00	102,91	
		1772/2017	52,80	52,80	0,00	0,00	
		1810/2017	33,58	503,70	1.057,77	587,65	MINISTERO DELL'INT. TES. DI ROMA SUCC348
		1814/2017	16,00	16,00	0,00	0,00	
		1993/2017	1.800,00	1.800,00	0,00	0,00	REGIONE TOSCANA
		2008/2017	16,00	0,00	0,00	16,00	
		2016/2017	357,62	357,62	0,00	0,00	I.N.P.S.
		2144/2017	78,90	0,00	0,00	78,90	
		<b>Totale 2017</b>	41.239,84	40.775,69	2.388,60	2.852,75	
		<b>Totale Capitolo/Art</b>	46.912,22	41.600,15	2.388,56	7.700,63	

**P.E.G. CONSUNTIVO ESERCIZIO 2017**  
**Elenco Residui Passivi per anno di provenienza**

Capitolo/Art.	Descrizione	Impegni	Importo Iniziale	Pagamenti	Variazioni	Importo da Conservare	Beneficiario
		<b>655070/11</b>					
655500/11	SPESE NON ANDATE A BUON FINE	2096/2016	76,33	0,00	0,00	76,33	
		2097/2016	76,33	0,00	0,00	76,33	
		2178/2016	130,00	130,00	0,00	0,00	SACCARDI NEMI
		2180/2016	70,00	0,00	0,00	70,00	
		2181/2016	28,58	0,00	0,00	28,58	
		2182/2016	28,58	0,00	0,00	28,58	
		<b>Totale 2016</b>	409,82	130,00	0,00	279,82	
		1962/2017	1.906,86	1.906,86	0,00	0,00	
		2133/2017	42,70	0,00	0,00	42,70	
		2134/2017	221,32	0,00	0,00	221,32	
		<b>Totale 2017</b>	2.170,88	1.906,86	0,00	264,02	
		<b>Totale Capitolo/Art 655500/11</b>	2.580,70	2.036,86	0,00	543,84	
658600/11	DIRITTI SUAP ENTI TERZI	1297/2015	17.175,03	0,00	0,00	17.175,03	
		1298/2015	224,08	0,00	0,00	224,08	
		<b>Totale 2015</b>	17.399,11	0,00	0,00	17.399,11	
		1002/2016	11.299,86	123,31	0,00	11.176,55	
		2142/2016	732,14	726,83	0,00	5,31	
		<b>Totale 2016</b>	12.032,00	850,14	0,00	11.181,86	
		745/2017	956,05	3.095,22	31.322,88	29.183,71	
		861/2017	133,42	133,42	0,00	0,00	
		<b>Totale 2017</b>	1.089,47	3.228,64	31.322,88	29.183,71	
		<b>Totale Capitolo/Art 658600/11</b>	30.520,58	4.078,78	31.322,88	57.764,68	
658700/11	TEFA (TRIBUTO PROVINCIALE)	397/2016	263,90	263,90	0,00	0,00	CITTÀ METROPOLITANA DI FIRENZE
		1231/2016	66.819,12	66.819,12	0,00	0,00	CITTÀ METROPOLITANA DI FIRENZE
		<b>Totale 2016</b>	67.083,02	67.083,02	0,00	0,00	
		817/2017	144,24	9.034,88	10.592,70	1.702,06	

**P.E.G. CONSUNTIVO ESERCIZIO 2017**  
**Elenco Residui Passivi per anno di provenienza**

Capitolo/Art.	Descrizione	Impegni	Importo Iniziale	Pagamenti	Variazioni	Importo da Conservare	Beneficiario
658700/11	TEFA (TRIBUTO PROVINCIALE)	818/2017	496,85	98.908,75	99.917,88	1.505,98	
		1269/2017	6,66	334.041,61	421.697,73	87.662,78	
		<b>Totale 2017</b>	647,75	441.985,24	532.208,31	90.870,82	
		<b>Totale Capitolo/Art 658700/11</b>	67.730,77	509.068,26	532.208,31	90.870,82	
659000/11	ANTICIPAZIONE DI FONDI PER IL SERVIZIO DI ECONOMATO	682/2017	120.000,00	30.000,00	-90.000,00	0,00	
		<b>Totale 2017</b>	120.000,00	30.000,00	-90.000,00	0,00	
		<b>Totale Capitolo/Art 659000/11</b>	120.000,00	30.000,00	-90.000,00	0,00	
662000/11	IVA SPLIT PAYMENT	2007/2016	229.113,02	229.113,02	0,00	0,00	AGENZIA DELLE ENTRATE
		2008/2016	30.172,25	30.172,25	0,00	0,00	AGENZIA DELLE ENTRATE
		2100/2016	118.617,96	118.617,96	0,00	0,00	AGENZIA DELLE ENTRATE
		2172/2016	5.119,00	5.119,00	0,00	0,00	
		<b>Totale 2016</b>	383.022,23	383.022,23	0,00	0,00	
		495/2017	82.344,41	82.344,41	0,00	0,00	AGENZIA DELLE ENTRATE
		496/2017	13.269,93	13.269,93	0,00	0,00	AGENZIA DELLE ENTRATE
		640/2017	66.708,93	66.708,93	0,00	0,00	AGENZIA DELLE ENTRATE
		737/2017	25.755,31	25.755,31	0,00	0,00	AGENZIA DELLE ENTRATE
		738/2017	113.908,05	113.908,05	0,00	0,00	AGENZIA DELLE ENTRATE
		739/2017	21.898,45	21.898,45	0,00	0,00	AGENZIA DELLE ENTRATE
		748/2017	209,00	209,00	0,00	0,00	
		824/2017	65.037,32	65.037,32	0,00	0,00	
		831/2017	8.694,88	8.694,88	0,00	0,00	
		864/2017	169.115,38	169.115,38	0,00	0,00	
		865/2017	46.048,21	46.048,21	0,00	0,00	
		915/2017	6.133,24	6.133,24	0,00	0,00	
		921/2017	6.300,00	6.300,00	0,00	0,00	
		957/2017	188.541,37	188.541,37	0,00	0,00	

**P.E.G. CONSUNTIVO ESERCIZIO 2017**  
**Elenco Residui Passivi per anno di provenienza**

Capitolo/Art.	Descrizione	Impegni	Importo Iniziale	Pagamenti	Variazioni	Importo da Conservare	Beneficiario
662000/11	IVA SPLIT PAYMENT	958/2017	18.595,47	18.595,47	0,00	0,00	AGENZIA DELLE ENTRATE
		1014/2017	12.003,41	12.003,41	0,00	0,00	
		1134/2017	1,76	1,76	0,00	0,00	
		1170/2017	177.679,81	177.679,81	0,00	0,00	AGENZIA DELLE ENTRATE
		1171/2017	21.202,98	21.202,98	0,00	0,00	AGENZIA DELLE ENTRATE
		1238/2017	6,60	6,60	0,00	0,00	
		1253/2017	9.678,68	9.678,68	0,00	0,00	
		1286/2017	34.867,01	34.867,01	0,00	0,00	AGENZIA DELLE ENTRATE
		1287/2017	13.171,57	13.171,57	0,00	0,00	AGENZIA DELLE ENTRATE
		1360/2017	191.111,95	191.111,95	0,00	0,00	AGENZIA DELLE ENTRATE
		1369/2017	9.582,80	9.582,80	0,00	0,00	
		1385/2017	95.147,55	95.147,55	0,00	0,00	AGENZIA DELLE ENTRATE
		1386/2017	33.713,43	33.713,43	0,00	0,00	AGENZIA DELLE ENTRATE
		1458/2017	6.492,29	6.492,29	0,00	0,00	
		1465/2017	27.167,69	27.167,69	0,00	0,00	AGENZIA DELLE ENTRATE
		1488/2017	150.036,17	150.036,17	0,00	0,00	AGENZIA DELLE ENTRATE
		1489/2017	10.447,07	10.447,07	0,00	0,00	AGENZIA DELLE ENTRATE
		1580/2017	10.817,78	10.817,78	0,00	0,00	
		1612/2017	71.608,03	71.608,03	0,00	0,00	AGENZIA DELLE ENTRATE
		1613/2017	3.088,76	3.088,76	0,00	0,00	AGENZIA DELLE ENTRATE
		1728/2017	30.000,00	30.000,00	0,00	0,00	AGENZIA DELLE ENTRATE
		1750/2017	4.546,26	4.546,26	0,00	0,00	AGENZIA DELLE ENTRATE
		1752/2017	112.462,32	112.462,32	0,00	0,00	AGENZIA DELLE ENTRATE
		1753/2017	9.181,46	9.181,46	0,00	0,00	AGENZIA DELLE ENTRATE
1828/2017	200.000,00	200.000,00	0,00	0,00	AGENZIA DELLE ENTRATE		
1829/2017	5.377,75	5.377,75	0,00	0,00			
1883/2017	173.661,86	173.661,86	0,00	0,00	AGENZIA DELLE ENTRATE		

**P.E.G. CONSUNTIVO ESERCIZIO 2017**  
**Elenco Residui Passivi per anno di provenienza**

Capitolo/Art.	Descrizione	Impegni	Importo Iniziale	Pagamenti	Variazioni	Importo da Conservare	Beneficiario
662000/11	IVA SPLIT PAYMENT	1884/2017	13.489,18	13.489,18	0,00	0,00	
		1943/2017	8.200,88	8.200,88	0,00	0,00	AGENZIA DELLE ENTRATE
		1963/2017	70.000,00	70.000,00	0,00	0,00	AGENZIA DELLE ENTRATE
		1994/2017	104.290,92	0,00	0,00	104.290,92	AGENZIA DELLE ENTRATE
		1995/2017	31.905,59	0,00	0,00	31.905,59	AGENZIA DELLE ENTRATE
		2057/2017	13.389,22	0,00	0,00	13.389,22	
		2107/2017	71.415,23	0,00	0,00	71.415,23	AGENZIA DELLE ENTRATE
		2112/2017	6,60	0,00	0,00	6,60	AGENZIA DELLE ENTRATE
		<b>Totale 2017</b>	2.558.312,56	2.337.305,00	0,00	221.007,56	
		<b>Totale Capitolo/Art 662000/11</b>	2.941.334,79	2.720.327,23	0,00	221.007,56	
665000/11	FONDO DI CASSA AGENTI CONTABILI	630/2017	1.842,41	1.842,41	0,00	0,00	
		<b>Totale 2017</b>	1.842,41	1.842,41	0,00	0,00	
		<b>Totale Capitolo/Art 665000/11</b>	1.842,41	1.842,41	0,00	0,00	
1128000/14	CONSULTAZ.ELETT.ALTRE P.A. - IRAP	1795/2016	2.474,71	2.474,71	0,00	0,00	
		1823/2016	60,86	60,86	0,00	0,00	
		<b>Totale 2016</b>	2.535,57	2.535,57	0,00	0,00	
		<b>Totale Capitolo/Art 1128000/14</b>	2.535,57	2.535,57	0,00	0,00	
		<b>TOTALE GENERALE</b>	71.205.138,91	54.527.570,10	-5.618.563,10	11.059.005,71	



**P.E.G. CONSUNTIVO ESERCIZIO 2017**  
**Elenco Residui Passivi per anno di provenienza**

**Riepilogo Titoli**

Titolo	Anno Impegno	Importo Iniziale	Pagamenti	Variazioni	Importo da Conservare	
1 - Spese correnti	2004	97.497,97	0,00	0,00	97.497,97	
	2005	6.606,39	314,66	0,00	6.291,73	
	2006	13.167,29	1.259,41	0,00	11.907,88	
	2007	59.051,81	2.423,97	0,00	56.627,84	
	2008	52.963,92	92,13	0,00	52.871,79	
	2009	53.636,11	340,33	0,00	53.295,78	
	2010	127.587,15	3.709,33	0,00	123.877,82	
	2011	166.008,08	1.182,02	0,00	164.826,06	
	2012	127.259,04	27.810,89	-9.736,26	89.711,89	
	2013	229.910,53	108,27	0,00	229.802,26	
	2014	564.193,50	3.473,57	0,00	560.719,93	
	2015	499.235,46	5.614,12	-1.586,00	492.035,34	
	2016	6.380.606,38	5.772.755,85	-303.968,87	303.881,66	
	2017	38.677.277,62	33.443.616,83	325.375,42	5.559.036,21	
		<b>Totale Titolo 1</b>	47.055.001,25	39.262.701,38	10.084,29	7.802.384,16
	2 - Spese in conto capitale	1997	8.475,58	0,00	0,00	8.475,58
		2007	6.400,00	0,00	0,00	6.400,00
2008		45,75	45,75	0,00	0,00	
2009		7.358,09	18,64	-3.440,06	3.899,39	
2010		40.285,59	28,09	0,00	40.257,50	
2011		426.995,74	249.104,64	-157.151,60	20.739,50	
2013		40.868,52	168,52	0,00	40.700,00	
2014		8.376,72	8.376,72	0,00	0,00	
2015		13.579,91	229,93	0,00	13.349,98	
2016		2.413.861,84	2.374.383,44	-194,85	39.283,55	
2017	12.747.499,46	4.913.399,70	-5.943.617,37	1.890.482,39		
	<b>Totale Titolo 2</b>	15.713.747,20	7.545.755,43	-6.104.403,88	2.063.587,89	

**P.E.G. CONSUNTIVO ESERCIZIO 2017**  
**Elenco Residui Passivi per anno di provenienza**

**Riepilogo Titoli**

Titolo	Anno Impegno	Importo Iniziale	Pagamenti	Variazioni	Importo da Conservare
4 - Rimborso Prestiti	2017	1.812.136,98	1.812.136,98	0,00	0,00
	<b>Totale Titolo 4</b>	1.812.136,98	1.812.136,98	0,00	0,00
7 - Uscite per conto terzi e partite di giro	2001	30.987,41	0,00	0,00	30.987,41
	2002	7.925,03	0,00	0,00	7.925,03
	2003	23.775,09	0,00	0,00	23.775,09
	2004	51.489,82	0,00	0,00	51.489,82
	2005	71.915,08	0,00	-930,00	70.985,08
	2006	5.725,00	0,00	-2.392,50	3.332,50
	2007	20.248,26	0,00	-2.294,50	17.953,76
	2008	20.118,90	0,00	0,00	20.118,90
	2009	18.000,00	0,00	0,00	18.000,00
	2010	26.485,86	0,00	0,00	26.485,86
	2011	8.666,61	0,00	0,00	8.666,61
	2012	13.053,27	0,00	0,00	13.053,27
	2013	77.949,63	4.337,29	0,00	73.612,34
	2014	78.066,74	13.153,70	0,00	64.913,04
	2015	33.512,49	3.693,66	-279,00	29.539,83
	2016	821.385,04	803.731,40	-10,80	17.642,84
	2017	5.314.949,25	5.082.060,26	481.663,29	714.552,28
	<b>Totale Titolo 7</b>	6.624.253,48	5.906.976,31	475.756,49	1.193.033,66
	<b>TOTALE GENERALE</b>	71.205.138,91	54.527.570,10	-5.618.563,10	11.059.005,71

**Elenco dei crediti inesigibili, stralciati dal conto del bilancio, sino al compimento dei termini di prescrizione**

Per l'esercizio 2017 non sussistono tali tipologie.