


# Comune di Scandicci

Esercizio 2019

1 di 9

## CONTO DEL BILANCIO - GESTIONE DELLE ENTRATE

TITOLO TIPOLOGIA	DENOMINAZIONE	RESIDUI ATTIVI AL 01/01/2019 (RS)		RISCOSSIONI IN C/RESIDUI (RR)		RIACCERTAMENTI RESIDUI (R)		RESIDUI ATTIVI DA ESERCIZI PRECEDENTI (EP=RS-RR+R)	
		PREVISIONI DEFINITIVE DI COMPETENZA (CP)		RISCOSSIONI IN C/COMPETENZA (RC)		ACCERTAMENTI (A)		MAGGIORI O MINORI ENTRATE DI COMPETENZA = A-CP	
		PREVISIONI DEFINITIVE DI CASSA (CS)		TOTALE RISCOSSIONI (TR=RR+RC)		MAGGIORI O MINORI ENTRATE DI CASSA = TR-CS		TOTALE RESIDUI ATTIVI DA RIPORTARE (TR=EP+EC)	
	<i>Fondo pluriennale vincolato per spese correnti</i>	CP	198.673,14						
	<i>Fondo pluriennale vincolato per spese in conto capitale</i>	CP	6.781.405,76						
	<i>Utilizzo Avanzo di Amministrazione</i>	CP	7.969.528,00						
	<i>- di cui Utilizzo Fondo anticipazioni di liquidita'</i>	CP	0,00						
<b>TITOLO 1</b>	<b>Entrate correnti di natura tributaria, contributiva e perequativa</b>								
10101	Tipologia 101: Imposte, tasse e proventi assimilati	RS	20.282.882,62	RR	5.999.582,92	R	554.278,77	EP	14.837.578,47
		CP	29.760.540,00	RC	21.871.669,05	A	29.018.452,89	EC	7.146.783,84
		CS	34.476.869,23	TR	27.871.251,97	CS	-6.605.617,26	TR	21.984.362,31
10102	Tipologia 102: Tributi destinati al finanziamento della sanità (solo per le Regioni)	RS	0,00	RR	0,00	R	0,00	EP	0,00
		CP	0,00	RC	0,00	A	0,00	EC	0,00
		CS	0,00	TR	0,00	CS	0,00	TR	0,00
10103	Tipologia 103: Tributi devoluti e regolati alle autonomie speciali (solo per le Regioni)	RS	0,00	RR	0,00	R	0,00	EP	0,00
		CP	0,00	RC	0,00	A	0,00	EC	0,00
		CS	0,00	TR	0,00	CS	0,00	TR	0,00
10104	Tipologia 104: Compartecipazioni di tributi	RS	0,00	RR	0,00	R	0,00	EP	0,00
		CP	0,00	RC	0,00	A	0,00	EC	0,00
		CS	0,00	TR	0,00	CS	0,00	TR	0,00
10301	Tipologia 301: Fondi perequativi da Amministrazioni Centrali	RS	0,00	RR	0,00	R	0,00	EP	0,00
		CP	7.434.000,00	RC	7.298.283,48	A	7.488.680,21	EC	190.396,73
		CS	7.434.000,00	TR	7.298.283,48	CS	-135.716,52	TR	190.396,73
10302	Tipologia 302: Fondi perequativi dalla Regione o Provincia autonoma	RS	0,00	RR	0,00	R	0,00	EP	0,00




**Comune  
di  
Scandicci**

Esercizio 2019

2 di 9

CONTO DEL BILANCIO - GESTIONE DELLE ENTRATE

TITOLO TIPOLOGIA	DENOMINAZIONE	RESIDUI ATTIVI AL 01/01/2019 (RS)		RISCOSSIONI IN C/RESIDUI (RR)		RIACCERTAMENTI RESIDUI (R)		RESIDUI ATTIVI DA ESERCIZI PRECEDENTI (EP=RS-RR+R)			
		PREVISIONI DEFINITIVE DI COMPETENZA (CP)		RISCOSSIONI IN C/COMPETENZA (RC)		ACCERTAMENTI (A)		MAGGIORI O MINORI ENTRATE DI COMPETENZA = A-CP		RESIDUI ATTIVI DA ESERCIZIO DI COMPETENZA (EC=A-RC)	
		PREVISIONI DEFINITIVE DI CASSA (CS)		TOTALE RISCOSSIONI (TR=RR+RC)		MAGGIORI O MINORI ENTRATE DI CASSA = TR-CS				TOTALE RESIDUI ATTIVI DA RIPORTARE (TR=EP+EC)	
		CP	0,00	RC	0,00	A	0,00	CP	0,00	EC	0,00
		CS	0,00	TR	0,00	CS	0,00			TR	0,00
10000 Totale TITOLO 1	<i>Entrate correnti di natura tributaria, contributiva e perequativa</i>	RS	20.282.882,62	RR	5.999.582,92	R	554.278,77			EP	14.837.578,47
		CP	37.194.540,00	RC	29.169.952,53	A	36.507.133,10	CP	-687.406,90	EC	7.337.180,57
		CS	41.910.869,23	TR	35.169.535,45	CS	-6.741.333,78			TR	22.174.759,04




# Comune di Scandicci

Esercizio 2019

3 di 9

## CONTO DEL BILANCIO - GESTIONE DELLE ENTRATE


TITOLO TIPOLOGIA	DENOMINAZIONE	RESIDUI ATTIVI AL 01/01/2019 (RS)		RISCOSSIONI IN C/RESIDUI (RR)		RIACCERTAMENTI RESIDUI (R)		RESIDUI ATTIVI DA ESERCIZI PRECEDENTI (EP=RS-RR+R)			
		PREVISIONI DEFINITIVE DI COMPETENZA (CP)		RISCOSSIONI IN C/COMPETENZA (RC)		ACCERTAMENTI (A)		MAGGIORI O MINORI ENTRATE DI COMPETENZA = A-CP		RESIDUI ATTIVI DA ESERCIZIO DI COMPETENZA (EC=A-RC)	
		PREVISIONI DEFINITIVE DI CASSA (CS)		TOTALE RISCOSSIONI (TR=RR+RC)		MAGGIORI O MINORI ENTRATE DI CASSA = TR-CS		TOTALE RESIDUI ATTIVI DA RIPORTARE (TR=EP+EC)			
<b>TITOLO 2</b>	<b>Trasferimenti correnti</b>										
20101	Tipologia 101: Trasferimenti correnti da Amministrazioni pubbliche	RS	163.821,99	RR	97.844,36	R	7.150,00			EP	73.127,63
		CP	2.098.012,70	RC	1.420.034,71	A	1.516.443,32	CP	-581.569,38	EC	96.408,61
		CS	2.170.154,69	TR	1.517.879,07	CS	-652.275,62			TR	169.536,24
20102	Tipologia 102: Trasferimenti correnti da Famiglie	RS	0,00	RR	0,00	R	0,00			EP	0,00
		CP	0,00	RC	0,00	A	0,00	CP	0,00	EC	0,00
		CS	0,00	TR	0,00	CS	0,00			TR	0,00
20103	Tipologia 103: Trasferimenti correnti da Imprese	RS	71.181,95	RR	58.500,56	R	-1,39			EP	12.680,00
		CP	174.000,00	RC	116.085,00	A	157.659,99	CP	-16.340,01	EC	41.574,99
		CS	205.181,95	TR	174.585,56	CS	-30.596,39			TR	54.254,99
20104	Tipologia 104: Trasferimenti correnti da Istituzioni Sociali Private	RS	0,00	RR	0,00	R	0,00			EP	0,00
		CP	0,00	RC	0,00	A	0,00	CP	0,00	EC	0,00
		CS	0,00	TR	0,00	CS	0,00			TR	0,00
20105	Tipologia 105: Trasferimenti correnti dalla UE e dal Resto del Mondo	RS	0,00	RR	0,00	R	0,00			EP	0,00
		CP	10.000,00	RC	0,00	A	0,00	CP	-10.000,00	EC	0,00
		CS	10.000,00	TR	0,00	CS	-10.000,00			TR	0,00
20000	Totale TITOLO 2 <b>Trasferimenti correnti</b>	<b>RS</b>	<b>235.003,94</b>	<b>RR</b>	<b>156.344,92</b>	<b>R</b>	<b>7.148,61</b>			<b>EP</b>	<b>85.807,63</b>
		<b>CP</b>	<b>2.282.012,70</b>	<b>RC</b>	<b>1.536.119,71</b>	<b>A</b>	<b>1.674.103,31</b>	<b>CP</b>	<b>-607.909,39</b>	<b>EC</b>	<b>137.983,60</b>
		<b>CS</b>	<b>2.385.336,64</b>	<b>TR</b>	<b>1.692.464,63</b>	<b>CS</b>	<b>-692.872,01</b>			<b>TR</b>	<b>223.791,23</b>



# Comune di Scandicci

## CONTO DEL BILANCIO - GESTIONE DELLE ENTRATE


TITOLO TIPOLOGIA	DENOMINAZIONE	RESIDUI ATTIVI AL 01/01/2019 (RS)		RISCOSSIONI IN C/RESIDUI (RR)		RIACCERTAMENTI RESIDUI (R)		RESIDUI ATTIVI DA ESERCIZI PRECEDENTI (EP=RS-RR+R)	
		PREVISIONI DEFINITIVE DI COMPETENZA (CP)		RISCOSSIONI IN C/COMPETENZA (RC)		ACCERTAMENTI (A)		MAGGIORI O MINORI ENTRATE DI COMPETENZA = A-CP	
		PREVISIONI DEFINITIVE DI CASSA (CS)		TOTALE RISCOSSIONI (TR=RR+RC)		MAGGIORI O MINORI ENTRATE DI CASSA = TR-CS		TOTALE RESIDUI ATTIVI DA RIPORTARE (TR=EP+EC)	
<b>TITOLO 3</b>	<b>Entrate extratributarie</b>								
<b>30100</b>	<b>Tipologia 100: Vendita di beni e servizi e proventi derivanti dalla gestione dei beni</b>	RS	5.111.012,30	RR	813.341,35	R	-4,57	EP	4.297.666,38
		CP	6.776.503,00	RC	5.027.651,53	A	6.149.701,88	EC	1.122.050,35
		CS	7.011.745,30	TR	5.840.992,88	CS	-1.170.752,42	TR	5.419.716,73
<b>30200</b>	<b>Tipologia 200: Proventi derivanti dall'attività di controllo e repressione delle irregolarità e degli illeciti</b>	RS	4.621.274,33	RR	284.054,91	R	165.060,24	EP	4.502.279,66
		CP	1.734.922,00	RC	893.727,26	A	1.603.878,69	EC	710.151,43
		CS	2.854.517,60	TR	1.177.782,17	CS	-1.676.735,43	TR	5.212.431,09
<b>30300</b>	<b>Tipologia 300: Interessi Attivi</b>	RS	8.221,64	RR	706,91	R	-26,25	EP	7.488,48
		CP	30.469,00	RC	58.877,15	A	59.631,03	EC	753,88
		CS	38.108,25	TR	59.584,06	CS	21.475,81	TR	8.242,36
<b>30400</b>	<b>Tipologia 400: Altre entrate da redditi di capitale</b>	RS	855.281,02	RR	818.830,06	R	0,00	EP	36.450,96
		CP	624.165,00	RC	10.907,90	A	621.164,08	EC	610.256,18
		CS	1.442.995,06	TR	829.737,96	CS	-613.257,10	TR	646.707,14
<b>30500</b>	<b>Tipologia 500: Rimborsi e altre entrate correnti</b>	RS	45.223.920,68	RR	81.428,23	R	-14.952,11	EP	45.127.540,34
		CP	711.525,00	RC	587.496,56	A	669.829,93	EC	82.333,37
		CS	843.049,86	TR	668.924,79	CS	-174.125,07	TR	45.209.873,71
<b>30000 Totale TITOLO 3</b>	<b>Entrate extratributarie</b>	<b>RS</b>	<b>55.819.709,97</b>	<b>RR</b>	<b>1.998.361,46</b>	<b>R</b>	<b>150.077,31</b>	<b>EP</b>	<b>53.971.425,82</b>
		<b>CP</b>	<b>9.877.584,00</b>	<b>RC</b>	<b>6.578.660,40</b>	<b>A</b>	<b>9.104.205,61</b>	<b>EC</b>	<b>2.525.545,21</b>
		<b>CS</b>	<b>12.190.416,07</b>	<b>TR</b>	<b>8.577.021,86</b>	<b>CS</b>	<b>-3.613.394,21</b>	<b>TR</b>	<b>56.496.971,03</b>



# Comune di Scandicci

## CONTO DEL BILANCIO - GESTIONE DELLE ENTRATE

TITOLO TIPOLOGIA	DENOMINAZIONE	RESIDUI ATTIVI AL 01/01/2019 (RS)		RISCOSSIONI IN C/RESIDUI (RR)		RIACCERTAMENTI RESIDUI (R)		RESIDUI ATTIVI DA ESERCIZI PRECEDENTI (EP=RS-RR+R)	
		PREVISIONI DEFINITIVE DI COMPETENZA (CP)		RISCOSSIONI IN C/COMPETENZA (RC)		ACCERTAMENTI (A)		MAGGIORI O MINORI ENTRATE DI COMPETENZA = A-CP	
		PREVISIONI DEFINITIVE DI CASSA (CS)		TOTALE RISCOSSIONI (TR=RR+RC)		MAGGIORI O MINORI ENTRATE DI CASSA = TR-CS		TOTALE RESIDUI ATTIVI DA RIPORTARE (TR=EP+EC)	
<b>TITOLO 4</b>	<b>Entrate in conto capitale</b>								
<b>40100</b>	<b>Tipologia 100: Tributi in conto capitale</b>	RS	3.723,00	RR	900,00	R	0,00	EP	2.823,00
		CP	14.500,00	RC	8.026,38	A	8.326,38	EC	300,00
		CS	16.223,00	TR	8.926,38	CS	-7.296,62	TR	3.123,00
<b>40200</b>	<b>Tipologia 200: Contributi agli investimenti</b>	RS	479.291,70	RR	286.772,90	R	-0,85	EP	192.517,95
		CP	5.817.399,27	RC	131.700,00	A	608.749,73	EC	477.049,73
		CS	3.528.040,58	TR	418.472,90	CS	-3.109.567,68	TR	669.567,68
<b>40300</b>	<b>Tipologia 300: Altri trasferimenti in conto capitale</b>	RS	0,00	RR	0,00	R	0,00	EP	0,00
		CP	0,00	RC	0,00	A	0,00	EC	0,00
		CS	0,00	TR	0,00	CS	0,00	TR	0,00
<b>40400</b>	<b>Tipologia 400: Entrate da alienazione di beni materiali e immateriali</b>	RS	800.000,00	RR	0,00	R	0,00	EP	800.000,00
		CP	6.735.832,00	RC	300.156,87	A	300.856,87	EC	700,00
		CS	6.735.832,00	TR	300.156,87	CS	-6.435.675,13	TR	800.700,00
<b>40500</b>	<b>Tipologia 500: Altre entrate in conto capitale</b>	RS	189.631,03	RR	50.096,97	R	0,00	EP	139.534,06
		CP	7.288.361,12	RC	1.927.991,50	A	1.993.162,45	EC	65.170,95
		CS	4.268.394,72	TR	1.978.088,47	CS	-2.290.306,25	TR	204.705,01
<b>40000 Totale TITOLO 4</b>	<b>Entrate in conto capitale</b>	<b>RS</b>	<b>1.472.645,73</b>	<b>RR</b>	<b>337.769,87</b>	<b>R</b>	<b>-0,85</b>	<b>EP</b>	<b>1.134.875,01</b>
		<b>CP</b>	<b>19.856.092,39</b>	<b>RC</b>	<b>2.367.874,75</b>	<b>A</b>	<b>2.911.095,43</b>	<b>EC</b>	<b>543.220,68</b>
		<b>CS</b>	<b>14.548.490,30</b>	<b>TR</b>	<b>2.705.644,62</b>	<b>CS</b>	<b>-11.842.845,68</b>	<b>TR</b>	<b>1.678.095,69</b>




# Comune di Scandicci

Esercizio 2019

6 di 9

## CONTO DEL BILANCIO - GESTIONE DELLE ENTRATE

TITOLO TIPOLOGIA	DENOMINAZIONE	RESIDUI ATTIVI AL 01/01/2019 (RS)		RISCOSSIONI IN C/RESIDUI (RR)		RIACCERTAMENTI RESIDUI (R)		RESIDUI ATTIVI DA ESERCIZI PRECEDENTI (EP=RS-RR+R)			
		PREVISIONI DEFINITIVE DI COMPETENZA (CP)		RISCOSSIONI IN C/COMPETENZA (RC)		ACCERTAMENTI (A)		MAGGIORI O MINORI ENTRATE DI COMPETENZA = A-CP		RESIDUI ATTIVI DA ESERCIZIO DI COMPETENZA (EC=A-RC)	
		PREVISIONI DEFINITIVE DI CASSA (CS)		TOTALE RISCOSSIONI (TR=RR+RC)		MAGGIORI O MINORI ENTRATE DI CASSA = TR-CS		TOTALE RESIDUI ATTIVI DA RIPORTARE (TR=EP+EC)			
<b>TITOLO 5</b>	<b>Entrate da riduzioni di attività finanziarie</b>										
50100	Tipologia 100: Alienazione di attività finanziarie	RS	0,00	RR	0,00	R	0,00		EP	0,00	
		CP	387.321,00	RC	387.320,11	A	387.320,11	CP	-0,89	EC	0,00
		CS	387.321,00	TR	387.320,11	CS	-0,89		TR	0,00	
50200	Tipologia 200: Riscossione crediti di breve termine	RS	0,00	RR	0,00	R	0,00		EP	0,00	
		CP	0,00	RC	0,00	A	0,00	CP	0,00	EC	0,00
		CS	0,00	TR	0,00	CS	0,00		TR	0,00	
50300	Tipologia 300: Riscossione crediti di medio-lungo termine	RS	0,00	RR	0,00	R	0,00		EP	0,00	
		CP	0,00	RC	0,00	A	0,00	CP	0,00	EC	0,00
		CS	0,00	TR	0,00	CS	0,00		TR	0,00	
50400	Tipologia 400: Altre entrate per riduzione di attività finanziarie	RS	800.000,00	RR	429.893,92	R	0,00		EP	370.106,08	
		CP	2.271.631,68	RC	0,00	A	2.271.631,68	CP	0,00	EC	2.271.631,68
		CS	1.505.126,23	TR	429.893,92	CS	-1.075.232,31		TR	2.641.737,76	
50000	Totale TITOLO 5 Entrate da riduzioni di attività finanziarie	RS	800.000,00	RR	429.893,92	R	0,00		EP	370.106,08	
		CP	2.658.952,68	RC	387.320,11	A	2.658.951,79	CP	-0,89	EC	2.271.631,68
		CS	1.892.447,23	TR	817.214,03	CS	-1.075.233,20		TR	2.641.737,76	




# Comune di Scandicci

Esercizio 2019

7 di 9

## CONTO DEL BILANCIO - GESTIONE DELLE ENTRATE

TITOLO TIPOLOGIA	DENOMINAZIONE	RESIDUI ATTIVI AL 01/01/2019 (RS)		RISCOSSIONI IN C/RESIDUI (RR)		RIACCERTAMENTI RESIDUI (R)				RESIDUI ATTIVI DA ESERCIZI PRECEDENTI (EP=RS-RR+R)	
		PREVISIONI DEFINITIVE DI COMPETENZA (CP)		RISCOSSIONI IN C/COMPETENZA (RC)		ACCERTAMENTI (A)		MAGGIORI O MINORI ENTRATE DI COMPETENZA = A-CP		RESIDUI ATTIVI DA ESERCIZIO DI COMPETENZA (EC=A-RC)	
		PREVISIONI DEFINITIVE DI CASSA (CS)		TOTALE RISCOSSIONI (TR=RR+RC)		MAGGIORI O MINORI ENTRATE DI CASSA = TR-CS				TOTALE RESIDUI ATTIVI DA RIPORTARE (TR=EP+EC)	
<b>TITOLO 6</b>	<b>Accensioni prestiti</b>										
60100	Tipologia 100: Emissione di titoli obbligazionari	RS	0,00	RR	0,00	R	0,00			EP	0,00
		CP	0,00	RC	0,00	A	0,00	CP	0,00	EC	0,00
		CS	0,00	TR	0,00	CS	0,00			TR	0,00
60200	Tipologia 200: Accensione Prestiti a breve termine	RS	0,00	RR	0,00	R	0,00			EP	0,00
		CP	0,00	RC	0,00	A	0,00	CP	0,00	EC	0,00
		CS	0,00	TR	0,00	CS	0,00			TR	0,00
60300	Tipologia 300: Accensione Mutui e altri finanziamenti a medio lungo termine	RS	135.388,18	RR	6.826,87	R	0,00			EP	128.561,31
		CP	2.271.631,68	RC	1.191.460,27	A	2.271.631,68	CP	0,00	EC	1.080.171,41
		CS	2.407.019,86	TR	1.198.287,14	CS	-1.208.732,72			TR	1.208.732,72
60400	Tipologia 400: Altre forme di indebitamento	RS	0,00	RR	0,00	R	0,00			EP	0,00
		CP	0,00	RC	0,00	A	0,00	CP	0,00	EC	0,00
		CS	0,00	TR	0,00	CS	0,00			TR	0,00
60000	Totale TITOLO 6 Accensioni prestiti	RS	135.388,18	RR	6.826,87	R	0,00			EP	128.561,31
		CP	2.271.631,68	RC	1.191.460,27	A	2.271.631,68	CP	0,00	EC	1.080.171,41
		CS	2.407.019,86	TR	1.198.287,14	CS	-1.208.732,72			TR	1.208.732,72




# Comune di Scandicci

## CONTO DEL BILANCIO - GESTIONE DELLE ENTRATE

TITOLO TIPOLOGIA	DENOMINAZIONE	RESIDUI ATTIVI AL 01/01/2019 (RS)		RISCOSSIONI IN C/RESIDUI (RR)		RIACCERTAMENTI RESIDUI (R)		RESIDUI ATTIVI DA ESERCIZI PRECEDENTI (EP=RS-RR+R)			
		PREVISIONI DEFINITIVE DI COMPETENZA (CP)		RISCOSSIONI IN C/COMPETENZA (RC)		ACCERTAMENTI (A)		MAGGIORI O MINORI ENTRATE DI COMPETENZA = A-CP		RESIDUI ATTIVI DA ESERCIZIO DI COMPETENZA (EC=A-RC)	
		PREVISIONI DEFINITIVE DI CASSA (CS)		TOTALE RISCOSSIONI (TR=RR+RC)		MAGGIORI O MINORI ENTRATE DI CASSA = TR-CS				TOTALE RESIDUI ATTIVI DA RIPORTARE (TR=EP+EC)	
<b>TITOLO 7</b>	<b>Anticipazioni da istituto tesoriere/cassiere</b>										
<b>70100</b>	<b>Tipologia 100: Anticipazioni da istituto tesoriere/cassiere</b>	RS	0,00	RR	0,00	R	0,00			EP	0,00
		CP	3.500.000,00	RC	0,00	A	0,00	CP	-3.500.000,00	EC	0,00
		CS	3.500.000,00	TR	0,00	CS	-3.500.000,00			TR	0,00
<b>70000 Totale TITOLO 7</b>	<b>Anticipazioni da istituto tesoriere/cassiere</b>	RS	<b>0,00</b>	RR	<b>0,00</b>	R	<b>0,00</b>			EP	<b>0,00</b>
		CP	<b>3.500.000,00</b>	RC	<b>0,00</b>	A	<b>0,00</b>	CP	<b>-3.500.000,00</b>	EC	<b>0,00</b>
		CS	<b>3.500.000,00</b>	TR	<b>0,00</b>	CS	<b>-3.500.000,00</b>			TR	<b>0,00</b>






# Comune di Scandicci

Esercizio 2019

9 di 9

## CONTO DEL BILANCIO - GESTIONE DELLE ENTRATE

TITOLO TIPOLOGIA	DENOMINAZIONE	RESIDUI ATTIVI AL 01/01/2019 (RS)		RISCOSSIONI IN C/RESIDUI (RR)		RIACCERTAMENTI RESIDUI (R)		RESIDUI ATTIVI DA ESERCIZI PRECEDENTI (EP=RS-RR+R)			
		PREVISIONI DEFINITIVE DI COMPETENZA (CP)		RISCOSSIONI IN C/COMPETENZA (RC)		ACCERTAMENTI (A)		MAGGIORI O MINORI ENTRATE DI COMPETENZA = A-CP		RESIDUI ATTIVI DA ESERCIZIO DI COMPETENZA (EC=A-RC)	
		PREVISIONI DEFINITIVE DI CASSA (CS)		TOTALE RISCOSSIONI (TR=RR+RC)		MAGGIORI O MINORI ENTRATE DI CASSA = TR-CS		TOTALE RESIDUI ATTIVI DA RIPORTARE (TR=EP+EC)			
<b>TITOLO 9</b>	<b>Entrate per conto terzi e partite di giro</b>										
90100	Tipologia 100: Entrate per partite di giro	RS	52.081,96	RR	52.081,96	R	0,00		EP	0,00	
		CP	10.350.500,00	RC	5.519.091,97	A	5.566.862,71	CP	-4.783.637,29	EC	47.770,74
		CS	10.402.581,96	TR	5.571.173,93	CS	-4.831.408,03		TR	47.770,74	
90200	Tipologia 200: Entrate per conto terzi	RS	115.181,59	RR	20.458,57	R	-0,28		EP	94.722,74	
		CP	747.000,00	RC	585.525,63	A	601.186,05	CP	-145.813,95	EC	15.660,42
		CS	862.181,31	TR	605.984,20	CS	-256.197,11		TR	110.383,16	
90000	Totale TITOLO 9 Entrate per conto terzi e partite di giro	RS	167.263,55	RR	72.540,53	R	-0,28		EP	94.722,74	
		CP	11.097.500,00	RC	6.104.617,60	A	6.168.048,76	CP	-4.929.451,24	EC	63.431,16
		CS	11.264.763,27	TR	6.177.158,13	CS	-5.087.605,14		TR	158.153,90	
<b>TOTALE TITOLI</b>		RS	78.912.893,99	RR	9.001.320,49	R	711.503,56		EP	70.623.077,06	
		CP	88.738.313,45	RC	47.336.005,37	A	61.295.169,68	CP	-27.443.143,77	EC	13.959.164,31
		CS	90.099.342,60	TR	56.337.325,86	CS	-33.762.016,74		TR	84.582.241,37	
<b>TOTALE GENERALE DELLE ENTRATE</b>		RS	78.912.893,99	RR	9.001.320,49	R	711.503,56		EP	70.623.077,06	
		CP	103.687.920,35	RC	47.336.005,37	A	61.295.169,68	CP	-27.443.143,77	EC	13.959.164,31
		CS	90.099.342,60	TR	56.337.325,86	CS	-33.762.016,74		TR	84.582.241,37	




Comune  
di  
Scandicci

Esercizio 2019

1 di 2

CONTO DEL BILANCIO - RIEPILOGO GENERALE DELLE ENTRATE

TITOLO	DENOMINAZIONE	RESIDUI ATTIVI AL 01/01/2019 (RS)		RISCOSSIONI IN C/RESIDUI (RR)		RIACCERTAMENTI RESIDUI (R)		RESIDUI ATTIVI DA ESERCIZI PRECEDENTI (EP=RS-RR+R)	
		PREVISIONI DEFINITIVE DI COMPETENZA (CP)		RISCOSSIONI IN C/COMPETENZA (RC)		ACCERTAMENTI (A)		MAGGIORI O MINORI ENTRATE DI COMPETENZA = A-CP	
		PREVISIONI DEFINITIVE DI CASSA (CS)		TOTALE RISCOSSIONI (TR=RR+RC)		MAGGIORI O MINORI ENTRATE DI CASSA = TR-CS		TOTALE RESIDUI ATTIVI DA RIPORTARE (TR=EP+EC)	
	<i>Fondo pluriennale vincolato per spese correnti</i>	CP	198.673,14						
	<i>Fondo pluriennale vincolato per spese in conto capitale</i>	CP	6.781.405,76						
	<i>Utilizzo Avanzo di Amministrazione</i>	CP	7.969.528,00						
	<i>- di cui Utilizzo Fondo anticipazioni di liquidita'</i>	CP	0,00						
<b>TITOLO 1</b>	<b><i>Entrate correnti di natura tributaria, contributiva e perequativa</i></b>	RS	20.282.882,62	RR	5.999.582,92	R	554.278,77	EP	14.837.578,47
		CP	37.194.540,00	RC	29.169.952,53	A	36.507.133,10	EC	7.337.180,57
		CS	41.910.869,23	TR	35.169.535,45	CS	-6.741.333,78	TR	22.174.759,04
<b>TITOLO 2</b>	<b><i>Trasferimenti correnti</i></b>	RS	235.003,94	RR	156.344,92	R	7.148,61	EP	85.807,63
		CP	2.282.012,70	RC	1.536.119,71	A	1.674.103,31	EC	137.983,60
		CS	2.385.336,64	TR	1.692.464,63	CS	-692.872,01	TR	223.791,23
<b>TITOLO 3</b>	<b><i>Entrate extratributarie</i></b>	RS	55.819.709,97	RR	1.998.361,46	R	150.077,31	EP	53.971.425,82
		CP	9.877.584,00	RC	6.578.660,40	A	9.104.205,61	EC	2.525.545,21
		CS	12.190.416,07	TR	8.577.021,86	CS	-3.613.394,21	TR	56.496.971,03
<b>TITOLO 4</b>	<b><i>Entrate in conto capitale</i></b>	RS	1.472.645,73	RR	337.769,87	R	-0,85	EP	1.134.875,01
		CP	19.856.092,39	RC	2.367.874,75	A	2.911.095,43	EC	543.220,68
		CS	14.548.490,30	TR	2.705.644,62	CS	-11.842.845,68	TR	1.678.095,69
<b>TITOLO 5</b>	<b><i>Entrate da riduzioni di attività finanziarie</i></b>	RS	800.000,00	RR	429.893,92	R	0,00	EP	370.106,08
		CP	2.658.952,68	RC	387.320,11	A	2.658.951,79	EC	2.271.631,68
		CS	1.892.447,23	TR	817.214,03	CS	-1.075.233,20	TR	2.641.737,76
<b>TITOLO 6</b>	<b><i>Accensioni prestiti</i></b>	RS	135.388,18	RR	6.826,87	R	0,00	EP	128.561,31
		CP	2.271.631,68	RC	1.191.460,27	A	2.271.631,68	EC	1.080.171,41
		CS	2.407.019,86	TR	1.198.287,14	CS	-1.208.732,72	TR	1.208.732,72
<b>TITOLO 7</b>	<b><i>Anticipazioni da istituto tesoriere/cassiere</i></b>	RS	0,00	RR	0,00	R	0,00	EP	0,00




**Comune  
di  
Scandicci**

Esercizio 2019

2 di 2


**CONTO DEL BILANCIO - RIEPILOGO GENERALE DELLE ENTRATE**

TITOLO	DENOMINAZIONE	RESIDUI ATTIVI AL 01/01/2019 (RS)		RISCOSSIONI IN C/RESIDUI (RR)		RIACCERTAMENTI RESIDUI (R)		RESIDUI ATTIVI DA ESERCIZI PRECEDENTI (EP=RS-RR+R)			
		PREVISIONI DEFINITIVE DI COMPETENZA (CP)		RISCOSSIONI IN C/COMPETENZA (RC)		ACCERTAMENTI (A)		MAGGIORI O MINORI ENTRATE DI COMPETENZA = A-CP			
		PREVISIONI DEFINITIVE DI CASSA (CS)		TOTALE RISCOSSIONI (TR=RR+RC)		MAGGIORI O MINORI ENTRATE DI CASSA = TR-CS		TOTALE RESIDUI ATTIVI DA RIPORTARE (TR=EP+EC)			
		CP	3.500.000,00	RC	0,00	A	0,00	CP	-3.500.000,00	EC	0,00
		CS	3.500.000,00	TR	0,00	CS	-3.500.000,00			TR	0,00
<b>TITOLO 9</b>	<b>Entrate per conto terzi e partite di giro</b>	RS	167.263,55	RR	72.540,53	R	-0,28	EP	94.722,74		
		CP	11.097.500,00	RC	6.104.617,60	A	6.168.048,76	CP	-4.929.451,24	EC	63.431,16
		CS	11.264.763,27	TR	6.177.158,13	CS	-5.087.605,14	TR	158.153,90		
	<b>TOTALE TITOLI</b>	RS	<b>78.912.893,99</b>	RR	<b>9.001.320,49</b>	R	<b>711.503,56</b>	EP	<b>70.623.077,06</b>		
		CP	<b>88.738.313,45</b>	RC	<b>47.336.005,37</b>	A	<b>61.295.169,68</b>	CP	<b>-27.443.143,77</b>	EC	<b>13.959.164,31</b>
		CS	<b>90.099.342,60</b>	TR	<b>56.337.325,86</b>	CS	<b>-33.762.016,74</b>	TR	<b>84.582.241,37</b>		
	<b>TOTALE GENERALE DELLE ENTRATE</b>	RS	<b>78.912.893,99</b>	RR	<b>9.001.320,49</b>	R	<b>711.503,56</b>	EP	<b>70.623.077,06</b>		
		CP	<b>103.687.920,35</b>	RC	<b>47.336.005,37</b>	A	<b>61.295.169,68</b>	CP	<b>-27.443.143,77</b>	EC	<b>13.959.164,31</b>
		CS	<b>90.099.342,60</b>	TR	<b>56.337.325,86</b>	CS	<b>-33.762.016,74</b>	TR	<b>84.582.241,37</b>		




CONTO DEL BILANCIO - GESTIONE DELLE SPESE

MISSIONE, PROGRAMMA, TITOLO	DENOMINAZIONE	RESIDUI PASSIVI AL 01/01/2019 (RS)		PAGAMENTI IN C/RESIDUI (PR)		RIACCERTAMENTO RESIDUI (R)		RESIDUI PASSIVI DA ESERCIZI PRECEDENTI (EP=RS-PR+R)			
		PREVISIONI DEFINITIVE DI COMPETENZA (CP)		PAGAMENTI IN C/COMPETENZA (PC)		IMPEGNI (I)		ECONOMIE DI COMPETENZA (ECP=CP-I-FPV)		RESIDUI PASSIVI DA ESERCIZIO DI COMPETENZA (EC=I-PC)	
		PREVISIONI DEFINITIVE DI CASSA (CS)		TOTALE PAGAMENTI (TP=PR+PC)		FONDO PLURIENNALE VINCOLATO (FPV)		TOTALE RESIDUI PASSIVI DA RIPORTARE (TR=EP+EC)			
<i>Disavanzo di Amministrazione</i>		CP	0,00								
<b>MISSIONE 01 Servizi istituzionali, generali e di gestione</b>											
<b>0101</b>	<b>Programma 01</b>	<b>Organi istituzionali</b>									
<b>Titolo 1</b>	<b>Spese correnti</b>	RS	93.673,01	PR	86.040,10	R	-1.683,60			EP	5.949,31
		CP	902.399,59	PC	751.163,10	I	819.240,41	ECP	78.759,18	EC	68.077,31
		CS	989.989,00	TP	837.203,20	FPV	4.400,00			TR	74.026,62
<b>Titolo 2</b>	<b>Spese in conto capitale</b>	RS	0,00	PR	0,00	R	0,00			EP	0,00
		CP	0,00	PC	0,00	I	0,00	ECP	0,00	EC	0,00
		CS	0,00	TP	0,00	FPV	0,00			TR	0,00
<b>Totale Programma</b>	<b>01 Organi istituzionali</b>	RS	<b>93.673,01</b>	PR	<b>86.040,10</b>	R	<b>-1.683,60</b>			EP	<b>5.949,31</b>
		CP	<b>902.399,59</b>	PC	<b>751.163,10</b>	I	<b>819.240,41</b>	ECP	<b>78.759,18</b>	EC	<b>68.077,31</b>
		CS	<b>989.989,00</b>	TP	<b>837.203,20</b>	FPV	<b>4.400,00</b>			TR	<b>74.026,62</b>
<b>0102</b>	<b>Programma 02</b>	<b>Segreteria generale</b>									
<b>Titolo 1</b>	<b>Spese correnti</b>	RS	41.901,48	PR	31.203,05	R	-422,00			EP	10.276,43
		CP	706.698,78	PC	537.914,03	I	633.497,21	ECP	36.801,57	EC	95.583,18
		CS	711.778,26	TP	569.117,08	FPV	36.400,00			TR	105.859,61
<b>Titolo 2</b>	<b>Spese in conto capitale</b>	RS	0,00	PR	0,00	R	0,00			EP	0,00
		CP	0,00	PC	0,00	I	0,00	ECP	0,00	EC	0,00
		CS	0,00	TP	0,00	FPV	0,00			TR	0,00
<b>Totale Programma</b>	<b>02 Segreteria generale</b>	RS	<b>41.901,48</b>	PR	<b>31.203,05</b>	R	<b>-422,00</b>			EP	<b>10.276,43</b>
		CP	<b>706.698,78</b>	PC	<b>537.914,03</b>	I	<b>633.497,21</b>	ECP	<b>36.801,57</b>	EC	<b>95.583,18</b>
		CS	<b>711.778,26</b>	TP	<b>569.117,08</b>	FPV	<b>36.400,00</b>			TR	<b>105.859,61</b>




CONTO DEL BILANCIO - GESTIONE DELLE SPESE

MISSIONE, PROGRAMMA, TITOLO	DENOMINAZIONE	RESIDUI PASSIVI AL 01/01/2019 (RS)		PAGAMENTI IN C/RESIDUI (PR)		RIACCERTAMENTO RESIDUI (R)		RESIDUI PASSIVI DA ESERCIZI PRECEDENTI (EP=RS-PR+R)			
		PREVISIONI DEFINITIVE DI COMPETENZA (CP)		PAGAMENTI IN C/COMPETENZA (PC)		IMPEGNI (I)		ECONOMIE DI COMPETENZA (ECP=CP-I-FPV)			
		PREVISIONI DEFINITIVE DI CASSA (CS)		TOTALE PAGAMENTI (TP=PR+PC)		FONDO PLURIENNALE VINCOLATO (FPV)		TOTALE RESIDUI PASSIVI DA RIPORTARE (TR=EP+EC)			
0103	Programma 03	Gestione economica, finanziaria, programmazione e provveditorato									
<b>Titolo 1</b>	<b>Spese correnti</b>	RS	60.499,17	PR	57.404,51	R	-3.094,66	EP	0,00		
		CP	1.456.206,64	PC	1.277.090,11	I	1.371.932,35	ECP	29.174,29		
		CS	1.458.511,15	TP	1.334.494,62	FPV	55.100,00	EC	94.842,24		
								TR	94.842,24		
<b>Titolo 2</b>	<b>Spese in conto capitale</b>	RS	0,00	PR	0,00	R	0,00	EP	0,00		
		CP	82.940,00	PC	39.360,60	I	40.104,80	ECP	42.835,20		
		CS	82.940,00	TP	39.360,60	FPV	0,00	EC	744,20		
								TR	744,20		
<b>Titolo 3</b>	<b>Spese per incremento attivita' finanziarie</b>	RS	0,00	PR	0,00	R	0,00	EP	0,00		
		CP	2.271.631,68	PC	1.191.460,27	I	2.271.631,68	ECP	0,00		
		CS	2.271.631,68	TP	1.191.460,27	FPV	0,00	EC	1.080.171,41		
								TR	1.080.171,41		
<b>Totale Programma</b>	<b>03 Gestione economica, finanziaria, programmazione e provveditorato</b>	RS	<b>60.499,17</b>	PR	<b>57.404,51</b>	R	<b>-3.094,66</b>	EP	<b>0,00</b>		
		CP	<b>3.810.778,32</b>	PC	<b>2.507.910,98</b>	I	<b>3.683.668,83</b>	ECP	<b>72.009,49</b>		
		CS	<b>3.813.082,83</b>	TP	<b>2.565.315,49</b>	FPV	<b>55.100,00</b>	EC	<b>1.175.757,85</b>		
								TR	<b>1.175.757,85</b>		
0104	Programma 04	Gestione delle entrate tributarie e servizi fiscali									
<b>Titolo 1</b>	<b>Spese correnti</b>	RS	1.652.674,41	PR	43.749,97	R	-7.803,86	EP	1.601.120,58		
		CP	1.078.937,52	PC	635.791,02	I	949.782,32	ECP	97.355,70		
		CS	2.692.008,57	TP	679.540,99	FPV	31.799,50	EC	313.991,30		
								TR	1.915.111,88		
<b>Titolo 2</b>	<b>Spese in conto capitale</b>	RS	0,00	PR	0,00	R	0,00	EP	0,00		
		CP	0,00	PC	0,00	I	0,00	ECP	0,00		
		CS	0,00	TP	0,00	FPV	0,00	EC	0,00		
								TR	0,00		
<b>Totale Programma</b>	<b>04 Gestione delle entrate tributarie e servizi fiscali</b>	RS	<b>1.652.674,41</b>	PR	<b>43.749,97</b>	R	<b>-7.803,86</b>	EP	<b>1.601.120,58</b>		
		CP	<b>1.078.937,52</b>	PC	<b>635.791,02</b>	I	<b>949.782,32</b>	ECP	<b>97.355,70</b>		
		CS	<b>2.692.008,57</b>	TP	<b>679.540,99</b>	FPV	<b>31.799,50</b>	EC	<b>313.991,30</b>		
								TR	<b>1.915.111,88</b>		




CONTO DEL BILANCIO - GESTIONE DELLE SPESE

MISSIONE, PROGRAMMA, TITOLO	DENOMINAZIONE	RESIDUI PASSIVI AL 01/01/2019 (RS)		PAGAMENTI IN C/RESIDUI (PR)		RIACCERTAMENTO RESIDUI (R)		RESIDUI PASSIVI DA ESERCIZI PRECEDENTI (EP=RS-PR+R)			
		PREVISIONI DEFINITIVE DI COMPETENZA (CP)		PAGAMENTI IN C/COMPETENZA (PC)		IMPEGNI (I)		ECONOMIE DI COMPETENZA (ECP=CP-I-FPV)			
		PREVISIONI DEFINITIVE DI CASSA (CS)		TOTALE PAGAMENTI (TP=PR+PC)		FONDO PLURIENNALE VINCOLATO (FPV)		TOTALE RESIDUI PASSIVI DA RIPORTARE (TR=EP+EC)			
<b>0105</b>	<b>Programma 05</b>	<b>Gestione dei beni demaniali e patrimoniali</b>									
<b>Titolo 1</b>	<b>Spese correnti</b>	RS	380.807,40	PR	359.633,00	R	-7.773,45		EP	13.400,95	
		CP	1.444.671,72	PC	985.490,16	I	1.339.715,65	ECP	95.049,67	EC	354.225,49
		CS	1.807.799,27	TP	1.345.123,16	FPV	9.906,40		TR	367.626,44	
<b>Titolo 2</b>	<b>Spese in conto capitale</b>	RS	243.691,98	PR	162.816,51	R	-80.875,47		EP	0,00	
		CP	2.138.618,35	PC	81.866,87	I	82.889,87	ECP	383.211,47	EC	1.023,00
		CS	628.917,85	TP	244.683,38	FPV	1.672.517,01		TR	1.023,00	
<b>Totale Programma</b>	<b>05 Gestione dei beni demaniali e patrimoniali</b>	RS	<b>624.499,38</b>	PR	<b>522.449,51</b>	R	<b>-88.648,92</b>		EP	<b>13.400,95</b>	
		CP	<b>3.583.290,07</b>	PC	<b>1.067.357,03</b>	I	<b>1.422.605,52</b>	ECP	<b>478.261,14</b>	EC	<b>355.248,49</b>
		CS	<b>2.436.717,12</b>	TP	<b>1.589.806,54</b>	FPV	<b>1.682.423,41</b>		TR	<b>368.649,44</b>	
<b>0106</b>	<b>Programma 06</b>	<b>Ufficio tecnico</b>									
<b>Titolo 1</b>	<b>Spese correnti</b>	RS	78.100,66	PR	73.563,35	R	-3.149,47		EP	1.387,84	
		CP	2.003.640,58	PC	1.802.730,84	I	1.888.760,84	ECP	26.079,74	EC	86.030,00
		CS	1.989.791,77	TP	1.876.294,19	FPV	88.800,00		TR	87.417,84	
<b>Titolo 2</b>	<b>Spese in conto capitale</b>	RS	1.854,40	PR	1.854,40	R	0,00		EP	0,00	
		CP	0,00	PC	0,00	I	0,00	ECP	0,00	EC	0,00
		CS	1.854,40	TP	1.854,40	FPV	0,00		TR	0,00	
<b>Totale Programma</b>	<b>06 Ufficio tecnico</b>	RS	<b>79.955,06</b>	PR	<b>75.417,75</b>	R	<b>-3.149,47</b>		EP	<b>1.387,84</b>	
		CP	<b>2.003.640,58</b>	PC	<b>1.802.730,84</b>	I	<b>1.888.760,84</b>	ECP	<b>26.079,74</b>	EC	<b>86.030,00</b>
		CS	<b>1.991.646,17</b>	TP	<b>1.878.148,59</b>	FPV	<b>88.800,00</b>		TR	<b>87.417,84</b>	
<b>0107</b>	<b>Programma 07</b>	<b>Elezioni e consultazioni popolari - Anagrafe e stato civile</b>									
<b>Titolo 1</b>	<b>Spese correnti</b>	RS	11.110,82	PR	11.110,82	R	0,00		EP	0,00	
		CP	373.891,81	PC	329.540,87	I	345.302,43	ECP	17.789,38	EC	15.761,56
		CS	374.202,63	TP	340.651,69	FPV	10.800,00		TR	15.761,56	



CONTO DEL BILANCIO - GESTIONE DELLE SPESE


MISSIONE, PROGRAMMA, TITOLO	DENOMINAZIONE	RESIDUI PASSIVI AL 01/01/2019 (RS)		PAGAMENTI IN C/RESIDUI (PR)		RIACCERTAMENTO RESIDUI (R)		RESIDUI PASSIVI DA ESERCIZI PRECEDENTI (EP=RS-PR+R)	
		PREVISIONI DEFINITIVE DI COMPETENZA (CP)		PAGAMENTI IN C/COMPETENZA (PC)		IMPEGNI (I)		RESIDUI PASSIVI DA ESERCIZIO DI COMPETENZA (EC=I-PC)	
		PREVISIONI DEFINITIVE DI CASSA (CS)		TOTALE PAGAMENTI (TP=PR+PC)		FONDO PLURIENNALE VINCOLATO (FPV)		TOTALE RESIDUI PASSIVI DA RIPORTARE (TR=EP+EC)	
<b>Titolo 2</b>	<b>Spese in conto capitale</b>	RS	0,00	PR	0,00	R	0,00	EP	0,00
		CP	0,00	PC	0,00	I	0,00	ECP	0,00
		CS	0,00	TP	0,00	FPV	0,00	TR	0,00
<b>Totale Programma 07</b>	<b>Elezioni e consultazioni popolari - Anagrafe e stato civile</b>	RS	11.110,82	PR	11.110,82	R	0,00	EP	0,00
		CP	373.891,81	PC	329.540,87	I	345.302,43	ECP	17.789,38
		CS	374.202,63	TP	340.651,69	FPV	10.800,00	TR	15.761,56
<b>0108 Programma 08</b>	<b>Statistica e sistemi informativi</b>								
<b>Titolo 1</b>	<b>Spese correnti</b>	RS	73.180,00	PR	63.065,85	R	-6.340,21	EP	3.773,94
		CP	706.406,08	PC	559.398,78	I	668.772,41	ECP	28.033,67
		CS	763.645,87	TP	622.464,63	FPV	9.600,00	TR	113.147,57
<b>Titolo 2</b>	<b>Spese in conto capitale</b>	RS	11.893,12	PR	11.889,24	R	-3,88	EP	0,00
		CP	50.000,00	PC	13.928,13	I	23.885,16	ECP	26.114,84
		CS	61.889,24	TP	25.817,37	FPV	0,00	TR	9.957,03
<b>Totale Programma 08</b>	<b>Statistica e sistemi informativi</b>	RS	85.073,12	PR	74.955,09	R	-6.344,09	EP	3.773,94
		CP	756.406,08	PC	573.326,91	I	692.657,57	ECP	54.148,51
		CS	825.535,11	TP	648.282,00	FPV	9.600,00	TR	119.330,66
<b>0109 Programma 09</b>	<b>Assistenza tecnico-amministrativa agli enti locali</b>								
<b>Titolo 1</b>	<b>Spese correnti</b>	RS	0,00	PR	0,00	R	0,00	EP	0,00
		CP	0,00	PC	0,00	I	0,00	ECP	0,00
		CS	0,00	TP	0,00	FPV	0,00	TR	0,00
<b>Titolo 2</b>	<b>Spese in conto capitale</b>	RS	0,00	PR	0,00	R	0,00	EP	0,00
		CP	0,00	PC	0,00	I	0,00	ECP	0,00
		CS	0,00	TP	0,00	FPV	0,00	TR	0,00



CONTO DEL BILANCIO - GESTIONE DELLE SPESE


MISSIONE, PROGRAMMA, TITOLO	DENOMINAZIONE	RESIDUI PASSIVI AL 01/01/2019 (RS)		PAGAMENTI IN C/RESIDUI (PR)		RIACCERTAMENTO RESIDUI (R)		RESIDUI PASSIVI DA ESERCIZI PRECEDENTI (EP=RS-PR+R)			
		PREVISIONI DEFINITIVE DI COMPETENZA (CP)		PAGAMENTI IN C/COMPETENZA (PC)		IMPEGNI (I)		ECONOMIE DI COMPETENZA (ECP=CP-I-FPV)			
		PREVISIONI DEFINITIVE DI CASSA (CS)		TOTALE PAGAMENTI (TP=PR+PC)		FONDO PLURIENNALE VINCOLATO (FPV)		TOTALE RESIDUI PASSIVI DA RIPORTARE (TR=EP+EC)			
<b>Totale Programma</b>	<b>09 Assistenza tecnico-amministrativa agli enti locali</b>	<b>RS</b>	<b>0,00</b>	<b>PR</b>	<b>0,00</b>	<b>R</b>	<b>0,00</b>	<b>ECP</b>	<b>0,00</b>	<b>EP</b>	<b>0,00</b>
		<b>CP</b>	<b>0,00</b>	<b>PC</b>	<b>0,00</b>	<b>I</b>	<b>0,00</b>			<b>EC</b>	<b>0,00</b>
		<b>CS</b>	<b>0,00</b>	<b>TP</b>	<b>0,00</b>	<b>FPV</b>	<b>0,00</b>		<b>0,00</b>	<b>TR</b>	<b>0,00</b>
<b>0110 Programma</b>	<b>10 Risorse umane</b>										
<b>Titolo 1</b>	<b>Spese correnti</b>	<b>RS</b>	<b>42.469,07</b>	<b>PR</b>	<b>23.889,81</b>	<b>R</b>	<b>-10.690,86</b>			<b>EP</b>	<b>7.888,40</b>
		<b>CP</b>	<b>339.856,01</b>	<b>PC</b>	<b>285.668,84</b>	<b>I</b>	<b>317.141,08</b>	<b>ECP</b>	<b>7.714,93</b>	<b>EC</b>	<b>31.472,24</b>
		<b>CS</b>	<b>356.634,22</b>	<b>TP</b>	<b>309.558,65</b>	<b>FPV</b>	<b>15.000,00</b>			<b>TR</b>	<b>39.360,64</b>
<b>Titolo 2</b>	<b>Spese in conto capitale</b>	<b>RS</b>	<b>0,00</b>	<b>PR</b>	<b>0,00</b>	<b>R</b>	<b>0,00</b>			<b>EP</b>	<b>0,00</b>
		<b>CP</b>	<b>0,00</b>	<b>PC</b>	<b>0,00</b>	<b>I</b>	<b>0,00</b>	<b>ECP</b>	<b>0,00</b>	<b>EC</b>	<b>0,00</b>
		<b>CS</b>	<b>0,00</b>	<b>TP</b>	<b>0,00</b>	<b>FPV</b>	<b>0,00</b>			<b>TR</b>	<b>0,00</b>
<b>Totale Programma</b>	<b>10 Risorse umane</b>	<b>RS</b>	<b>42.469,07</b>	<b>PR</b>	<b>23.889,81</b>	<b>R</b>	<b>-10.690,86</b>	<b>ECP</b>	<b>7.714,93</b>	<b>EP</b>	<b>7.888,40</b>
		<b>CP</b>	<b>339.856,01</b>	<b>PC</b>	<b>285.668,84</b>	<b>I</b>	<b>317.141,08</b>			<b>EC</b>	<b>31.472,24</b>
		<b>CS</b>	<b>356.634,22</b>	<b>TP</b>	<b>309.558,65</b>	<b>FPV</b>	<b>15.000,00</b>			<b>TR</b>	<b>39.360,64</b>
<b>0111 Programma</b>	<b>11 Altri servizi generali</b>										
<b>Titolo 1</b>	<b>Spese correnti</b>	<b>RS</b>	<b>64.245,73</b>	<b>PR</b>	<b>40.659,81</b>	<b>R</b>	<b>-4.634,71</b>			<b>EP</b>	<b>18.951,21</b>
		<b>CP</b>	<b>1.318.142,75</b>	<b>PC</b>	<b>1.082.737,36</b>	<b>I</b>	<b>1.166.630,44</b>	<b>ECP</b>	<b>85.625,12</b>	<b>EC</b>	<b>83.893,08</b>
		<b>CS</b>	<b>1.311.866,58</b>	<b>TP</b>	<b>1.123.397,17</b>	<b>FPV</b>	<b>65.887,19</b>			<b>TR</b>	<b>102.844,29</b>
<b>Titolo 2</b>	<b>Spese in conto capitale</b>	<b>RS</b>	<b>0,00</b>	<b>PR</b>	<b>0,00</b>	<b>R</b>	<b>0,00</b>			<b>EP</b>	<b>0,00</b>
		<b>CP</b>	<b>0,00</b>	<b>PC</b>	<b>0,00</b>	<b>I</b>	<b>0,00</b>	<b>ECP</b>	<b>0,00</b>	<b>EC</b>	<b>0,00</b>
		<b>CS</b>	<b>0,00</b>	<b>TP</b>	<b>0,00</b>	<b>FPV</b>	<b>0,00</b>			<b>TR</b>	<b>0,00</b>
<b>Totale Programma</b>	<b>11 Altri servizi generali</b>	<b>RS</b>	<b>64.245,73</b>	<b>PR</b>	<b>40.659,81</b>	<b>R</b>	<b>-4.634,71</b>	<b>ECP</b>	<b>85.625,12</b>	<b>EP</b>	<b>18.951,21</b>
		<b>CP</b>	<b>1.318.142,75</b>	<b>PC</b>	<b>1.082.737,36</b>	<b>I</b>	<b>1.166.630,44</b>			<b>EC</b>	<b>83.893,08</b>
		<b>CS</b>	<b>1.311.866,58</b>	<b>TP</b>	<b>1.123.397,17</b>	<b>FPV</b>	<b>65.887,19</b>			<b>TR</b>	<b>102.844,29</b>
<b>TOTALE MISSIONE 01</b>	<b>Servizi istituzionali, generali e di gestione</b>	<b>RS</b>	<b>2.756.101,25</b>	<b>PR</b>	<b>966.880,42</b>	<b>R</b>	<b>-126.472,17</b>	<b>ECP</b>	<b>954.544,76</b>	<b>EP</b>	<b>1.662.748,66</b>
		<b>CP</b>	<b>14.874.041,51</b>	<b>PC</b>	<b>9.574.140,98</b>	<b>I</b>	<b>11.919.286,65</b>			<b>EC</b>	<b>2.345.145,67</b>
		<b>CS</b>	<b>15.503.460,49</b>	<b>TP</b>	<b>10.541.021,40</b>	<b>FPV</b>	<b>2.000.210,10</b>			<b>TR</b>	<b>4.007.894,33</b>






CONTO DEL BILANCIO - GESTIONE DELLE SPESE

MISSIONE, PROGRAMMA, TITOLO	DENOMINAZIONE	RESIDUI PASSIVI AL 01/01/2019 (RS)		PAGAMENTI IN C/RESIDUI (PR)		RIACCERTAMENTO RESIDUI (R)				RESIDUI PASSIVI DA ESERCIZI PRECEDENTI (EP=RS-PR+R)	
		PREVISIONI DEFINITIVE DI COMPETENZA (CP)		PAGAMENTI IN C/COMPETENZA (PC)		IMPEGNI (I)		ECONOMIE DI COMPETENZA (ECP=CP-I-FPV)		RESIDUI PASSIVI DA ESERCIZIO DI COMPETENZA (EC=I-PC)	
		PREVISIONI DEFINITIVE DI CASSA (CS)		TOTALE PAGAMENTI (TP=PR+PC)		FONDO PLURIENNALE VINCOLATO (FPV)				TOTALE RESIDUI PASSIVI DA RIPORTARE (TR=EP+EC)	
<i>MISSIONE</i> 02	<i>Giustizia</i>										
0201	Programma 01	Uffici giudiziari									
<b>Titolo 1</b>	<b>Spese correnti</b>	RS	0,00	PR	0,00	R	0,00			EP	0,00
		CP	0,00	PC	0,00	I	0,00	ECP	0,00	EC	0,00
		CS	0,00	TP	0,00	FPV	0,00			TR	0,00
<b>Titolo 2</b>	<b>Spese in conto capitale</b>	RS	0,00	PR	0,00	R	0,00			EP	0,00
		CP	0,00	PC	0,00	I	0,00	ECP	0,00	EC	0,00
		CS	0,00	TP	0,00	FPV	0,00			TR	0,00
<b>Totale Programma</b>	<b>01 Uffici giudiziari</b>	<b>RS</b>	<b>0,00</b>	<b>PR</b>	<b>0,00</b>	<b>R</b>	<b>0,00</b>			<b>EP</b>	<b>0,00</b>
		<b>CP</b>	<b>0,00</b>	<b>PC</b>	<b>0,00</b>	<b>I</b>	<b>0,00</b>	<b>ECP</b>	<b>0,00</b>	<b>EC</b>	<b>0,00</b>
		<b>CS</b>	<b>0,00</b>	<b>TP</b>	<b>0,00</b>	<b>FPV</b>	<b>0,00</b>			<b>TR</b>	<b>0,00</b>
0202	Programma 02	Casa circondariale ed altri servizi									
<b>Titolo 1</b>	<b>Spese correnti</b>	RS	0,00	PR	0,00	R	0,00			EP	0,00
		CP	0,00	PC	0,00	I	0,00	ECP	0,00	EC	0,00
		CS	0,00	TP	0,00	FPV	0,00			TR	0,00
<b>Titolo 2</b>	<b>Spese in conto capitale</b>	RS	0,00	PR	0,00	R	0,00			EP	0,00
		CP	0,00	PC	0,00	I	0,00	ECP	0,00	EC	0,00
		CS	0,00	TP	0,00	FPV	0,00			TR	0,00
<b>Totale Programma</b>	<b>02 Casa circondariale ed altri servizi</b>	<b>RS</b>	<b>0,00</b>	<b>PR</b>	<b>0,00</b>	<b>R</b>	<b>0,00</b>			<b>EP</b>	<b>0,00</b>
		<b>CP</b>	<b>0,00</b>	<b>PC</b>	<b>0,00</b>	<b>I</b>	<b>0,00</b>	<b>ECP</b>	<b>0,00</b>	<b>EC</b>	<b>0,00</b>
		<b>CS</b>	<b>0,00</b>	<b>TP</b>	<b>0,00</b>	<b>FPV</b>	<b>0,00</b>			<b>TR</b>	<b>0,00</b>
<b>TOTALE MISSIONE 02</b>	<b>Giustizia</b>	<b>RS</b>	<b>0,00</b>	<b>PR</b>	<b>0,00</b>	<b>R</b>	<b>0,00</b>			<b>EP</b>	<b>0,00</b>
		<b>CP</b>	<b>0,00</b>	<b>PC</b>	<b>0,00</b>	<b>I</b>	<b>0,00</b>	<b>ECP</b>	<b>0,00</b>	<b>EC</b>	<b>0,00</b>
		<b>CS</b>	<b>0,00</b>	<b>TP</b>	<b>0,00</b>	<b>FPV</b>	<b>0,00</b>			<b>TR</b>	<b>0,00</b>



CONTO DEL BILANCIO - GESTIONE DELLE SPESE


MISSIONE, PROGRAMMA, TITOLO	DENOMINAZIONE	RESIDUI PASSIVI AL 01/01/2019 (RS)		PAGAMENTI IN C/RESIDUI (PR)		RIACCERTAMENTO RESIDUI (R)		RESIDUI PASSIVI DA ESERCIZI PRECEDENTI (EP=RS-PR+R)			
		PREVISIONI DEFINITIVE DI COMPETENZA (CP)		PAGAMENTI IN C/COMPETENZA (PC)		IMPEGNI (I)		RESIDUI PASSIVI DA ESERCIZIO DI COMPETENZA (EC=I-PC)			
		PREVISIONI DEFINITIVE DI CASSA (CS)		TOTALE PAGAMENTI (TP=PR+PC)		FONDO PLURIENNALE VINCOLATO (FPV)		TOTALE RESIDUI PASSIVI DA RIPORTARE (TR=EP+EC)			
<b>MISSIONE</b>	<b>03</b>	<b>Ordine pubblico e sicurezza</b>									
<b>0301</b>	<b>Programma</b>	<b>01</b>	<b>Polizia locale e amministrativa</b>								
<b>Titolo 1</b>	<b>Spese correnti</b>	RS	107.654,01	PR	105.314,05	R	-1.967,66	EP	372,30		
		CP	2.221.636,76	PC	1.818.823,87	I	1.963.452,90	ECP	190.783,86		
		CS	2.259.923,11	TP	1.924.137,92	FPV	67.400,00	TR	145.001,33		
<b>Titolo 2</b>	<b>Spese in conto capitale</b>	RS	0,00	PR	0,00	R	0,00	EP	0,00		
		CP	245.500,00	PC	21.569,60	I	67.425,89	ECP	178.074,11		
		CS	245.500,00	TP	21.569,60	FPV	0,00	TR	45.856,29		
<b>Titolo 3</b>	<b>Spese per incremento attivita' finanziarie</b>	RS	0,00	PR	0,00	R	0,00	EP	0,00		
		CP	0,00	PC	0,00	I	0,00	ECP	0,00		
		CS	0,00	TP	0,00	FPV	0,00	TR	0,00		
<b>Totale Programma</b>	<b>01</b>	<b>Polizia locale e amministrativa</b>	<b>RS</b>	<b>107.654,01</b>	<b>PR</b>	<b>105.314,05</b>	<b>R</b>	<b>-1.967,66</b>	<b>EP</b>	<b>372,30</b>	
			<b>CP</b>	<b>2.467.136,76</b>	<b>PC</b>	<b>1.840.393,47</b>	<b>I</b>	<b>2.030.878,79</b>	<b>ECP</b>	<b>368.857,97</b>	
			<b>CS</b>	<b>2.505.423,11</b>	<b>TP</b>	<b>1.945.707,52</b>	<b>FPV</b>	<b>67.400,00</b>	<b>TR</b>	<b>190.857,62</b>	
<b>0302</b>	<b>Programma</b>	<b>02</b>	<b>Sistema integrato di sicurezza urbana</b>								
<b>Titolo 1</b>	<b>Spese correnti</b>	RS	0,00	PR	0,00	R	0,00	EP	0,00		
		CP	0,00	PC	0,00	I	0,00	ECP	0,00		
		CS	0,00	TP	0,00	FPV	0,00	TR	0,00		
<b>Titolo 2</b>	<b>Spese in conto capitale</b>	RS	0,00	PR	0,00	R	0,00	EP	0,00		
		CP	0,00	PC	0,00	I	0,00	ECP	0,00		
		CS	0,00	TP	0,00	FPV	0,00	TR	0,00		
<b>Titolo 3</b>	<b>Spese per incremento attivita' finanziarie</b>	RS	0,00	PR	0,00	R	0,00	EP	0,00		
		CP	0,00	PC	0,00	I	0,00	ECP	0,00		
		CS	0,00	TP	0,00	FPV	0,00	TR	0,00		



CONTO DEL BILANCIO - GESTIONE DELLE SPESE


MISSIONE, PROGRAMMA, TITOLO	DENOMINAZIONE	RESIDUI PASSIVI AL 01/01/2019 (RS)		PAGAMENTI IN C/RESIDUI (PR)		RIACCERTAMENTO RESIDUI (R)		RESIDUI PASSIVI DA ESERCIZI PRECEDENTI (EP=RS-PR+R)			
		PREVISIONI DEFINITIVE DI COMPETENZA (CP)		PAGAMENTI IN C/COMPETENZA (PC)		IMPEGNI (I)		ECONOMIE DI COMPETENZA (ECP=CP-I-FPV)		RESIDUI PASSIVI DA ESERCIZIO DI COMPETENZA (EC=I-PC)	
		PREVISIONI DEFINITIVE DI CASSA (CS)		TOTALE PAGAMENTI (TP=PR+PC)		FONDO PLURIENNALE VINCOLATO (FPV)				TOTALE RESIDUI PASSIVI DA RIPORTARE (TR=EP+EC)	
Totale Programma 02	Sistema integrato di sicurezza urbana	RS	0,00	PR	0,00	R	0,00			EP	0,00
		CP	0,00	PC	0,00	I	0,00	ECP	0,00	EC	0,00
		CS	0,00	TP	0,00	FPV	0,00			TR	0,00
TOTALE MISSIONE 03	Ordine pubblico e sicurezza	RS	107.654,01	PR	105.314,05	R	-1.967,66			EP	372,30
		CP	2.467.136,76	PC	1.840.393,47	I	2.030.878,79	ECP	368.857,97	EC	190.485,32
		CS	2.505.423,11	TP	1.945.707,52	FPV	67.400,00			TR	190.857,62






CONTO DEL BILANCIO - GESTIONE DELLE SPESE

MISSIONE, PROGRAMMA, TITOLO	DENOMINAZIONE	RESIDUI PASSIVI AL 01/01/2019 (RS)		PAGAMENTI IN C/RESIDUI (PR)		RIACCERTAMENTO RESIDUI (R)		RESIDUI PASSIVI DA ESERCIZI PRECEDENTI (EP=RS-PR+R)	
		PREVISIONI DEFINITIVE DI COMPETENZA (CP)		PAGAMENTI IN C/COMPETENZA (PC)		IMPEGNI (I)		RESIDUI PASSIVI DA ESERCIZIO DI COMPETENZA (EC=I-PC)	
		PREVISIONI DEFINITIVE DI CASSA (CS)		TOTALE PAGAMENTI (TP=PR+PC)		FONDO PLURIENNALE VINCOLATO (FPV)		TOTALE RESIDUI PASSIVI DA RIPORTARE (TR=EP+EC)	
<b>Totale Programma</b>	<b>02 Altri ordini di istruzione non universitaria</b>	<b>RS</b>	<b>1.110.321,51</b>	<b>PR</b>	<b>1.051.004,27</b>	<b>R</b>	<b>-49.108,95</b>	<b>EP</b>	<b>10.208,29</b>
		<b>CP</b>	<b>9.744.155,03</b>	<b>PC</b>	<b>1.716.411,37</b>	<b>I</b>	<b>2.208.393,59</b>	<b>EC</b>	<b>491.982,22</b>
		<b>CS</b>	<b>5.371.964,96</b>	<b>TP</b>	<b>2.767.415,64</b>	<b>FPV</b>	<b>3.033.675,09</b>	<b>TR</b>	<b>502.190,51</b>
<b>0404 Programma</b>	<b>04 Istruzione universitaria</b>								
<b>Titolo 1</b>	<b>Spese correnti</b>	<b>RS</b>	<b>0,00</b>	<b>PR</b>	<b>0,00</b>	<b>R</b>	<b>0,00</b>	<b>EP</b>	<b>0,00</b>
		<b>CP</b>	<b>0,00</b>	<b>PC</b>	<b>0,00</b>	<b>I</b>	<b>0,00</b>	<b>EC</b>	<b>0,00</b>
		<b>CS</b>	<b>0,00</b>	<b>TP</b>	<b>0,00</b>	<b>FPV</b>	<b>0,00</b>	<b>TR</b>	<b>0,00</b>
<b>Titolo 2</b>	<b>Spese in conto capitale</b>	<b>RS</b>	<b>0,00</b>	<b>PR</b>	<b>0,00</b>	<b>R</b>	<b>0,00</b>	<b>EP</b>	<b>0,00</b>
		<b>CP</b>	<b>0,00</b>	<b>PC</b>	<b>0,00</b>	<b>I</b>	<b>0,00</b>	<b>EC</b>	<b>0,00</b>
		<b>CS</b>	<b>0,00</b>	<b>TP</b>	<b>0,00</b>	<b>FPV</b>	<b>0,00</b>	<b>TR</b>	<b>0,00</b>
<b>Titolo 3</b>	<b>Spese per incremento attivita' finanziarie</b>	<b>RS</b>	<b>0,00</b>	<b>PR</b>	<b>0,00</b>	<b>R</b>	<b>0,00</b>	<b>EP</b>	<b>0,00</b>
		<b>CP</b>	<b>0,00</b>	<b>PC</b>	<b>0,00</b>	<b>I</b>	<b>0,00</b>	<b>EC</b>	<b>0,00</b>
		<b>CS</b>	<b>0,00</b>	<b>TP</b>	<b>0,00</b>	<b>FPV</b>	<b>0,00</b>	<b>TR</b>	<b>0,00</b>
<b>Totale Programma</b>	<b>04 Istruzione universitaria</b>	<b>RS</b>	<b>0,00</b>	<b>PR</b>	<b>0,00</b>	<b>R</b>	<b>0,00</b>	<b>EP</b>	<b>0,00</b>
		<b>CP</b>	<b>0,00</b>	<b>PC</b>	<b>0,00</b>	<b>I</b>	<b>0,00</b>	<b>EC</b>	<b>0,00</b>
		<b>CS</b>	<b>0,00</b>	<b>TP</b>	<b>0,00</b>	<b>FPV</b>	<b>0,00</b>	<b>TR</b>	<b>0,00</b>
<b>0405 Programma</b>	<b>05 Istruzione tecnica superiore</b>								
<b>Titolo 1</b>	<b>Spese correnti</b>	<b>RS</b>	<b>0,00</b>	<b>PR</b>	<b>0,00</b>	<b>R</b>	<b>0,00</b>	<b>EP</b>	<b>0,00</b>
		<b>CP</b>	<b>0,00</b>	<b>PC</b>	<b>0,00</b>	<b>I</b>	<b>0,00</b>	<b>EC</b>	<b>0,00</b>
		<b>CS</b>	<b>0,00</b>	<b>TP</b>	<b>0,00</b>	<b>FPV</b>	<b>0,00</b>	<b>TR</b>	<b>0,00</b>
<b>Titolo 2</b>	<b>Spese in conto capitale</b>	<b>RS</b>	<b>0,00</b>	<b>PR</b>	<b>0,00</b>	<b>R</b>	<b>0,00</b>	<b>EP</b>	<b>0,00</b>
		<b>CP</b>	<b>0,00</b>	<b>PC</b>	<b>0,00</b>	<b>I</b>	<b>0,00</b>	<b>EC</b>	<b>0,00</b>
		<b>CS</b>	<b>0,00</b>	<b>TP</b>	<b>0,00</b>	<b>FPV</b>	<b>0,00</b>	<b>TR</b>	<b>0,00</b>




CONTO DEL BILANCIO - GESTIONE DELLE SPESE

MISSIONE, PROGRAMMA, TITOLO	DENOMINAZIONE	RESIDUI PASSIVI AL 01/01/2019 (RS)		PAGAMENTI IN C/RESIDUI (PR)		RIACCERTAMENTO RESIDUI (R)		RESIDUI PASSIVI DA ESERCIZI PRECEDENTI (EP=RS-PR+R)	
		PREVISIONI DEFINITIVE DI COMPETENZA (CP)		PAGAMENTI IN C/COMPETENZA (PC)		IMPEGNI (I)		RESIDUI PASSIVI DA ESERCIZIO DI COMPETENZA (EC=I-PC)	
		PREVISIONI DEFINITIVE DI CASSA (CS)		TOTALE PAGAMENTI (TP=PR+PC)		FONDO PLURIENNALE VINCOLATO (FPV)		TOTALE RESIDUI PASSIVI DA RIPORTARE (TR=EP+EC)	
<b>Titolo 3</b>	<b>Spese per incremento attivita' finanziarie</b>	RS	0,00	PR	0,00	R	0,00	EP	0,00
		CP	0,00	PC	0,00	I	0,00	ECP	0,00
		CS	0,00	TP	0,00	FPV	0,00	TR	0,00
<b>Totale Programma</b>	<b>05 Istruzione tecnica superiore</b>	RS	0,00	PR	0,00	R	0,00	EP	0,00
		CP	0,00	PC	0,00	I	0,00	ECP	0,00
		CS	0,00	TP	0,00	FPV	0,00	TR	0,00
<b>0406 Programma</b>	<b>06 Servizi ausiliari all'istruzione</b>								
<b>Titolo 1</b>	<b>Spese correnti</b>	RS	674.371,22	PR	652.233,19	R	-503,36	EP	21.634,67
		CP	3.541.565,59	PC	2.690.686,16	I	3.307.040,32	ECP	140.466,50
		CS	4.121.374,68	TP	3.342.919,35	FPV	94.058,77	TR	637.988,83
<b>Titolo 2</b>	<b>Spese in conto capitale</b>	RS	0,00	PR	0,00	R	0,00	EP	0,00
		CP	14.769,00	PC	0,00	I	11.968,20	ECP	2.800,80
		CS	14.769,00	TP	0,00	FPV	0,00	TR	11.968,20
<b>Titolo 3</b>	<b>Spese per incremento attivita' finanziarie</b>	RS	0,00	PR	0,00	R	0,00	EP	0,00
		CP	0,00	PC	0,00	I	0,00	ECP	0,00
		CS	0,00	TP	0,00	FPV	0,00	TR	0,00
<b>Totale Programma</b>	<b>06 Servizi ausiliari all'istruzione</b>	RS	674.371,22	PR	652.233,19	R	-503,36	EP	21.634,67
		CP	3.556.334,59	PC	2.690.686,16	I	3.319.008,52	ECP	143.267,30
		CS	4.136.143,68	TP	3.342.919,35	FPV	94.058,77	TR	649.957,03
<b>0407 Programma</b>	<b>07 Diritto allo studio</b>								
<b>Titolo 1</b>	<b>Spese correnti</b>	RS	64.898,95	PR	62.462,81	R	-2.436,14	EP	0,00
		CP	383.200,00	PC	223.130,76	I	266.260,24	ECP	116.939,76
		CS	445.662,81	TP	285.593,57	FPV	0,00	TR	43.129,48



CONTO DEL BILANCIO - GESTIONE DELLE SPESE


MISSIONE, PROGRAMMA, TITOLO	DENOMINAZIONE	RESIDUI PASSIVI AL 01/01/2019 (RS)		PAGAMENTI IN C/RESIDUI (PR)		RIACCERTAMENTO RESIDUI (R)		RESIDUI PASSIVI DA ESERCIZI PRECEDENTI (EP=RS-PR+R)			
		PREVISIONI DEFINITIVE DI COMPETENZA (CP)		PAGAMENTI IN C/COMPETENZA (PC)		IMPEGNI (I)		ECONOMIE DI COMPETENZA (ECP=CP-I-FPV)		RESIDUI PASSIVI DA ESERCIZIO DI COMPETENZA (EC=I-PC)	
		PREVISIONI DEFINITIVE DI CASSA (CS)		TOTALE PAGAMENTI (TP=PR+PC)		FONDO PLURIENNALE VINCOLATO (FPV)				TOTALE RESIDUI PASSIVI DA RIPORTARE (TR=EP+EC)	
Titolo 2	Spese in conto capitale	RS	0,00	PR	0,00	R	0,00			EP	0,00
		CP	0,00	PC	0,00	I	0,00	ECP	0,00	EC	0,00
		CS	0,00	TP	0,00	FPV	0,00			TR	0,00
Titolo 3	Spese per incremento attivita' finanziarie	RS	0,00	PR	0,00	R	0,00			EP	0,00
		CP	0,00	PC	0,00	I	0,00	ECP	0,00	EC	0,00
		CS	0,00	TP	0,00	FPV	0,00			TR	0,00
Totale Programma 07	Diritto allo studio	RS	64.898,95	PR	62.462,81	R	-2.436,14			EP	0,00
		CP	383.200,00	PC	223.130,76	I	266.260,24	ECP	116.939,76	EC	43.129,48
		CS	445.662,81	TP	285.593,57	FPV	0,00			TR	43.129,48
TOTALE MISSIONE 04	Istruzione e diritto allo studio	RS	1.983.782,63	PR	1.870.224,50	R	-65.715,17			EP	47.842,96
		CP	16.988.286,94	PC	5.794.484,80	I	7.055.942,93	ECP	6.636.743,01	EC	1.261.458,13
		CS	13.211.025,86	TP	7.664.709,30	FPV	3.295.601,00			TR	1.309.301,09



CONTO DEL BILANCIO - GESTIONE DELLE SPESE


MISSIONE, PROGRAMMA, TITOLO	DENOMINAZIONE	RESIDUI PASSIVI AL 01/01/2019 (RS)		PAGAMENTI IN C/RESIDUI (PR)		RIACCERTAMENTO RESIDUI (R)		RESIDUI PASSIVI DA ESERCIZI PRECEDENTI (EP=RS-PR+R)			
		PREVISIONI DEFINITIVE DI COMPETENZA (CP)		PAGAMENTI IN C/COMPETENZA (PC)		IMPEGNI (I)		ECONOMIE DI COMPETENZA (ECP=CP-I-FPV)		RESIDUI PASSIVI DA ESERCIZIO DI COMPETENZA (EC=I-PC)	
		PREVISIONI DEFINITIVE DI CASSA (CS)		TOTALE PAGAMENTI (TP=PR+PC)		FONDO PLURIENNALE VINCOLATO (FPV)		TOTALE RESIDUI PASSIVI DA RIPORTARE (TR=EP+EC)			
<b>MISSIONE 05</b>	<b>Tutela e valorizzazione dei beni e delle attività culturali</b>										
<b>0501 Programma 01</b>	<b>Valorizzazione dei beni di interesse storico</b>										
<b>Titolo 1</b>	<b>Spese correnti</b>	RS	0,00	PR	0,00	R	0,00			EP	0,00
		CP	0,00	PC	0,00	I	0,00	ECP	0,00	EC	0,00
		CS	0,00	TP	0,00	FPV	0,00			TR	0,00
<b>Titolo 2</b>	<b>Spese in conto capitale</b>	RS	0,00	PR	0,00	R	0,00			EP	0,00
		CP	0,00	PC	0,00	I	0,00	ECP	0,00	EC	0,00
		CS	0,00	TP	0,00	FPV	0,00			TR	0,00
<b>Titolo 3</b>	<b>Spese per incremento attività finanziarie</b>	RS	0,00	PR	0,00	R	0,00			EP	0,00
		CP	0,00	PC	0,00	I	0,00	ECP	0,00	EC	0,00
		CS	0,00	TP	0,00	FPV	0,00			TR	0,00
<b>Totale Programma 01</b>	<b>Valorizzazione dei beni di interesse storico</b>	RS	<b>0,00</b>	PR	<b>0,00</b>	R	<b>0,00</b>			EP	<b>0,00</b>
		CP	<b>0,00</b>	PC	<b>0,00</b>	I	<b>0,00</b>	ECP	<b>0,00</b>	EC	<b>0,00</b>
		CS	<b>0,00</b>	TP	<b>0,00</b>	FPV	<b>0,00</b>			TR	<b>0,00</b>
<b>0502 Programma 02</b>	<b>Attività culturali e interventi diversi nel settore culturale</b>										
<b>Titolo 1</b>	<b>Spese correnti</b>	RS	385.288,57	PR	376.974,47	R	-793,83			EP	7.520,27
		CP	1.425.405,70	PC	884.711,96	I	1.346.742,86	ECP	48.262,84	EC	462.030,90
		CS	1.779.500,44	TP	1.261.686,43	FPV	30.400,00			TR	469.551,17
<b>Titolo 2</b>	<b>Spese in conto capitale</b>	RS	4.959,25	PR	4.959,25	R	0,00			EP	0,00
		CP	848.238,60	PC	21.748,96	I	24.973,87	ECP	56,13	EC	3.224,91
		CS	29.989,25	TP	26.708,21	FPV	823.208,60			TR	3.224,91






CONTO DEL BILANCIO - GESTIONE DELLE SPESE

MISSIONE, PROGRAMMA, TITOLO	DENOMINAZIONE	RESIDUI PASSIVI AL 01/01/2019 (RS)		PAGAMENTI IN C/RESIDUI (PR)		RIACCERTAMENTO RESIDUI (R)		RESIDUI PASSIVI DA ESERCIZI PRECEDENTI (EP=RS-PR+R)			
		PREVISIONI DEFINITIVE DI COMPETENZA (CP)		PAGAMENTI IN C/COMPETENZA (PC)		IMPEGNI (I)		ECONOMIE DI COMPETENZA (ECP=CP-I-FPV)		RESIDUI PASSIVI DA ESERCIZIO DI COMPETENZA (EC=I-PC)	
		PREVISIONI DEFINITIVE DI CASSA (CS)		TOTALE PAGAMENTI (TP=PR+PC)		FONDO PLURIENNALE VINCOLATO (FPV)		TOTALE RESIDUI PASSIVI DA RIPORTARE (TR=EP+EC)			
Titolo 3	Spese per incremento attivita' finanziarie	RS	0,00	PR	0,00	R	0,00	EP	0,00		
		CP	0,00	PC	0,00	I	0,00	ECP	0,00		
		CS	0,00	TP	0,00	FPV	0,00	TR	0,00		
Totale Programma 02	Attività culturali e interventi diversi nel settore culturale	RS	390.247,82	PR	381.933,72	R	-793,83	EP	7.520,27		
		CP	2.273.644,30	PC	906.460,92	I	1.371.716,73	ECP	48.318,97		
		CS	1.809.489,69	TP	1.288.394,64	FPV	853.608,60	TR	472.776,08		
TOTALE MISSIONE 05	Tutela e valorizzazione dei beni e delle attività culturali	RS	390.247,82	PR	381.933,72	R	-793,83	EP	7.520,27		
		CP	2.273.644,30	PC	906.460,92	I	1.371.716,73	ECP	48.318,97		
		CS	1.809.489,69	TP	1.288.394,64	FPV	853.608,60	TR	472.776,08		




CONTO DEL BILANCIO - GESTIONE DELLE SPESE

MISSIONE, PROGRAMMA, TITOLO	DENOMINAZIONE	RESIDUI PASSIVI AL 01/01/2019 (RS)		PAGAMENTI IN C/RESIDUI (PR)		RIACCERTAMENTO RESIDUI (R)		RESIDUI PASSIVI DA ESERCIZI PRECEDENTI (EP=RS-PR+R)	
		PREVISIONI DEFINITIVE DI COMPETENZA (CP)		PAGAMENTI IN C/COMPETENZA (PC)		IMPEGNI (I)		RESIDUI PASSIVI DA ESERCIZIO DI COMPETENZA (EC=I-PC)	
		PREVISIONI DEFINITIVE DI CASSA (CS)		TOTALE PAGAMENTI (TP=PR+PC)		FONDO PLURIENNALE VINCOLATO (FPV)		TOTALE RESIDUI PASSIVI DA RIPORTARE (TR=EP+EC)	
<i>MISSIONE</i> 06	<i>Politiche giovanili, sport e tempo libero</i>								
0601	Programma 01	Sport e tempo libero							
<b>Titolo 1</b>	<b>Spese correnti</b>	RS	223.718,05	PR	145.379,35	R	-70.011,39	EP	8.327,31
		CP	441.146,33	PC	260.658,87	I	420.502,41	ECP	159.843,54
		CS	589.452,99	TP	406.038,22	FPV	5.400,00	TR	168.170,85
<b>Titolo 2</b>	<b>Spese in conto capitale</b>	RS	327,42	PR	0,00	R	0,00	EP	327,42
		CP	1.549.093,66	PC	18.525,00	I	18.525,00	ECP	0,00
		CS	1.068.852,42	TP	18.525,00	FPV	480.568,66	TR	327,42
<b>Titolo 3</b>	<b>Spese per incremento attivita' finanziarie</b>	RS	0,00	PR	0,00	R	0,00	EP	0,00
		CP	0,00	PC	0,00	I	0,00	ECP	0,00
		CS	0,00	TP	0,00	FPV	0,00	TR	0,00
<b>Totale Programma</b>	<b>01 Sport e tempo libero</b>	<b>RS</b>	<b>224.045,47</b>	<b>PR</b>	<b>145.379,35</b>	<b>R</b>	<b>-70.011,39</b>	<b>EP</b>	<b>8.654,73</b>
		<b>CP</b>	<b>1.990.239,99</b>	<b>PC</b>	<b>279.183,87</b>	<b>I</b>	<b>439.027,41</b>	<b>ECP</b>	<b>159.843,54</b>
		<b>CS</b>	<b>1.658.305,41</b>	<b>TP</b>	<b>424.563,22</b>	<b>FPV</b>	<b>485.968,66</b>	<b>TR</b>	<b>168.498,27</b>
0602	Programma 02	Giovani							
<b>Titolo 1</b>	<b>Spese correnti</b>	RS	17.554,00	PR	17.554,00	R	0,00	EP	0,00
		CP	10.054,00	PC	0,00	I	0,00	ECP	10.054,00
		CS	27.608,00	TP	17.554,00	FPV	0,00	TR	0,00
<b>Titolo 2</b>	<b>Spese in conto capitale</b>	RS	0,00	PR	0,00	R	0,00	EP	0,00
		CP	0,00	PC	0,00	I	0,00	ECP	0,00
		CS	0,00	TP	0,00	FPV	0,00	TR	0,00
<b>Titolo 3</b>	<b>Spese per incremento attivita' finanziarie</b>	RS	0,00	PR	0,00	R	0,00	EP	0,00
		CP	0,00	PC	0,00	I	0,00	ECP	0,00
		CS	0,00	TP	0,00	FPV	0,00	TR	0,00




**CONTO DEL BILANCIO - GESTIONE DELLE SPESE**

MISSIONE, PROGRAMMA, TITOLO	DENOMINAZIONE	RESIDUI PASSIVI AL 01/01/2019 (RS)		PAGAMENTI IN C/RESIDUI (PR)		RIACCERTAMENTO RESIDUI (R)		RESIDUI PASSIVI DA ESERCIZI PRECEDENTI (EP=RS-PR+R)			
		PREVISIONI DEFINITIVE DI COMPETENZA (CP)		PAGAMENTI IN C/COMPETENZA (PC)		IMPEGNI (I)		ECONOMIE DI COMPETENZA (ECP=CP-I-FPV)		RESIDUI PASSIVI DA ESERCIZIO DI COMPETENZA (EC=I-PC)	
		PREVISIONI DEFINITIVE DI CASSA (CS)		TOTALE PAGAMENTI (TP=PR+PC)		FONDO PLURIENNALE VINCOLATO (FPV)				TOTALE RESIDUI PASSIVI DA RIPORTARE (TR=EP+EC)	
Totale Programma 02	Giovani	RS	17.554,00	PR	17.554,00	R	0,00			EP	0,00
		CP	10.054,00	PC	0,00	I	0,00	ECP	10.054,00	EC	0,00
		CS	27.608,00	TP	17.554,00	FPV	0,00			TR	0,00
TOTALE MISSIONE 06	Politiche giovanili, sport e tempo libero	RS	241.599,47	PR	162.933,35	R	-70.011,39			EP	8.654,73
		CP	2.000.293,99	PC	279.183,87	I	439.027,41	ECP	1.075.297,92	EC	159.843,54
		CS	1.685.913,41	TP	442.117,22	FPV	485.968,66			TR	168.498,27




CONTO DEL BILANCIO - GESTIONE DELLE SPESE

MISSIONE, PROGRAMMA, TITOLO	DENOMINAZIONE	RESIDUI PASSIVI AL 01/01/2019 (RS)		PAGAMENTI IN C/RESIDUI (PR)		RIACCERTAMENTO RESIDUI (R)		RESIDUI PASSIVI DA ESERCIZI PRECEDENTI (EP=RS-PR+R)			
		PREVISIONI DEFINITIVE DI COMPETENZA (CP)		PAGAMENTI IN C/COMPETENZA (PC)		IMPEGNI (I)		ECONOMIE DI COMPETENZA (ECP=CP-I-FPV)		RESIDUI PASSIVI DA ESERCIZIO DI COMPETENZA (EC=I-PC)	
		PREVISIONI DEFINITIVE DI CASSA (CS)		TOTALE PAGAMENTI (TP=PR+PC)		FONDO PLURIENNALE VINCOLATO (FPV)				TOTALE RESIDUI PASSIVI DA RIPORTARE (TR=EP+EC)	
<i>MISSIONE</i> 07 <i>Turismo</i>											
0701 <i>Programma</i> 01 <i>Sviluppo e valorizzazione del turismo</i>											
<b>Titolo 1</b>	<b>Spese correnti</b>	RS	11.280,00	PR	11.280,00	R	0,00			EP	0,00
		CP	9.436,00	PC	0,00	I	9.436,00	ECP	0,00	EC	9.436,00
		CS	20.716,00	TP	11.280,00	FPV	0,00			TR	9.436,00
<b>Titolo 2</b>	<b>Spese in conto capitale</b>	RS	0,00	PR	0,00	R	0,00			EP	0,00
		CP	0,00	PC	0,00	I	0,00	ECP	0,00	EC	0,00
		CS	0,00	TP	0,00	FPV	0,00			TR	0,00
<b>Titolo 3</b>	<b>Spese per incremento attivita' finanziarie</b>	RS	0,00	PR	0,00	R	0,00			EP	0,00
		CP	0,00	PC	0,00	I	0,00	ECP	0,00	EC	0,00
		CS	0,00	TP	0,00	FPV	0,00			TR	0,00
<b>Totale Programma</b> 01 <i>Sviluppo e valorizzazione del turismo</i>		RS	11.280,00	PR	11.280,00	R	0,00			EP	0,00
		CP	9.436,00	PC	0,00	I	9.436,00	ECP	0,00	EC	9.436,00
		CS	20.716,00	TP	11.280,00	FPV	0,00			TR	9.436,00
<b>TOTALE MISSIONE</b> 07 <i>Turismo</i>		RS	11.280,00	PR	11.280,00	R	0,00			EP	0,00
		CP	9.436,00	PC	0,00	I	9.436,00	ECP	0,00	EC	9.436,00
		CS	20.716,00	TP	11.280,00	FPV	0,00			TR	9.436,00




CONTO DEL BILANCIO - GESTIONE DELLE SPESE

MISSIONE, PROGRAMMA, TITOLO	DENOMINAZIONE	RESIDUI PASSIVI AL 01/01/2019 (RS)		PAGAMENTI IN C/RESIDUI (PR)		RIACCERTAMENTO RESIDUI (R)		RESIDUI PASSIVI DA ESERCIZI PRECEDENTI (EP=RS-PR+R)				
		PREVISIONI DEFINITIVE DI COMPETENZA (CP)		PAGAMENTI IN C/COMPETENZA (PC)		IMPEGNI (I)		ECONOMIE DI COMPETENZA (ECP=CP-I-FPV)		RESIDUI PASSIVI DA ESERCIZIO DI COMPETENZA (EC=I-PC)		
		PREVISIONI DEFINITIVE DI CASSA (CS)		TOTALE PAGAMENTI (TP=PR+PC)		FONDO PLURIENNALE VINCOLATO (FPV)				TOTALE RESIDUI PASSIVI DA RIPORTARE (TR=EP+EC)		
<b>MISSIONE</b>	<b>08</b>	<b>Assetto del territorio ed edilizia abitativa</b>										
<b>0801</b>	<b>Programma</b>	<b>01</b>	<b>Urbanistica e assetto del territorio</b>									
<b>Titolo 1</b>	<b>Spese correnti</b>	RS	123.711,14	PR	122.126,85	R	-1.504,29			EP	80,00	
		CP	642.266,26	PC	476.233,45	I	544.323,80	ECP	57.523,50	EC	68.090,35	
		CS	718.632,25	TP	598.360,30	FPV	40.418,96			TR	68.170,35	
<b>Titolo 2</b>	<b>Spese in conto capitale</b>	RS	0,00	PR	0,00	R	0,00			EP	0,00	
		CP	65.000,00	PC	62.386,56	I	62.755,86	ECP	2.244,14	EC	369,30	
		CS	65.000,00	TP	62.386,56	FPV	0,00			TR	369,30	
<b>Titolo 3</b>	<b>Spese per incremento attivita' finanziarie</b>	RS	0,00	PR	0,00	R	0,00			EP	0,00	
		CP	0,00	PC	0,00	I	0,00	ECP	0,00	EC	0,00	
		CS	0,00	TP	0,00	FPV	0,00			TR	0,00	
<b>Totale Programma</b>	<b>01</b>	<b>Urbanistica e assetto del territorio</b>	<b>RS</b>	<b>123.711,14</b>	<b>PR</b>	<b>122.126,85</b>	<b>R</b>	<b>-1.504,29</b>		<b>EP</b>	<b>80,00</b>	
			<b>CP</b>	<b>707.266,26</b>	<b>PC</b>	<b>538.620,01</b>	<b>I</b>	<b>607.079,66</b>	<b>ECP</b>	<b>59.767,64</b>	<b>EC</b>	<b>68.459,65</b>
			<b>CS</b>	<b>783.632,25</b>	<b>TP</b>	<b>660.746,86</b>	<b>FPV</b>	<b>40.418,96</b>		<b>TR</b>	<b>68.539,65</b>	
<b>0802</b>	<b>Programma</b>	<b>02</b>	<b>Edilizia residenziale pubblica e locale e piani di edilizia economico-popolare</b>									
<b>Titolo 1</b>	<b>Spese correnti</b>	RS	101.057,48	PR	101.057,48	R	0,00			EP	0,00	
		CP	1.000.000,00	PC	727.357,90	I	786.828,02	ECP	213.171,98	EC	59.470,12	
		CS	1.101.057,48	TP	828.415,38	FPV	0,00			TR	59.470,12	
<b>Titolo 2</b>	<b>Spese in conto capitale</b>	RS	0,00	PR	0,00	R	0,00			EP	0,00	
		CP	0,00	PC	0,00	I	0,00	ECP	0,00	EC	0,00	
		CS	0,00	TP	0,00	FPV	0,00			TR	0,00	
<b>Titolo 3</b>	<b>Spese per incremento attivita' finanziarie</b>	RS	0,00	PR	0,00	R	0,00			EP	0,00	
		CP	0,00	PC	0,00	I	0,00	ECP	0,00	EC	0,00	
		CS	0,00	TP	0,00	FPV	0,00			TR	0,00	




**CONTO DEL BILANCIO - GESTIONE DELLE SPESE**

MISSIONE, PROGRAMMA, TITOLO	DENOMINAZIONE	RESIDUI PASSIVI AL 01/01/2019 (RS)		PAGAMENTI IN C/RESIDUI (PR)		RIACCERTAMENTO RESIDUI (R)		RESIDUI PASSIVI DA ESERCIZI PRECEDENTI (EP=RS-PR+R)	
		PREVISIONI DEFINITIVE DI COMPETENZA (CP)		PAGAMENTI IN C/COMPETENZA (PC)		IMPEGNI (I)		ECONOMIE DI COMPETENZA (ECP=CP-I-FPV)	
		PREVISIONI DEFINITIVE DI CASSA (CS)		TOTALE PAGAMENTI (TP=PR+PC)		FONDO PLURIENNALE VINCOLATO (FPV)		TOTALE RESIDUI PASSIVI DA RIPORTARE (TR=EP+EC)	
Totale Programma 02	Edilizia residenziale pubblica e locale e piani di edilizia economico-popolare	RS	101.057,48	PR	101.057,48	R	0,00	EP	0,00
		CP	1.000.000,00	PC	727.357,90	I	786.828,02	ECP	213.171,98
		CS	1.101.057,48	TP	828.415,38	FPV	0,00	TR	59.470,12
<b>TOTALE MISSIONE 08</b>	<b>Assetto del territorio ed edilizia abitativa</b>	RS	224.768,62	PR	223.184,33	R	-1.504,29	EP	80,00
		CP	1.707.266,26	PC	1.265.977,91	I	1.393.907,68	ECP	272.939,62
		CS	1.884.689,73	TP	1.489.162,24	FPV	40.418,96	TR	128.009,77



CONTO DEL BILANCIO - GESTIONE DELLE SPESE


MISSIONE, PROGRAMMA, TITOLO	DENOMINAZIONE	RESIDUI PASSIVI AL 01/01/2019 (RS)		PAGAMENTI IN C/RESIDUI (PR)		RIACCERTAMENTO RESIDUI (R)		RESIDUI PASSIVI DA ESERCIZI PRECEDENTI (EP=RS-PR+R)	
		PREVISIONI DEFINITIVE DI COMPETENZA (CP)		PAGAMENTI IN C/COMPETENZA (PC)		IMPEGNI (I)		RESIDUI PASSIVI DA ESERCIZIO DI COMPETENZA (EC=I-PC)	
		PREVISIONI DEFINITIVE DI CASSA (CS)		TOTALE PAGAMENTI (TP=PR+PC)		FONDO PLURIENNALE VINCOLATO (FPV)		TOTALE RESIDUI PASSIVI DA RIPORTARE (TR=EP+EC)	
<b>MISSIONE</b> 09	<b>Sviluppo sostenibile e tutela del territorio e dell'ambiente</b>								
<b>0901 Programma</b> 01	<b>Difesa del suolo</b>								
<b>Titolo 1</b>	<b>Spese correnti</b>	RS	0,00	PR	0,00	R	0,00	EP	0,00
		CP	0,00	PC	0,00	I	0,00	ECP	0,00
		CS	0,00	TP	0,00	FPV	0,00	TR	0,00
<b>Titolo 2</b>	<b>Spese in conto capitale</b>	RS	595.162,95	PR	595.162,95	R	0,00	EP	0,00
		CP	0,00	PC	0,00	I	0,00	ECP	0,00
		CS	595.162,95	TP	595.162,95	FPV	0,00	TR	0,00
<b>Titolo 3</b>	<b>Spese per incremento attivita' finanziarie</b>	RS	0,00	PR	0,00	R	0,00	EP	0,00
		CP	0,00	PC	0,00	I	0,00	ECP	0,00
		CS	0,00	TP	0,00	FPV	0,00	TR	0,00
<b>Totale Programma</b> 01	<b>Difesa del suolo</b>	<b>RS</b>	<b>595.162,95</b>	<b>PR</b>	<b>595.162,95</b>	<b>R</b>	<b>0,00</b>	<b>EP</b>	<b>0,00</b>
		<b>CP</b>	<b>0,00</b>	<b>PC</b>	<b>0,00</b>	<b>I</b>	<b>0,00</b>	<b>ECP</b>	<b>0,00</b>
		<b>CS</b>	<b>595.162,95</b>	<b>TP</b>	<b>595.162,95</b>	<b>FPV</b>	<b>0,00</b>	<b>TR</b>	<b>0,00</b>
<b>0902 Programma</b> 02	<b>Tutela, valorizzazione e recupero ambientale</b>								
<b>Titolo 1</b>	<b>Spese correnti</b>	RS	328.910,62	PR	304.429,71	R	-8.373,84	EP	16.107,07
		CP	1.047.934,94	PC	584.937,40	I	939.496,34	ECP	84.638,60
		CS	1.344.671,72	TP	889.367,11	FPV	23.800,00	TR	370.666,01
<b>Titolo 2</b>	<b>Spese in conto capitale</b>	RS	96.433,04	PR	40.096,57	R	-17.365,61	EP	38.970,86
		CP	737.713,50	PC	287.870,55	I	470.975,69	ECP	170.736,73
		CS	720.779,85	TP	327.967,12	FPV	96.001,08	TR	222.076,00
<b>Titolo 3</b>	<b>Spese per incremento attivita' finanziarie</b>	RS	0,00	PR	0,00	R	0,00	EP	0,00
		CP	0,00	PC	0,00	I	0,00	ECP	0,00
		CS	0,00	TP	0,00	FPV	0,00	TR	0,00



CONTO DEL BILANCIO - GESTIONE DELLE SPESE


MISSIONE, PROGRAMMA, TITOLO	DENOMINAZIONE	RESIDUI PASSIVI AL 01/01/2019 (RS)		PAGAMENTI IN C/RESIDUI (PR)		RIACCERTAMENTO RESIDUI (R)		RESIDUI PASSIVI DA ESERCIZI PRECEDENTI (EP=RS-PR+R)	
		PREVISIONI DEFINITIVE DI COMPETENZA (CP)		PAGAMENTI IN C/COMPETENZA (PC)		IMPEGNI (I)		RESIDUI PASSIVI DA ESERCIZIO DI COMPETENZA (EC=I-PC)	
		PREVISIONI DEFINITIVE DI CASSA (CS)		TOTALE PAGAMENTI (TP=PR+PC)		FONDO PLURIENNALE VINCOLATO (FPV)		TOTALE RESIDUI PASSIVI DA RIPORTARE (TR=EP+EC)	
<b>Totale Programma</b>	<b>02 Tutela, valorizzazione e recupero ambientale</b>	<b>RS</b>	<b>425.343,66</b>	<b>PR</b>	<b>344.526,28</b>	<b>R</b>	<b>-25.739,45</b>	<b>EP</b>	<b>55.077,93</b>
		<b>CP</b>	<b>1.785.648,44</b>	<b>PC</b>	<b>872.807,95</b>	<b>I</b>	<b>1.410.472,03</b>	<b>EC</b>	<b>537.664,08</b>
		<b>CS</b>	<b>2.065.451,57</b>	<b>TP</b>	<b>1.217.334,23</b>	<b>FPV</b>	<b>119.801,08</b>	<b>TR</b>	<b>592.742,01</b>
<b>0903 Programma</b>	<b>03 Rifiuti</b>								
<b>Titolo 1</b>	<b>Spese correnti</b>	<b>RS</b>	<b>737.324,20</b>	<b>PR</b>	<b>737.324,20</b>	<b>R</b>	<b>0,00</b>	<b>EP</b>	<b>0,00</b>
		<b>CP</b>	<b>9.115.152,30</b>	<b>PC</b>	<b>8.229.441,55</b>	<b>I</b>	<b>9.109.833,56</b>	<b>EC</b>	<b>880.392,01</b>
		<b>CS</b>	<b>9.852.476,50</b>	<b>TP</b>	<b>8.966.765,75</b>	<b>FPV</b>	<b>0,00</b>	<b>TR</b>	<b>880.392,01</b>
<b>Titolo 2</b>	<b>Spese in conto capitale</b>	<b>RS</b>	<b>0,00</b>	<b>PR</b>	<b>0,00</b>	<b>R</b>	<b>0,00</b>	<b>EP</b>	<b>0,00</b>
		<b>CP</b>	<b>0,00</b>	<b>PC</b>	<b>0,00</b>	<b>I</b>	<b>0,00</b>	<b>EC</b>	<b>0,00</b>
		<b>CS</b>	<b>0,00</b>	<b>TP</b>	<b>0,00</b>	<b>FPV</b>	<b>0,00</b>	<b>TR</b>	<b>0,00</b>
<b>Titolo 3</b>	<b>Spese per incremento attivita' finanziarie</b>	<b>RS</b>	<b>0,00</b>	<b>PR</b>	<b>0,00</b>	<b>R</b>	<b>0,00</b>	<b>EP</b>	<b>0,00</b>
		<b>CP</b>	<b>0,00</b>	<b>PC</b>	<b>0,00</b>	<b>I</b>	<b>0,00</b>	<b>EC</b>	<b>0,00</b>
		<b>CS</b>	<b>0,00</b>	<b>TP</b>	<b>0,00</b>	<b>FPV</b>	<b>0,00</b>	<b>TR</b>	<b>0,00</b>
<b>Totale Programma</b>	<b>03 Rifiuti</b>	<b>RS</b>	<b>737.324,20</b>	<b>PR</b>	<b>737.324,20</b>	<b>R</b>	<b>0,00</b>	<b>EP</b>	<b>0,00</b>
		<b>CP</b>	<b>9.115.152,30</b>	<b>PC</b>	<b>8.229.441,55</b>	<b>I</b>	<b>9.109.833,56</b>	<b>EC</b>	<b>880.392,01</b>
		<b>CS</b>	<b>9.852.476,50</b>	<b>TP</b>	<b>8.966.765,75</b>	<b>FPV</b>	<b>0,00</b>	<b>TR</b>	<b>880.392,01</b>
<b>0904 Programma</b>	<b>04 Servizio idrico integrato</b>								
<b>Titolo 1</b>	<b>Spese correnti</b>	<b>RS</b>	<b>0,00</b>	<b>PR</b>	<b>0,00</b>	<b>R</b>	<b>0,00</b>	<b>EP</b>	<b>0,00</b>
		<b>CP</b>	<b>334.060,00</b>	<b>PC</b>	<b>295.643,23</b>	<b>I</b>	<b>332.783,66</b>	<b>EC</b>	<b>37.140,43</b>
		<b>CS</b>	<b>334.060,00</b>	<b>TP</b>	<b>295.643,23</b>	<b>FPV</b>	<b>0,00</b>	<b>TR</b>	<b>37.140,43</b>
<b>Titolo 2</b>	<b>Spese in conto capitale</b>	<b>RS</b>	<b>55.151,56</b>	<b>PR</b>	<b>36.949,68</b>	<b>R</b>	<b>-18.201,88</b>	<b>EP</b>	<b>0,00</b>
		<b>CP</b>	<b>15.000,00</b>	<b>PC</b>	<b>0,00</b>	<b>I</b>	<b>0,00</b>	<b>EC</b>	<b>0,00</b>
		<b>CS</b>	<b>51.949,68</b>	<b>TP</b>	<b>36.949,68</b>	<b>FPV</b>	<b>0,00</b>	<b>TR</b>	<b>0,00</b>






CONTO DEL BILANCIO - GESTIONE DELLE SPESE

MISSIONE, PROGRAMMA, TITOLO	DENOMINAZIONE	RESIDUI PASSIVI AL 01/01/2019 (RS)		PAGAMENTI IN C/RESIDUI (PR)		RIACCERTAMENTO RESIDUI (R)		RESIDUI PASSIVI DA ESERCIZI PRECEDENTI (EP=RS-PR+R)			
		PREVISIONI DEFINITIVE DI COMPETENZA (CP)		PAGAMENTI IN C/COMPETENZA (PC)		IMPEGNI (I)		ECONOMIE DI COMPETENZA (ECP=CP-I-FPV)		RESIDUI PASSIVI DA ESERCIZIO DI COMPETENZA (EC=I-PC)	
		PREVISIONI DEFINITIVE DI CASSA (CS)		TOTALE PAGAMENTI (TP=PR+PC)		FONDO PLURIENNALE VINCOLATO (FPV)				TOTALE RESIDUI PASSIVI DA RIPORTARE (TR=EP+EC)	
<b>Titolo 3</b>	<b>Spese per incremento attivita' finanziarie</b>	RS	0,00	PR	0,00	R	0,00			EP	0,00
		CP	0,00	PC	0,00	I	0,00	ECP	0,00	EC	0,00
		CS	0,00	TP	0,00	FPV	0,00			TR	0,00
<b>Totale Programma</b>	<b>04 Servizio idrico integrato</b>	RS	55.151,56	PR	36.949,68	R	-18.201,88			EP	0,00
		CP	349.060,00	PC	295.643,23	I	332.783,66	ECP	16.276,34	EC	37.140,43
		CS	386.009,68	TP	332.592,91	FPV	0,00			TR	37.140,43
<b>0905 Programma</b>	<b>05 Aree protette, parchi naturali, protezione naturalistica e forestazione</b>										
<b>Titolo 1</b>	<b>Spese correnti</b>	RS	0,00	PR	0,00	R	0,00			EP	0,00
		CP	0,00	PC	0,00	I	0,00	ECP	0,00	EC	0,00
		CS	0,00	TP	0,00	FPV	0,00			TR	0,00
<b>Titolo 2</b>	<b>Spese in conto capitale</b>	RS	0,00	PR	0,00	R	0,00			EP	0,00
		CP	0,00	PC	0,00	I	0,00	ECP	0,00	EC	0,00
		CS	0,00	TP	0,00	FPV	0,00			TR	0,00
<b>Titolo 3</b>	<b>Spese per incremento attivita' finanziarie</b>	RS	0,00	PR	0,00	R	0,00			EP	0,00
		CP	0,00	PC	0,00	I	0,00	ECP	0,00	EC	0,00
		CS	0,00	TP	0,00	FPV	0,00			TR	0,00
<b>Totale Programma</b>	<b>05 Aree protette, parchi naturali, protezione naturalistica e forestazione</b>	RS	0,00	PR	0,00	R	0,00			EP	0,00
		CP	0,00	PC	0,00	I	0,00	ECP	0,00	EC	0,00
		CS	0,00	TP	0,00	FPV	0,00			TR	0,00
<b>0906 Programma</b>	<b>06 Tutela e valorizzazione delle risorse idriche</b>										
<b>Titolo 1</b>	<b>Spese correnti</b>	RS	0,00	PR	0,00	R	0,00			EP	0,00
		CP	0,00	PC	0,00	I	0,00	ECP	0,00	EC	0,00
		CS	0,00	TP	0,00	FPV	0,00			TR	0,00




CONTO DEL BILANCIO - GESTIONE DELLE SPESE

MISSIONE, PROGRAMMA, TITOLO	DENOMINAZIONE	RESIDUI PASSIVI AL 01/01/2019 (RS)		PAGAMENTI IN C/RESIDUI (PR)		RIACCERTAMENTO RESIDUI (R)		RESIDUI PASSIVI DA ESERCIZI PRECEDENTI (EP=RS-PR+R)			
		PREVISIONI DEFINITIVE DI COMPETENZA (CP)		PAGAMENTI IN C/COMPETENZA (PC)		IMPEGNI (I)		ECONOMIE DI COMPETENZA (ECP=CP-I-FPV)		RESIDUI PASSIVI DA ESERCIZIO DI COMPETENZA (EC=I-PC)	
		PREVISIONI DEFINITIVE DI CASSA (CS)		TOTALE PAGAMENTI (TP=PR+PC)		FONDO PLURIENNALE VINCOLATO (FPV)				TOTALE RESIDUI PASSIVI DA RIPORTARE (TR=EP+EC)	
Titolo 2	Spese in conto capitale	RS	0,00	PR	0,00	R	0,00			EP	0,00
		CP	0,00	PC	0,00	I	0,00	ECP	0,00	EC	0,00
		CS	0,00	TP	0,00	FPV	0,00			TR	0,00
Titolo 3	Spese per incremento attivita' finanziarie	RS	0,00	PR	0,00	R	0,00			EP	0,00
		CP	0,00	PC	0,00	I	0,00	ECP	0,00	EC	0,00
		CS	0,00	TP	0,00	FPV	0,00			TR	0,00
Totale Programma 06	Tutela e valorizzazione delle risorse idriche	RS	0,00	PR	0,00	R	0,00			EP	0,00
		CP	0,00	PC	0,00	I	0,00	ECP	0,00	EC	0,00
		CS	0,00	TP	0,00	FPV	0,00			TR	0,00
0907	Programma 07	Sviluppo sostenibile territorio montano piccoli Comuni									
Titolo 1	Spese correnti	RS	0,00	PR	0,00	R	0,00			EP	0,00
		CP	0,00	PC	0,00	I	0,00	ECP	0,00	EC	0,00
		CS	0,00	TP	0,00	FPV	0,00			TR	0,00
Titolo 2	Spese in conto capitale	RS	0,00	PR	0,00	R	0,00			EP	0,00
		CP	0,00	PC	0,00	I	0,00	ECP	0,00	EC	0,00
		CS	0,00	TP	0,00	FPV	0,00			TR	0,00
Titolo 3	Spese per incremento attivita' finanziarie	RS	0,00	PR	0,00	R	0,00			EP	0,00
		CP	0,00	PC	0,00	I	0,00	ECP	0,00	EC	0,00
		CS	0,00	TP	0,00	FPV	0,00			TR	0,00
Totale Programma 07	Sviluppo sostenibile territorio montano piccoli Comuni	RS	0,00	PR	0,00	R	0,00			EP	0,00
		CP	0,00	PC	0,00	I	0,00	ECP	0,00	EC	0,00
		CS	0,00	TP	0,00	FPV	0,00			TR	0,00
0908	Programma 08	Qualità dell'aria e riduzione dell'inquinamento									




**CONTO DEL BILANCIO - GESTIONE DELLE SPESE**

MISSIONE, PROGRAMMA, TITOLO	DENOMINAZIONE	RESIDUI PASSIVI AL 01/01/2019 (RS)		PAGAMENTI IN C/RESIDUI (PR)		RIACCERTAMENTO RESIDUI (R)		RESIDUI PASSIVI DA ESERCIZI PRECEDENTI (EP=RS-PR+R)			
		PREVISIONI DEFINITIVE DI COMPETENZA (CP)		PAGAMENTI IN C/COMPETENZA (PC)		IMPEGNI (I)		ECONOMIE DI COMPETENZA (ECP=CP-I-FPV)		RESIDUI PASSIVI DA ESERCIZIO DI COMPETENZA (EC=I-PC)	
		PREVISIONI DEFINITIVE DI CASSA (CS)		TOTALE PAGAMENTI (TP=PR+PC)		FONDO PLURIENNALE VINCOLATO (FPV)				TOTALE RESIDUI PASSIVI DA RIPORTARE (TR=EP+EC)	
<b>Titolo 1</b>	<b>Spese correnti</b>	RS	0,00	PR	0,00	R	0,00			EP	0,00
		CP	0,00	PC	0,00	I	0,00	ECP	0,00	EC	0,00
		CS	0,00	TP	0,00	FPV	0,00			TR	0,00
<b>Titolo 2</b>	<b>Spese in conto capitale</b>	RS	0,00	PR	0,00	R	0,00			EP	0,00
		CP	0,00	PC	0,00	I	0,00	ECP	0,00	EC	0,00
		CS	0,00	TP	0,00	FPV	0,00			TR	0,00
<b>Titolo 3</b>	<b>Spese per incremento attivita' finanziarie</b>	RS	0,00	PR	0,00	R	0,00			EP	0,00
		CP	0,00	PC	0,00	I	0,00	ECP	0,00	EC	0,00
		CS	0,00	TP	0,00	FPV	0,00			TR	0,00
<b>Totale Programma 08</b>	<b>Qualità dell'aria e riduzione dell'inquinamento</b>	RS	0,00	PR	0,00	R	0,00			EP	0,00
		CP	0,00	PC	0,00	I	0,00	ECP	0,00	EC	0,00
		CS	0,00	TP	0,00	FPV	0,00			TR	0,00
<b>TOTALE MISSIONE 09</b>	<b>Sviluppo sostenibile e tutela del territorio e dell'ambiente</b>	RS	1.812.982,37	PR	1.713.963,11	R	-43.941,33			EP	55.077,93
		CP	11.249.860,74	PC	9.397.892,73	I	10.853.089,25	ECP	276.970,41	EC	1.455.196,52
		CS	12.899.100,70	TP	11.111.855,84	FPV	119.801,08			TR	1.510.274,45




CONTO DEL BILANCIO - GESTIONE DELLE SPESE

MISSIONE, PROGRAMMA, TITOLO	DENOMINAZIONE	RESIDUI PASSIVI AL 01/01/2019 (RS)		PAGAMENTI IN C/RESIDUI (PR)		RIACCERTAMENTO RESIDUI (R)		RESIDUI PASSIVI DA ESERCIZI PRECEDENTI (EP=RS-PR+R)				
		PREVISIONI DEFINITIVE DI COMPETENZA (CP)		PAGAMENTI IN C/COMPETENZA (PC)		IMPEGNI (I)		RESIDUI PASSIVI DA ESERCIZIO DI COMPETENZA (EC=I-PC)				
		PREVISIONI DEFINITIVE DI CASSA (CS)		TOTALE PAGAMENTI (TP=PR+PC)		FONDO PLURIENNALE VINCOLATO (FPV)		TOTALE RESIDUI PASSIVI DA RIPORTARE (TR=EP+EC)				
<b>MISSIONE</b>	<b>10</b>	<b>Trasporti e diritto alla mobilità</b>										
<b>1001</b>	<b>Programma</b>	<b>01</b>	<b>Trasporto ferroviario</b>									
<b>Titolo 1</b>	<b>Spese correnti</b>	RS	0,00	PR	0,00	R	0,00			EP	0,00	
		CP	0,00	PC	0,00	I	0,00	ECP	0,00	EC	0,00	
		CS	0,00	TP	0,00	FPV	0,00			TR	0,00	
<b>Titolo 2</b>	<b>Spese in conto capitale</b>	RS	0,00	PR	0,00	R	0,00			EP	0,00	
		CP	0,00	PC	0,00	I	0,00	ECP	0,00	EC	0,00	
		CS	0,00	TP	0,00	FPV	0,00			TR	0,00	
<b>Titolo 3</b>	<b>Spese per incremento attivita' finanziarie</b>	RS	0,00	PR	0,00	R	0,00			EP	0,00	
		CP	0,00	PC	0,00	I	0,00	ECP	0,00	EC	0,00	
		CS	0,00	TP	0,00	FPV	0,00			TR	0,00	
<b>Totale Programma</b>	<b>01</b>	<b>Trasporto ferroviario</b>	<b>RS</b>	<b>0,00</b>	<b>PR</b>	<b>0,00</b>	<b>R</b>	<b>0,00</b>		<b>EP</b>	<b>0,00</b>	
			<b>CP</b>	<b>0,00</b>	<b>PC</b>	<b>0,00</b>	<b>I</b>	<b>0,00</b>	<b>ECP</b>	<b>0,00</b>	<b>EC</b>	<b>0,00</b>
			<b>CS</b>	<b>0,00</b>	<b>TP</b>	<b>0,00</b>	<b>FPV</b>	<b>0,00</b>		<b>TR</b>	<b>0,00</b>	
<b>1002</b>	<b>Programma</b>	<b>02</b>	<b>Trasporto pubblico locale</b>									
<b>Titolo 1</b>	<b>Spese correnti</b>	RS	174.133,19	PR	174.133,19	R	0,00			EP	0,00	
		CP	2.383.140,00	PC	2.383.139,25	I	2.383.139,25	ECP	0,75	EC	0,00	
		CS	2.557.273,19	TP	2.557.272,44	FPV	0,00			TR	0,00	
<b>Titolo 2</b>	<b>Spese in conto capitale</b>	RS	5.285,92	PR	0,00	R	0,00			EP	5.285,92	
		CP	1.383,37	PC	0,00	I	0,00	ECP	0,00	EC	0,00	
		CS	5.285,92	TP	0,00	FPV	1.383,37			TR	5.285,92	
<b>Titolo 3</b>	<b>Spese per incremento attivita' finanziarie</b>	RS	0,00	PR	0,00	R	0,00			EP	0,00	
		CP	0,00	PC	0,00	I	0,00	ECP	0,00	EC	0,00	
		CS	0,00	TP	0,00	FPV	0,00			TR	0,00	




CONTO DEL BILANCIO - GESTIONE DELLE SPESE

MISSIONE, PROGRAMMA, TITOLO	DENOMINAZIONE	RESIDUI PASSIVI AL 01/01/2019 (RS)		PAGAMENTI IN C/RESIDUI (PR)		RIACCERTAMENTO RESIDUI (R)		RESIDUI PASSIVI DA ESERCIZI PRECEDENTI (EP=RS-PR+R)			
		PREVISIONI DEFINITIVE DI COMPETENZA (CP)		PAGAMENTI IN C/COMPETENZA (PC)		IMPEGNI (I)		ECONOMIE DI COMPETENZA (ECP=CP-I-FPV)		RESIDUI PASSIVI DA ESERCIZIO DI COMPETENZA (EC=I-PC)	
		PREVISIONI DEFINITIVE DI CASSA (CS)		TOTALE PAGAMENTI (TP=PR+PC)		FONDO PLURIENNALE VINCOLATO (FPV)				TOTALE RESIDUI PASSIVI DA RIPORTARE (TR=EP+EC)	
<b>Totale Programma</b>	<b>02 Trasporto pubblico locale</b>	<b>RS</b>	<b>179.419,11</b>	<b>PR</b>	<b>174.133,19</b>	<b>R</b>	<b>0,00</b>		<b>EP</b>	<b>5.285,92</b>	
		<b>CP</b>	<b>2.384.523,37</b>	<b>PC</b>	<b>2.383.139,25</b>	<b>I</b>	<b>2.383.139,25</b>	<b>ECP</b>	<b>0,75</b>	<b>0,00</b>	
		<b>CS</b>	<b>2.562.559,11</b>	<b>TP</b>	<b>2.557.272,44</b>	<b>FPV</b>	<b>1.383,37</b>		<b>TR</b>	<b>5.285,92</b>	
<b>1003 Programma</b>	<b>03 Trasporto per vie d'acqua</b>										
<b>Titolo 1</b>	<b>Spese correnti</b>	<b>RS</b>	<b>0,00</b>	<b>PR</b>	<b>0,00</b>	<b>R</b>	<b>0,00</b>		<b>EP</b>	<b>0,00</b>	
		<b>CP</b>	<b>0,00</b>	<b>PC</b>	<b>0,00</b>	<b>I</b>	<b>0,00</b>	<b>ECP</b>	<b>0,00</b>	<b>0,00</b>	
		<b>CS</b>	<b>0,00</b>	<b>TP</b>	<b>0,00</b>	<b>FPV</b>	<b>0,00</b>		<b>TR</b>	<b>0,00</b>	
<b>Titolo 2</b>	<b>Spese in conto capitale</b>	<b>RS</b>	<b>0,00</b>	<b>PR</b>	<b>0,00</b>	<b>R</b>	<b>0,00</b>		<b>EP</b>	<b>0,00</b>	
		<b>CP</b>	<b>0,00</b>	<b>PC</b>	<b>0,00</b>	<b>I</b>	<b>0,00</b>	<b>ECP</b>	<b>0,00</b>	<b>0,00</b>	
		<b>CS</b>	<b>0,00</b>	<b>TP</b>	<b>0,00</b>	<b>FPV</b>	<b>0,00</b>		<b>TR</b>	<b>0,00</b>	
<b>Titolo 3</b>	<b>Spese per incremento attivita' finanziarie</b>	<b>RS</b>	<b>0,00</b>	<b>PR</b>	<b>0,00</b>	<b>R</b>	<b>0,00</b>		<b>EP</b>	<b>0,00</b>	
		<b>CP</b>	<b>0,00</b>	<b>PC</b>	<b>0,00</b>	<b>I</b>	<b>0,00</b>	<b>ECP</b>	<b>0,00</b>	<b>0,00</b>	
		<b>CS</b>	<b>0,00</b>	<b>TP</b>	<b>0,00</b>	<b>FPV</b>	<b>0,00</b>		<b>TR</b>	<b>0,00</b>	
<b>Totale Programma</b>	<b>03 Trasporto per vie d'acqua</b>	<b>RS</b>	<b>0,00</b>	<b>PR</b>	<b>0,00</b>	<b>R</b>	<b>0,00</b>		<b>EP</b>	<b>0,00</b>	
		<b>CP</b>	<b>0,00</b>	<b>PC</b>	<b>0,00</b>	<b>I</b>	<b>0,00</b>	<b>ECP</b>	<b>0,00</b>	<b>0,00</b>	
		<b>CS</b>	<b>0,00</b>	<b>TP</b>	<b>0,00</b>	<b>FPV</b>	<b>0,00</b>		<b>TR</b>	<b>0,00</b>	
<b>1004 Programma</b>	<b>04 Altre modalita' di trasporto</b>										
<b>Titolo 1</b>	<b>Spese correnti</b>	<b>RS</b>	<b>0,00</b>	<b>PR</b>	<b>0,00</b>	<b>R</b>	<b>0,00</b>		<b>EP</b>	<b>0,00</b>	
		<b>CP</b>	<b>0,00</b>	<b>PC</b>	<b>0,00</b>	<b>I</b>	<b>0,00</b>	<b>ECP</b>	<b>0,00</b>	<b>0,00</b>	
		<b>CS</b>	<b>0,00</b>	<b>TP</b>	<b>0,00</b>	<b>FPV</b>	<b>0,00</b>		<b>TR</b>	<b>0,00</b>	
<b>Titolo 2</b>	<b>Spese in conto capitale</b>	<b>RS</b>	<b>0,00</b>	<b>PR</b>	<b>0,00</b>	<b>R</b>	<b>0,00</b>		<b>EP</b>	<b>0,00</b>	
		<b>CP</b>	<b>0,00</b>	<b>PC</b>	<b>0,00</b>	<b>I</b>	<b>0,00</b>	<b>ECP</b>	<b>0,00</b>	<b>0,00</b>	
		<b>CS</b>	<b>0,00</b>	<b>TP</b>	<b>0,00</b>	<b>FPV</b>	<b>0,00</b>		<b>TR</b>	<b>0,00</b>	




CONTO DEL BILANCIO - GESTIONE DELLE SPESE

MISSIONE, PROGRAMMA, TITOLO	DENOMINAZIONE	RESIDUI PASSIVI AL 01/01/2019 (RS)		PAGAMENTI IN C/RESIDUI (PR)		RIACCERTAMENTO RESIDUI (R)		RESIDUI PASSIVI DA ESERCIZI PRECEDENTI (EP=RS-PR+R)	
		PREVISIONI DEFINITIVE DI COMPETENZA (CP)		PAGAMENTI IN C/COMPETENZA (PC)		IMPEGNI (I)		ECONOMIE DI COMPETENZA (ECP=CP-I-FPV)	
		PREVISIONI DEFINITIVE DI CASSA (CS)		TOTALE PAGAMENTI (TP=PR+PC)		FONDO PLURIENNALE VINCOLATO (FPV)		TOTALE RESIDUI PASSIVI DA RIPORTARE (TR=EP+EC)	
<b>Titolo 3</b>	<b>Spese per incremento attivita' finanziarie</b>	RS	0,00	PR	0,00	R	0,00	EP	0,00
		CP	0,00	PC	0,00	I	0,00	ECP	0,00
		CS	0,00	TP	0,00	FPV	0,00	TR	0,00
<b>Totale Programma</b>	<b>04 Altre modalita' di trasporto</b>	RS	0,00	PR	0,00	R	0,00	EP	0,00
		CP	0,00	PC	0,00	I	0,00	ECP	0,00
		CS	0,00	TP	0,00	FPV	0,00	TR	0,00
<b>1005 Programma</b>	<b>05 Viabilita' e infrastrutture stradali</b>								
<b>Titolo 1</b>	<b>Spese correnti</b>	RS	220.369,94	PR	115.886,77	R	-44.729,02	EP	59.754,15
		CP	1.822.026,00	PC	1.432.215,88	I	1.706.642,63	ECP	112.183,37
		CS	1.994.466,92	TP	1.548.102,65	FPV	3.200,00	TR	334.180,90
<b>Titolo 2</b>	<b>Spese in conto capitale</b>	RS	127.454,21	PR	106.900,14	R	-5.971,15	EP	14.582,92
		CP	17.844.640,43	PC	1.530.559,39	I	1.770.849,74	ECP	9.728.596,64
		CS	8.582.410,01	TP	1.637.459,53	FPV	6.345.194,05	TR	254.873,27
<b>Titolo 3</b>	<b>Spese per incremento attivita' finanziarie</b>	RS	0,00	PR	0,00	R	0,00	EP	0,00
		CP	0,00	PC	0,00	I	0,00	ECP	0,00
		CS	0,00	TP	0,00	FPV	0,00	TR	0,00
<b>Totale Programma</b>	<b>05 Viabilita' e infrastrutture stradali</b>	RS	347.824,15	PR	222.786,91	R	-50.700,17	EP	74.337,07
		CP	19.666.666,43	PC	2.962.775,27	I	3.477.492,37	ECP	9.840.780,01
		CS	10.576.876,93	TP	3.185.562,18	FPV	6.348.394,05	TR	589.054,17
<b>TOTALE MISSIONE 10</b>	<b>Trasporti e diritto alla mobilita'</b>	RS	527.243,26	PR	396.920,10	R	-50.700,17	EP	79.622,99
		CP	22.051.189,80	PC	5.345.914,52	I	5.860.631,62	ECP	9.840.780,76
		CS	13.139.436,04	TP	5.742.834,62	FPV	6.349.777,42	TR	594.340,09



CONTO DEL BILANCIO - GESTIONE DELLE SPESE

MISSIONE, PROGRAMMA, TITOLO	DENOMINAZIONE	RESIDUI PASSIVI AL 01/01/2019 (RS)		PAGAMENTI IN C/RESIDUI (PR)		RIACCERTAMENTO RESIDUI (R)		RESIDUI PASSIVI DA ESERCIZI PRECEDENTI (EP=RS-PR+R)					
		PREVISIONI DEFINITIVE DI COMPETENZA (CP)		PAGAMENTI IN C/COMPETENZA (PC)		IMPEGNI (I)		RESIDUI PASSIVI DA ESERCIZIO DI COMPETENZA (EC=I-PC)					
		PREVISIONI DEFINITIVE DI CASSA (CS)		TOTALE PAGAMENTI (TP=PR+PC)		FONDO PLURIENNALE VINCOLATO (FPV)		TOTALE RESIDUI PASSIVI DA RIPORTARE (TR=EP+EC)					
<b>MISSIONE</b>	<b>11</b>	<b>Soccorso civile</b>											
<b>1101</b>	<b>Programma</b>	<b>01</b>	<b>Sistema di protezione civile</b>										
<b>Titolo 1</b>	<b>Spese correnti</b>	RS	29.684,05	PR	24.812,25	R	-1.071,80			EP	3.800,00		
		CP	95.400,00	PC	50.297,26	I	79.027,88	ECP	16.372,12	EC	28.730,62		
		CS	124.012,25	TP	75.109,51	FPV	0,00			TR	32.530,62		
<b>Titolo 2</b>	<b>Spese in conto capitale</b>	RS	0,00	PR	0,00	R	0,00			EP	0,00		
		CP	50.000,00	PC	0,00	I	0,00	ECP	0,00	EC	0,00		
		CS	0,00	TP	0,00	FPV	50.000,00			TR	0,00		
<b>Titolo 3</b>	<b>Spese per incremento attivita' finanziarie</b>	RS	0,00	PR	0,00	R	0,00			EP	0,00		
		CP	0,00	PC	0,00	I	0,00	ECP	0,00	EC	0,00		
		CS	0,00	TP	0,00	FPV	0,00			TR	0,00		
<b>Totale Programma</b>	<b>01</b>	<b>Sistema di protezione civile</b>		<b>RS</b>	<b>29.684,05</b>	<b>PR</b>	<b>24.812,25</b>	<b>R</b>	<b>-1.071,80</b>	<b>ECP</b>	<b>16.372,12</b>	<b>EP</b>	<b>3.800,00</b>
				<b>CP</b>	<b>145.400,00</b>	<b>PC</b>	<b>50.297,26</b>	<b>I</b>	<b>79.027,88</b>			<b>EC</b>	<b>28.730,62</b>
				<b>CS</b>	<b>124.012,25</b>	<b>TP</b>	<b>75.109,51</b>	<b>FPV</b>	<b>50.000,00</b>			<b>TR</b>	<b>32.530,62</b>
<b>1102</b>	<b>Programma</b>	<b>02</b>	<b>Interventi a seguito di calamità naturali</b>										
<b>Titolo 1</b>	<b>Spese correnti</b>	RS	0,00	PR	0,00	R	0,00			EP	0,00		
		CP	0,00	PC	0,00	I	0,00	ECP	0,00	EC	0,00		
		CS	0,00	TP	0,00	FPV	0,00			TR	0,00		
<b>Titolo 2</b>	<b>Spese in conto capitale</b>	RS	0,00	PR	0,00	R	0,00			EP	0,00		
		CP	0,00	PC	0,00	I	0,00	ECP	0,00	EC	0,00		
		CS	0,00	TP	0,00	FPV	0,00			TR	0,00		
<b>Titolo 3</b>	<b>Spese per incremento attivita' finanziarie</b>	RS	0,00	PR	0,00	R	0,00			EP	0,00		
		CP	0,00	PC	0,00	I	0,00	ECP	0,00	EC	0,00		
		CS	0,00	TP	0,00	FPV	0,00			TR	0,00		



**Comune  
di  
Scandicci**


Esercizio 2019

29 di 54

**CONTO DEL BILANCIO - GESTIONE DELLE SPESE**


MISSIONE, PROGRAMMA, TITOLO	DENOMINAZIONE	RESIDUI PASSIVI AL 01/01/2019 (RS)		PAGAMENTI IN C/RESIDUI (PR)		RIACCERTAMENTO RESIDUI (R)		RESIDUI PASSIVI DA ESERCIZI PRECEDENTI (EP=RS-PR+R)			
		PREVISIONI DEFINITIVE DI COMPETENZA (CP)		PAGAMENTI IN C/COMPETENZA (PC)		IMPEGNI (I)		ECONOMIE DI COMPETENZA (ECP=CP-I-FPV)		RESIDUI PASSIVI DA ESERCIZIO DI COMPETENZA (EC=I-PC)	
		PREVISIONI DEFINITIVE DI CASSA (CS)		TOTALE PAGAMENTI (TP=PR+PC)		FONDO PLURIENNALE VINCOLATO (FPV)				TOTALE RESIDUI PASSIVI DA RIPORTARE (TR=EP+EC)	
Totale Programma 02	Interventi a seguito di calamità naturali	RS	0,00	PR	0,00	R	0,00			EP	0,00
		CP	0,00	PC	0,00	I	0,00	ECP	0,00	EC	0,00
		CS	0,00	TP	0,00	FPV	0,00			TR	0,00
TOTALE MISSIONE 11	Soccorso civile	RS	29.684,05	PR	24.812,25	R	-1.071,80			EP	3.800,00
		CP	145.400,00	PC	50.297,26	I	79.027,88	ECP	16.372,12	EC	28.730,62
		CS	124.012,25	TP	75.109,51	FPV	50.000,00			TR	32.530,62






CONTO DEL BILANCIO - GESTIONE DELLE SPESE

MISSIONE, PROGRAMMA, TITOLO	DENOMINAZIONE	RESIDUI PASSIVI AL 01/01/2019 (RS)		PAGAMENTI IN C/RESIDUI (PR)		RIACCERTAMENTO RESIDUI (R)		RESIDUI PASSIVI DA ESERCIZI PRECEDENTI (EP=RS-PR+R)				
		PREVISIONI DEFINITIVE DI COMPETENZA (CP)		PAGAMENTI IN C/COMPETENZA (PC)		IMPEGNI (I)		ECONOMIE DI COMPETENZA (ECP=CP-I-FPV)				
		PREVISIONI DEFINITIVE DI CASSA (CS)		TOTALE PAGAMENTI (TP=PR+PC)		FONDO PLURIENNALE VINCOLATO (FPV)		TOTALE RESIDUI PASSIVI DA RIPORTARE (TR=EP+EC)				
<b>MISSIONE</b>	<b>12</b>	<b>Diritti sociali, politiche sociali e famiglia</b>										
<b>1201</b>	<b>Programma</b>	<b>01</b>	<b>Interventi per l'infanzia e i minori e per asili nido</b>									
<b>Titolo 1</b>	<b>Spese correnti</b>	RS	234.808,34	PR	234.808,34	R	0,00		EP	0,00		
		CP	3.172.346,27	PC	2.424.581,46	I	2.935.466,32	ECP	194.079,95	EC	510.884,86	
		CS	3.364.354,61	TP	2.659.389,80	FPV	42.800,00		TR	510.884,86		
<b>Titolo 2</b>	<b>Spese in conto capitale</b>	RS	2.948,76	PR	2.948,76	R	0,00		EP	0,00		
		CP	20.000,00	PC	0,00	I	3.015,45	ECP	16.984,55	EC	3.015,45	
		CS	22.948,76	TP	2.948,76	FPV	0,00		TR	3.015,45		
<b>Titolo 3</b>	<b>Spese per incremento attivita' finanziarie</b>	RS	0,00	PR	0,00	R	0,00		EP	0,00		
		CP	0,00	PC	0,00	I	0,00	ECP	0,00	EC	0,00	
		CS	0,00	TP	0,00	FPV	0,00		TR	0,00		
<b>Totale Programma</b>	<b>01</b>	<b>Interventi per l'infanzia e i minori e per asili nido</b>										
		RS	237.757,10	PR	237.757,10	R	0,00		EP	0,00		
		CP	3.192.346,27	PC	2.424.581,46	I	2.938.481,77	ECP	211.064,50	EC	513.900,31	
		CS	3.387.303,37	TP	2.662.338,56	FPV	42.800,00		TR	513.900,31		
<b>1202</b>	<b>Programma</b>	<b>02</b>	<b>Interventi per la disabilità</b>									
<b>Titolo 1</b>	<b>Spese correnti</b>	RS	38.253,32	PR	38.253,32	R	0,00		EP	0,00		
		CP	1.681.850,00	PC	1.511.438,36	I	1.654.902,44	ECP	26.947,56	EC	143.464,08	
		CS	1.720.103,32	TP	1.549.691,68	FPV	0,00		TR	143.464,08		
<b>Titolo 2</b>	<b>Spese in conto capitale</b>	RS	0,00	PR	0,00	R	0,00		EP	0,00		
		CP	0,00	PC	0,00	I	0,00	ECP	0,00	EC	0,00	
		CS	0,00	TP	0,00	FPV	0,00		TR	0,00		




CONTO DEL BILANCIO - GESTIONE DELLE SPESE

MISSIONE, PROGRAMMA, TITOLO	DENOMINAZIONE	RESIDUI PASSIVI AL 01/01/2019 (RS)		PAGAMENTI IN C/RESIDUI (PR)		RIACCERTAMENTO RESIDUI (R)		RESIDUI PASSIVI DA ESERCIZI PRECEDENTI (EP=RS-PR+R)			
		PREVISIONI DEFINITIVE DI COMPETENZA (CP)		PAGAMENTI IN C/COMPETENZA (PC)		IMPEGNI (I)		ECONOMIE DI COMPETENZA (ECP=CP-I-FPV)		RESIDUI PASSIVI DA ESERCIZIO DI COMPETENZA (EC=I-PC)	
		PREVISIONI DEFINITIVE DI CASSA (CS)		TOTALE PAGAMENTI (TP=PR+PC)		FONDO PLURIENNALE VINCOLATO (FPV)				TOTALE RESIDUI PASSIVI DA RIPORTARE (TR=EP+EC)	
<b>Titolo 3</b>	<b>Spese per incremento attivita' finanziarie</b>	RS	0,00	PR	0,00	R	0,00			EP	0,00
		CP	0,00	PC	0,00	I	0,00	ECP	0,00	EC	0,00
		CS	0,00	TP	0,00	FPV	0,00			TR	0,00
<b>Totale Programma</b>	<b>02 Interventi per la disabilita'</b>	RS	<b>38.253,32</b>	PR	<b>38.253,32</b>	R	<b>0,00</b>			EP	<b>0,00</b>
		CP	<b>1.681.850,00</b>	PC	<b>1.511.438,36</b>	I	<b>1.654.902,44</b>	ECP	<b>26.947,56</b>	EC	<b>143.464,08</b>
		CS	<b>1.720.103,32</b>	TP	<b>1.549.691,68</b>	FPV	<b>0,00</b>			TR	<b>143.464,08</b>
<b>1203 Programma</b>	<b>03 Interventi per gli anziani</b>										
<b>Titolo 1</b>	<b>Spese correnti</b>	RS	100.000,00	PR	100.000,00	R	0,00			EP	0,00
		CP	870.000,00	PC	830.000,00	I	870.000,00	ECP	0,00	EC	40.000,00
		CS	970.000,00	TP	930.000,00	FPV	0,00			TR	40.000,00
<b>Titolo 2</b>	<b>Spese in conto capitale</b>	RS	0,00	PR	0,00	R	0,00			EP	0,00
		CP	33.000,00	PC	29.860,61	I	29.860,61	ECP	2.636,53	EC	0,00
		CS	32.497,14	TP	29.860,61	FPV	502,86			TR	0,00
<b>Titolo 3</b>	<b>Spese per incremento attivita' finanziarie</b>	RS	0,00	PR	0,00	R	0,00			EP	0,00
		CP	0,00	PC	0,00	I	0,00	ECP	0,00	EC	0,00
		CS	0,00	TP	0,00	FPV	0,00			TR	0,00
<b>Totale Programma</b>	<b>03 Interventi per gli anziani</b>	RS	<b>100.000,00</b>	PR	<b>100.000,00</b>	R	<b>0,00</b>			EP	<b>0,00</b>
		CP	<b>903.000,00</b>	PC	<b>859.860,61</b>	I	<b>899.860,61</b>	ECP	<b>2.636,53</b>	EC	<b>40.000,00</b>
		CS	<b>1.002.497,14</b>	TP	<b>959.860,61</b>	FPV	<b>502,86</b>			TR	<b>40.000,00</b>
<b>1204 Programma</b>	<b>04 Interventi per soggetti a rischio di esclusione sociale</b>										
<b>Titolo 1</b>	<b>Spese correnti</b>	RS	249.558,12	PR	207.588,12	R	-680,00			EP	41.290,00
		CP	955.700,00	PC	271.273,65	I	504.848,59	ECP	450.851,41	EC	233.574,94
		CS	1.204.578,12	TP	478.861,77	FPV	0,00			TR	274.864,94




CONTO DEL BILANCIO - GESTIONE DELLE SPESE

MISSIONE, PROGRAMMA, TITOLO	DENOMINAZIONE	RESIDUI PASSIVI AL 01/01/2019 (RS)		PAGAMENTI IN C/RESIDUI (PR)		RIACCERTAMENTO RESIDUI (R)		RESIDUI PASSIVI DA ESERCIZI PRECEDENTI (EP=RS-PR+R)	
		PREVISIONI DEFINITIVE DI COMPETENZA (CP)		PAGAMENTI IN C/COMPETENZA (PC)		IMPEGNI (I)		RESIDUI PASSIVI DA ESERCIZIO DI COMPETENZA (EC=I-PC)	
		PREVISIONI DEFINITIVE DI CASSA (CS)		TOTALE PAGAMENTI (TP=PR+PC)		FONDO PLURIENNALE VINCOLATO (FPV)		TOTALE RESIDUI PASSIVI DA RIPORTARE (TR=EP+EC)	
Titolo 2	Spese in conto capitale	RS	0,00	PR	0,00	R	0,00	EP	0,00
		CP	0,00	PC	0,00	I	0,00	ECP	0,00
		CS	0,00	TP	0,00	FPV	0,00	TR	0,00
Titolo 3	Spese per incremento attivita' finanziarie	RS	0,00	PR	0,00	R	0,00	EP	0,00
		CP	0,00	PC	0,00	I	0,00	ECP	0,00
		CS	0,00	TP	0,00	FPV	0,00	TR	0,00
Totale Programma	04 Interventi per soggetti a rischio di esclusione sociale	RS	249.558,12	PR	207.588,12	R	-680,00	EP	41.290,00
		CP	955.700,00	PC	271.273,65	I	504.848,59	ECP	233.574,94
		CS	1.204.578,12	TP	478.861,77	FPV	0,00	TR	274.864,94
1205	Programma	05	Interventi per le famiglie						
Titolo 1	Spese correnti	RS	0,00	PR	0,00	R	0,00	EP	0,00
		CP	90.000,00	PC	0,00	I	80.320,00	ECP	80.320,00
		CS	90.000,00	TP	0,00	FPV	0,00	TR	80.320,00
Titolo 2	Spese in conto capitale	RS	0,00	PR	0,00	R	0,00	EP	0,00
		CP	0,00	PC	0,00	I	0,00	ECP	0,00
		CS	0,00	TP	0,00	FPV	0,00	TR	0,00
Titolo 3	Spese per incremento attivita' finanziarie	RS	0,00	PR	0,00	R	0,00	EP	0,00
		CP	0,00	PC	0,00	I	0,00	ECP	0,00
		CS	0,00	TP	0,00	FPV	0,00	TR	0,00
Totale Programma	05 Interventi per le famiglie	RS	0,00	PR	0,00	R	0,00	EP	0,00
		CP	90.000,00	PC	0,00	I	80.320,00	ECP	80.320,00
		CS	90.000,00	TP	0,00	FPV	0,00	TR	80.320,00
1206	Programma	06	Interventi per il diritto alla casa						




CONTO DEL BILANCIO - GESTIONE DELLE SPESE

MISSIONE, PROGRAMMA, TITOLO	DENOMINAZIONE	RESIDUI PASSIVI AL 01/01/2019 (RS)		PAGAMENTI IN C/RESIDUI (PR)		RIACCERTAMENTO RESIDUI (R)		RESIDUI PASSIVI DA ESERCIZI PRECEDENTI (EP=RS-PR+R)	
		PREVISIONI DEFINITIVE DI COMPETENZA (CP)		PAGAMENTI IN C/COMPETENZA (PC)		IMPEGNI (I)		RESIDUI PASSIVI DA ESERCIZIO DI COMPETENZA (EC=I-PC)	
		PREVISIONI DEFINITIVE DI CASSA (CS)		TOTALE PAGAMENTI (TP=PR+PC)		FONDO PLURIENNALE VINCOLATO (FPV)		TOTALE RESIDUI PASSIVI DA RIPORTARE (TR=EP+EC)	
Titolo 1	Spese correnti	RS	4.082,98	PR	4.082,98	R	0,00	EP	0,00
		CP	147.067,77	PC	134.138,56	I	138.483,73	ECP	1.084,04
		CS	143.650,75	TP	138.221,54	FPV	7.500,00	TR	4.345,17
Titolo 2	Spese in conto capitale	RS	0,00	PR	0,00	R	0,00	EP	0,00
		CP	0,00	PC	0,00	I	0,00	ECP	0,00
		CS	0,00	TP	0,00	FPV	0,00	TR	0,00
Titolo 3	Spese per incremento attivita' finanziarie	RS	0,00	PR	0,00	R	0,00	EP	0,00
		CP	0,00	PC	0,00	I	0,00	ECP	0,00
		CS	0,00	TP	0,00	FPV	0,00	TR	0,00
Totale Programma	06 Interventi per il diritto alla casa	RS	4.082,98	PR	4.082,98	R	0,00	EP	0,00
		CP	147.067,77	PC	134.138,56	I	138.483,73	ECP	1.084,04
		CS	143.650,75	TP	138.221,54	FPV	7.500,00	TR	4.345,17
1207 Programma	07 Programmazione e governo della rete dei servizi sociosanitari e sociali	RS	21.727,75	PR	21.727,75	R	0,00	EP	0,00
		CP	619.471,78	PC	561.267,91	I	584.171,38	ECP	2.500,40
		CS	608.399,53	TP	582.995,66	FPV	32.800,00	TR	22.903,47
Titolo 1	Spese correnti	RS	21.727,75	PR	21.727,75	R	0,00	EP	0,00
		CP	619.471,78	PC	561.267,91	I	584.171,38	ECP	2.500,40
		CS	608.399,53	TP	582.995,66	FPV	32.800,00	TR	22.903,47
Titolo 2	Spese in conto capitale	RS	0,00	PR	0,00	R	0,00	EP	0,00
		CP	455.851,32	PC	0,00	I	0,00	ECP	0,00
		CS	0,00	TP	0,00	FPV	455.851,32	TR	0,00
Titolo 3	Spese per incremento attivita' finanziarie	RS	0,00	PR	0,00	R	0,00	EP	0,00
		CP	0,00	PC	0,00	I	0,00	ECP	0,00
		CS	0,00	TP	0,00	FPV	0,00	TR	0,00
Totale Programma	07 Programmazione e governo della rete dei servizi sociosanitari e sociali	RS	21.727,75	PR	21.727,75	R	0,00	EP	0,00
		CP	1.075.323,10	PC	561.267,91	I	584.171,38	ECP	2.500,40
		CS	608.399,53	TP	582.995,66	FPV	488.651,32	TR	22.903,47



CONTO DEL BILANCIO - GESTIONE DELLE SPESE


MISSIONE, PROGRAMMA, TITOLO	DENOMINAZIONE	RESIDUI PASSIVI AL 01/01/2019 (RS)		PAGAMENTI IN C/RESIDUI (PR)		RIACCERTAMENTO RESIDUI (R)				RESIDUI PASSIVI DA ESERCIZI PRECEDENTI (EP=RS-PR+R)										
		PREVISIONI DEFINITIVE DI COMPETENZA (CP)		PAGAMENTI IN C/COMPETENZA (PC)		IMPEGNI (I)		ECONOMIE DI COMPETENZA (ECP=CP-I-FPV)		RESIDUI PASSIVI DA ESERCIZIO DI COMPETENZA (EC=I-PC)										
		PREVISIONI DEFINITIVE DI CASSA (CS)		TOTALE PAGAMENTI (TP=PR+PC)		FONDO PLURIENNALE VINCOLATO (FPV)				TOTALE RESIDUI PASSIVI DA RIPORTARE (TR=EP+EC)										
<b>1208</b>	<b>Programma</b>	<b>08</b>	<b>Cooperazione e associazionismo</b>																	
<b>Titolo 1</b>	<b>Spese correnti</b>	RS	0,00	PR	0,00	R	0,00			EP	0,00									
		CP	5.584,00	PC	2.500,00	I	3.500,00	ECP	2.084,00	EC	1.000,00									
		CS	5.584,00	TP	2.500,00	FPV	0,00			TR	1.000,00									
<b>Titolo 2</b>	<b>Spese in conto capitale</b>	RS	0,00	PR	0,00	R	0,00			EP	0,00									
		CP	0,00	PC	0,00	I	0,00	ECP	0,00	EC	0,00									
		CS	0,00	TP	0,00	FPV	0,00			TR	0,00									
<b>Titolo 3</b>	<b>Spese per incremento attivita' finanziarie</b>	RS	0,00	PR	0,00	R	0,00			EP	0,00									
		CP	0,00	PC	0,00	I	0,00	ECP	0,00	EC	0,00									
		CS	0,00	TP	0,00	FPV	0,00			TR	0,00									
<b>Totale Programma</b>	<b>08</b>	<b>Cooperazione e associazionismo</b>									<b>RS</b>	<b>0,00</b>	<b>PR</b>	<b>0,00</b>	<b>R</b>	<b>0,00</b>	<b>ECP</b>	<b>2.084,00</b>	<b>EP</b>	<b>0,00</b>
			<b>CP</b>	<b>5.584,00</b>	<b>PC</b>	<b>2.500,00</b>	<b>I</b>	<b>3.500,00</b>		<b>EC</b>	<b>1.000,00</b>									
			<b>CS</b>	<b>5.584,00</b>	<b>TP</b>	<b>2.500,00</b>	<b>FPV</b>	<b>0,00</b>		<b>TR</b>	<b>1.000,00</b>									
<b>1209</b>	<b>Programma</b>	<b>09</b>	<b>Servizio necroscopico e cimiteriale</b>																	
<b>Titolo 1</b>	<b>Spese correnti</b>	RS	0,00	PR	0,00	R	0,00			EP	0,00									
		CP	52.132,00	PC	52.094,40	I	52.094,40	ECP	37,60	EC	0,00									
		CS	52.132,00	TP	52.094,40	FPV	0,00			TR	0,00									
<b>Titolo 2</b>	<b>Spese in conto capitale</b>	RS	20.000,00	PR	20.000,00	R	0,00			EP	0,00									
		CP	53.640,00	PC	0,00	I	0,00	ECP	9.313,99	EC	0,00									
		CS	29.313,99	TP	20.000,00	FPV	44.326,01			TR	0,00									
<b>Titolo 3</b>	<b>Spese per incremento attivita' finanziarie</b>	RS	0,00	PR	0,00	R	0,00			EP	0,00									
		CP	0,00	PC	0,00	I	0,00	ECP	0,00	EC	0,00									
		CS	0,00	TP	0,00	FPV	0,00			TR	0,00									



CONTO DEL BILANCIO - GESTIONE DELLE SPESE

MISSIONE, PROGRAMMA, TITOLO	DENOMINAZIONE	RESIDUI PASSIVI AL 01/01/2019 (RS)		PAGAMENTI IN C/RESIDUI (PR)		RIACCERTAMENTO RESIDUI (R)		RESIDUI PASSIVI DA ESERCIZI PRECEDENTI (EP=RS-PR+R)			
		PREVISIONI DEFINITIVE DI COMPETENZA (CP)		PAGAMENTI IN C/COMPETENZA (PC)		IMPEGNI (I)		ECONOMIE DI COMPETENZA (ECP=CP-I-FPV)		RESIDUI PASSIVI DA ESERCIZIO DI COMPETENZA (EC=I-PC)	
		PREVISIONI DEFINITIVE DI CASSA (CS)		TOTALE PAGAMENTI (TP=PR+PC)		FONDO PLURIENNALE VINCOLATO (FPV)				TOTALE RESIDUI PASSIVI DA RIPORTARE (TR=EP+EC)	
Totale Programma 09 Servizio necroscopico e cimiteriale	RS	20.000,00	PR	20.000,00	R	0,00		EP	0,00		
	CP	105.772,00	PC	52.094,40	I	52.094,40	ECP	9.351,59	EC	0,00	
	CS	81.445,99	TP	72.094,40	FPV	44.326,01		TR	0,00		
TOTALE MISSIONE 12 Diritti sociali, politiche sociali e famiglia	RS	671.379,27	PR	629.409,27	R	-680,00		EP	41.290,00		
	CP	8.156.643,14	PC	5.817.154,95	I	6.856.662,92	ECP	716.200,03	EC	1.039.507,97	
	CS	8.243.562,22	TP	6.446.564,22	FPV	583.780,19		TR	1.080.797,97		






CONTO DEL BILANCIO - GESTIONE DELLE SPESE


MISSIONE, PROGRAMMA, TITOLO	DENOMINAZIONE	RESIDUI PASSIVI AL 01/01/2019 (RS)		PAGAMENTI IN C/RESIDUI (PR)		RIACCERTAMENTO RESIDUI (R)		RESIDUI PASSIVI DA ESERCIZI PRECEDENTI (EP=RS-PR+R)			
		PREVISIONI DEFINITIVE DI COMPETENZA (CP)		PAGAMENTI IN C/COMPETENZA (PC)		IMPEGNI (I)		ECONOMIE DI COMPETENZA (ECP=CP-I-FPV)		RESIDUI PASSIVI DA ESERCIZIO DI COMPETENZA (EC=I-PC)	
		PREVISIONI DEFINITIVE DI CASSA (CS)		TOTALE PAGAMENTI (TP=PR+PC)		FONDO PLURIENNALE VINCOLATO (FPV)				TOTALE RESIDUI PASSIVI DA RIPORTARE (TR=EP+EC)	
<b>Titolo 1</b>	<b>Spese correnti</b>	RS	0,00	PR	0,00	R	0,00			EP	0,00
		CP	0,00	PC	0,00	I	0,00	ECP	0,00	EC	0,00
		CS	0,00	TP	0,00	FPV	0,00			TR	0,00
<b>Totale Programma</b>	<b>Servizio sanitario regionale - finanziamento aggiuntivo corrente per la copertura dello squilibrio di bilancio corrente</b>	RS	0,00	PR	0,00	R	0,00			EP	0,00
		CP	0,00	PC	0,00	I	0,00	ECP	0,00	EC	0,00
		CS	0,00	TP	0,00	FPV	0,00			TR	0,00
<b>1304 Programma</b>	<b>Servizio sanitario regionale - ripiano di disavanzi sanitari relativi ad esercizi progressi</b>										
<b>Titolo 2</b>	<b>Spese in conto capitale</b>	RS	0,00	PR	0,00	R	0,00			EP	0,00
		CP	0,00	PC	0,00	I	0,00	ECP	0,00	EC	0,00
		CS	0,00	TP	0,00	FPV	0,00			TR	0,00
<b>Totale Programma</b>	<b>Servizio sanitario regionale - ripiano di disavanzi sanitari relativi ad esercizi progressi</b>	RS	0,00	PR	0,00	R	0,00			EP	0,00
		CP	0,00	PC	0,00	I	0,00	ECP	0,00	EC	0,00
		CS	0,00	TP	0,00	FPV	0,00			TR	0,00
<b>1305 Programma</b>	<b>Servizio sanitario regionale - investimenti sanitari</b>										
<b>Titolo 2</b>	<b>Spese in conto capitale</b>	RS	0,00	PR	0,00	R	0,00			EP	0,00
		CP	0,00	PC	0,00	I	0,00	ECP	0,00	EC	0,00
		CS	0,00	TP	0,00	FPV	0,00			TR	0,00
<b>Titolo 3</b>	<b>Spese per incremento attivita' finanziarie</b>	RS	0,00	PR	0,00	R	0,00			EP	0,00
		CP	0,00	PC	0,00	I	0,00	ECP	0,00	EC	0,00
		CS	0,00	TP	0,00	FPV	0,00			TR	0,00






CONTO DEL BILANCIO - GESTIONE DELLE SPESE

MISSIONE, PROGRAMMA, TITOLO	DENOMINAZIONE	RESIDUI PASSIVI AL 01/01/2019 (RS)		PAGAMENTI IN C/RESIDUI (PR)		RIACCERTAMENTO RESIDUI (R)				RESIDUI PASSIVI DA ESERCIZI PRECEDENTI (EP=RS-PR+R)	
		PREVISIONI DEFINITIVE DI COMPETENZA (CP)		PAGAMENTI IN C/COMPETENZA (PC)		IMPEGNI (I)		ECONOMIE DI COMPETENZA (ECP=CP-I-FPV)		RESIDUI PASSIVI DA ESERCIZIO DI COMPETENZA (EC=I-PC)	
		PREVISIONI DEFINITIVE DI CASSA (CS)		TOTALE PAGAMENTI (TP=PR+PC)		FONDO PLURIENNALE VINCOLATO (FPV)				TOTALE RESIDUI PASSIVI DA RIPORTARE (TR=EP+EC)	
Totale Programma	05 Servizio sanitario regionale - investimenti sanitari	RS	0,00	PR	0,00	R	0,00			EP	0,00
		CP	0,00	PC	0,00	I	0,00	ECP	0,00	EC	0,00
		CS	0,00	TP	0,00	FPV	0,00			TR	0,00
1306 Programma	06 Servizio sanitario regionale - restituzione maggiori gettiti SSN										
		RS	0,00	PR	0,00	R	0,00			EP	0,00
		CP	0,00	PC	0,00	I	0,00	ECP	0,00	EC	0,00
		CS	0,00	TP	0,00	FPV	0,00			TR	0,00
		RS	0,00	PR	0,00	R	0,00			EP	0,00
		CP	0,00	PC	0,00	I	0,00	ECP	0,00	EC	0,00
		CS	0,00	TP	0,00	FPV	0,00			TR	0,00
1307 Programma	07 Ulteriori spese in materia sanitaria										
		RS	7.667,70	PR	7.667,70	R	0,00			EP	0,00
		CP	40.000,00	PC	22.651,35	I	28.106,35	ECP	11.893,65	EC	5.455,00
		CS	47.667,70	TP	30.319,05	FPV	0,00			TR	5.455,00
		RS	0,00	PR	0,00	R	0,00			EP	0,00
		CP	0,00	PC	0,00	I	0,00	ECP	0,00	EC	0,00
		CS	0,00	TP	0,00	FPV	0,00			TR	0,00
		RS	0,00	PR	0,00	R	0,00			EP	0,00
		CP	0,00	PC	0,00	I	0,00	ECP	0,00	EC	0,00
		CS	0,00	TP	0,00	FPV	0,00			TR	0,00
Totale Programma	07 Ulteriori spese in materia sanitaria	RS	7.667,70	PR	7.667,70	R	0,00			EP	0,00
		CP	40.000,00	PC	22.651,35	I	28.106,35	ECP	11.893,65	EC	5.455,00
		CS	47.667,70	TP	30.319,05	FPV	0,00			TR	5.455,00
TOTALE MISSIONE 13	Tutela della salute	RS	7.667,70	PR	7.667,70	R	0,00			EP	0,00




**CONTO DEL BILANCIO - GESTIONE DELLE SPESE**

MISSIONE, PROGRAMMA, TITOLO	DENOMINAZIONE	RESIDUI PASSIVI AL 01/01/2019 (RS)	PAGAMENTI IN C/RESIDUI (PR)	RIACCERTAMENTO RESIDUI (R)		RESIDUI PASSIVI DA ESERCIZI PRECEDENTI (EP=RS-PR+R)
		PREVISIONI DEFINITIVE DI COMPETENZA (CP)	PAGAMENTI IN C/COMPETENZA (PC)	IMPEGNI (I)	ECONOMIE DI COMPETENZA (ECP=CP-I-FPV)	RESIDUI PASSIVI DA ESERCIZIO DI COMPETENZA (EC=I-PC)
		PREVISIONI DEFINITIVE DI CASSA (CS)	TOTALE PAGAMENTI (TP=PR+PC)	FONDO PLURIENNALE VINCOLATO (FPV)		TOTALE RESIDUI PASSIVI DA RIPORTARE (TR=EP+EC)
		CP 40.000,00	PC 22.651,35	I 28.106,35	ECP 11.893,65	EC 5.455,00
		CS 47.667,70	TP 30.319,05	FPV 0,00		TR 5.455,00




CONTO DEL BILANCIO - GESTIONE DELLE SPESE

MISSIONE, PROGRAMMA, TITOLO	DENOMINAZIONE	RESIDUI PASSIVI AL 01/01/2019 (RS)		PAGAMENTI IN C/RESIDUI (PR)		RIACCERTAMENTO RESIDUI (R)		RESIDUI PASSIVI DA ESERCIZI PRECEDENTI (EP=RS-PR+R)				
		PREVISIONI DEFINITIVE DI COMPETENZA (CP)		PAGAMENTI IN C/COMPETENZA (PC)		IMPEGNI (I)		ECONOMIE DI COMPETENZA (ECP=CP-I-FPV)		RESIDUI PASSIVI DA ESERCIZIO DI COMPETENZA (EC=I-PC)		
		PREVISIONI DEFINITIVE DI CASSA (CS)		TOTALE PAGAMENTI (TP=PR+PC)		FONDO PLURIENNALE VINCOLATO (FPV)				TOTALE RESIDUI PASSIVI DA RIPORTARE (TR=EP+EC)		
<b>MISSIONE</b>	<b>14</b>	<b>Sviluppo economico e competitività</b>										
<b>1401</b>	<b>Programma</b>	<b>01</b>	<b>Industria, e PMI e Artigianato</b>									
<b>Titolo 1</b>	<b>Spese correnti</b>	RS	0,00	PR	0,00	R	0,00			EP	0,00	
		CP	0,00	PC	0,00	I	0,00	ECP	0,00	EC	0,00	
		CS	0,00	TP	0,00	FPV	0,00			TR	0,00	
<b>Titolo 2</b>	<b>Spese in conto capitale</b>	RS	0,00	PR	0,00	R	0,00			EP	0,00	
		CP	0,00	PC	0,00	I	0,00	ECP	0,00	EC	0,00	
		CS	0,00	TP	0,00	FPV	0,00			TR	0,00	
<b>Titolo 3</b>	<b>Spese per incremento attivita' finanziarie</b>	RS	0,00	PR	0,00	R	0,00			EP	0,00	
		CP	0,00	PC	0,00	I	0,00	ECP	0,00	EC	0,00	
		CS	0,00	TP	0,00	FPV	0,00			TR	0,00	
<b>Totale Programma</b>	<b>01</b>	<b>Industria, e PMI e Artigianato</b>	<b>RS</b>	<b>0,00</b>	<b>PR</b>	<b>0,00</b>	<b>R</b>	<b>0,00</b>		<b>EP</b>	<b>0,00</b>	
			<b>CP</b>	<b>0,00</b>	<b>PC</b>	<b>0,00</b>	<b>I</b>	<b>0,00</b>	<b>ECP</b>	<b>0,00</b>	<b>EC</b>	<b>0,00</b>
			<b>CS</b>	<b>0,00</b>	<b>TP</b>	<b>0,00</b>	<b>FPV</b>	<b>0,00</b>		<b>TR</b>	<b>0,00</b>	
<b>1402</b>	<b>Programma</b>	<b>02</b>	<b>Commercio - reti distributive - tutela dei consumatori</b>									
<b>Titolo 1</b>	<b>Spese correnti</b>	RS	145.218,63	PR	88.512,94	R	-44.742,80			EP	11.962,89	
		CP	396.177,10	PC	307.852,19	I	374.046,98	ECP	8.630,12	EC	66.194,79	
		CS	483.152,93	TP	396.365,13	FPV	13.500,00			TR	78.157,68	
<b>Titolo 2</b>	<b>Spese in conto capitale</b>	RS	0,00	PR	0,00	R	0,00			EP	0,00	
		CP	0,00	PC	0,00	I	0,00	ECP	0,00	EC	0,00	
		CS	0,00	TP	0,00	FPV	0,00			TR	0,00	
<b>Titolo 3</b>	<b>Spese per incremento attivita' finanziarie</b>	RS	0,00	PR	0,00	R	0,00			EP	0,00	
		CP	0,00	PC	0,00	I	0,00	ECP	0,00	EC	0,00	
		CS	0,00	TP	0,00	FPV	0,00			TR	0,00	




CONTO DEL BILANCIO - GESTIONE DELLE SPESE

MISSIONE, PROGRAMMA, TITOLO	DENOMINAZIONE	RESIDUI PASSIVI AL 01/01/2019 (RS)		PAGAMENTI IN C/RESIDUI (PR)		RIACCERTAMENTO RESIDUI (R)		RESIDUI PASSIVI DA ESERCIZI PRECEDENTI (EP=RS-PR+R)	
		PREVISIONI DEFINITIVE DI COMPETENZA (CP)		PAGAMENTI IN C/COMPETENZA (PC)		IMPEGNI (I)		RESIDUI PASSIVI DA ESERCIZIO DI COMPETENZA (EC=I-PC)	
		PREVISIONI DEFINITIVE DI CASSA (CS)		TOTALE PAGAMENTI (TP=PR+PC)		FONDO PLURIENNALE VINCOLATO (FPV)		TOTALE RESIDUI PASSIVI DA RIPORTARE (TR=EP+EC)	
<b>Totale Programma</b>	<b>02</b> <b>Commercio - reti distributive - tutela dei consumatori</b>	<b>RS</b>	<b>145.218,63</b>	<b>PR</b>	<b>88.512,94</b>	<b>R</b>	<b>-44.742,80</b>	<b>EP</b>	<b>11.962,89</b>
		<b>CP</b>	<b>396.177,10</b>	<b>PC</b>	<b>307.852,19</b>	<b>I</b>	<b>374.046,98</b>	<b>EC</b>	<b>66.194,79</b>
		<b>CS</b>	<b>483.152,93</b>	<b>TP</b>	<b>396.365,13</b>	<b>FPV</b>	<b>13.500,00</b>	<b>TR</b>	<b>78.157,68</b>
<b>1403 Programma</b>	<b>03</b> <b>Ricerca e innovazione</b>								
<b>Titolo 1</b>	<b>Spese correnti</b>	<b>RS</b>	<b>0,00</b>	<b>PR</b>	<b>0,00</b>	<b>R</b>	<b>0,00</b>	<b>EP</b>	<b>0,00</b>
		<b>CP</b>	<b>0,00</b>	<b>PC</b>	<b>0,00</b>	<b>I</b>	<b>0,00</b>	<b>EC</b>	<b>0,00</b>
		<b>CS</b>	<b>0,00</b>	<b>TP</b>	<b>0,00</b>	<b>FPV</b>	<b>0,00</b>	<b>TR</b>	<b>0,00</b>
<b>Titolo 2</b>	<b>Spese in conto capitale</b>	<b>RS</b>	<b>0,00</b>	<b>PR</b>	<b>0,00</b>	<b>R</b>	<b>0,00</b>	<b>EP</b>	<b>0,00</b>
		<b>CP</b>	<b>0,00</b>	<b>PC</b>	<b>0,00</b>	<b>I</b>	<b>0,00</b>	<b>EC</b>	<b>0,00</b>
		<b>CS</b>	<b>0,00</b>	<b>TP</b>	<b>0,00</b>	<b>FPV</b>	<b>0,00</b>	<b>TR</b>	<b>0,00</b>
<b>Titolo 3</b>	<b>Spese per incremento attivita' finanziarie</b>	<b>RS</b>	<b>0,00</b>	<b>PR</b>	<b>0,00</b>	<b>R</b>	<b>0,00</b>	<b>EP</b>	<b>0,00</b>
		<b>CP</b>	<b>0,00</b>	<b>PC</b>	<b>0,00</b>	<b>I</b>	<b>0,00</b>	<b>EC</b>	<b>0,00</b>
		<b>CS</b>	<b>0,00</b>	<b>TP</b>	<b>0,00</b>	<b>FPV</b>	<b>0,00</b>	<b>TR</b>	<b>0,00</b>
<b>Totale Programma</b>	<b>03</b> <b>Ricerca e innovazione</b>	<b>RS</b>	<b>0,00</b>	<b>PR</b>	<b>0,00</b>	<b>R</b>	<b>0,00</b>	<b>EP</b>	<b>0,00</b>
		<b>CP</b>	<b>0,00</b>	<b>PC</b>	<b>0,00</b>	<b>I</b>	<b>0,00</b>	<b>EC</b>	<b>0,00</b>
		<b>CS</b>	<b>0,00</b>	<b>TP</b>	<b>0,00</b>	<b>FPV</b>	<b>0,00</b>	<b>TR</b>	<b>0,00</b>
<b>1404 Programma</b>	<b>04</b> <b>Reti e altri servizi di pubblica utilità</b>								
<b>Titolo 1</b>	<b>Spese correnti</b>	<b>RS</b>	<b>0,00</b>	<b>PR</b>	<b>0,00</b>	<b>R</b>	<b>0,00</b>	<b>EP</b>	<b>0,00</b>
		<b>CP</b>	<b>0,00</b>	<b>PC</b>	<b>0,00</b>	<b>I</b>	<b>0,00</b>	<b>EC</b>	<b>0,00</b>
		<b>CS</b>	<b>0,00</b>	<b>TP</b>	<b>0,00</b>	<b>FPV</b>	<b>0,00</b>	<b>TR</b>	<b>0,00</b>
<b>Titolo 2</b>	<b>Spese in conto capitale</b>	<b>RS</b>	<b>0,00</b>	<b>PR</b>	<b>0,00</b>	<b>R</b>	<b>0,00</b>	<b>EP</b>	<b>0,00</b>
		<b>CP</b>	<b>0,00</b>	<b>PC</b>	<b>0,00</b>	<b>I</b>	<b>0,00</b>	<b>EC</b>	<b>0,00</b>
		<b>CS</b>	<b>0,00</b>	<b>TP</b>	<b>0,00</b>	<b>FPV</b>	<b>0,00</b>	<b>TR</b>	<b>0,00</b>




CONTO DEL BILANCIO - GESTIONE DELLE SPESE

MISSIONE, PROGRAMMA, TITOLO	DENOMINAZIONE	RESIDUI PASSIVI AL 01/01/2019 (RS)		PAGAMENTI IN C/RESIDUI (PR)		RIACCERTAMENTO RESIDUI (R)		RESIDUI PASSIVI DA ESERCIZI PRECEDENTI (EP=RS-PR+R)			
		PREVISIONI DEFINITIVE DI COMPETENZA (CP)		PAGAMENTI IN C/COMPETENZA (PC)		IMPEGNI (I)		ECONOMIE DI COMPETENZA (ECP=CP-I-FPV)		RESIDUI PASSIVI DA ESERCIZIO DI COMPETENZA (EC=I-PC)	
		PREVISIONI DEFINITIVE DI CASSA (CS)		TOTALE PAGAMENTI (TP=PR+PC)		FONDO PLURIENNALE VINCOLATO (FPV)				TOTALE RESIDUI PASSIVI DA RIPORTARE (TR=EP+EC)	
Titolo 3	Spese per incremento attivita' finanziarie	RS	0,00	PR	0,00	R	0,00			EP	0,00
		CP	0,00	PC	0,00	I	0,00	ECP	0,00	EC	0,00
		CS	0,00	TP	0,00	FPV	0,00			TR	0,00
Totale Programma 04	Reti e altri servizi di pubblica utilità	RS	0,00	PR	0,00	R	0,00			EP	0,00
		CP	0,00	PC	0,00	I	0,00	ECP	0,00	EC	0,00
		CS	0,00	TP	0,00	FPV	0,00			TR	0,00
TOTALE MISSIONE 14	Sviluppo economico e competitività	RS	145.218,63	PR	88.512,94	R	-44.742,80			EP	11.962,89
		CP	396.177,10	PC	307.852,19	I	374.046,98	ECP	8.630,12	EC	66.194,79
		CS	483.152,93	TP	396.365,13	FPV	13.500,00			TR	78.157,68




CONTO DEL BILANCIO - GESTIONE DELLE SPESE

MISSIONE, PROGRAMMA, TITOLO	DENOMINAZIONE	RESIDUI PASSIVI AL 01/01/2019 (RS)		PAGAMENTI IN C/RESIDUI (PR)		RIACCERTAMENTO RESIDUI (R)		RESIDUI PASSIVI DA ESERCIZI PRECEDENTI (EP=RS-PR+R)			
		PREVISIONI DEFINITIVE DI COMPETENZA (CP)		PAGAMENTI IN C/COMPETENZA (PC)		IMPEGNI (I)		ECONOMIE DI COMPETENZA (ECP=CP-I-FPV)		RESIDUI PASSIVI DA ESERCIZIO DI COMPETENZA (EC=I-PC)	
		PREVISIONI DEFINITIVE DI CASSA (CS)		TOTALE PAGAMENTI (TP=PR+PC)		FONDO PLURIENNALE VINCOLATO (FPV)		TOTALE RESIDUI PASSIVI DA RIPORTARE (TR=EP+EC)			
<b>MISSIONE 15</b>	<b>Politiche per il lavoro e la formazione professionale</b>										
<b>1501 Programma 01</b>	<b>Servizi per lo sviluppo del mercato del lavoro</b>										
<b>Titolo 1</b>	<b>Spese correnti</b>	RS	0,00	PR	0,00	R	0,00		EP	0,00	
		CP	0,00	PC	0,00	I	0,00	ECP	0,00	EC	0,00
		CS	0,00	TP	0,00	FPV	0,00		TR	0,00	
<b>Titolo 2</b>	<b>Spese in conto capitale</b>	RS	0,00	PR	0,00	R	0,00		EP	0,00	
		CP	0,00	PC	0,00	I	0,00	ECP	0,00	EC	0,00
		CS	0,00	TP	0,00	FPV	0,00		TR	0,00	
<b>Titolo 3</b>	<b>Spese per incremento attivita' finanziarie</b>	RS	0,00	PR	0,00	R	0,00		EP	0,00	
		CP	0,00	PC	0,00	I	0,00	ECP	0,00	EC	0,00
		CS	0,00	TP	0,00	FPV	0,00		TR	0,00	
<b>Totale Programma 01</b>	<b>Servizi per lo sviluppo del mercato del lavoro</b>	RS	<b>0,00</b>	PR	<b>0,00</b>	R	<b>0,00</b>		EP	<b>0,00</b>	
		CP	<b>0,00</b>	PC	<b>0,00</b>	I	<b>0,00</b>	ECP	<b>0,00</b>	EC	<b>0,00</b>
		CS	<b>0,00</b>	TP	<b>0,00</b>	FPV	<b>0,00</b>		TR	<b>0,00</b>	
<b>1502 Programma 02</b>	<b>Formazione professionale</b>										
<b>Titolo 1</b>	<b>Spese correnti</b>	RS	0,00	PR	0,00	R	0,00		EP	0,00	
		CP	0,00	PC	0,00	I	0,00	ECP	0,00	EC	0,00
		CS	0,00	TP	0,00	FPV	0,00		TR	0,00	
<b>Titolo 2</b>	<b>Spese in conto capitale</b>	RS	0,00	PR	0,00	R	0,00		EP	0,00	
		CP	0,00	PC	0,00	I	0,00	ECP	0,00	EC	0,00
		CS	0,00	TP	0,00	FPV	0,00		TR	0,00	



CONTO DEL BILANCIO - GESTIONE DELLE SPESE


MISSIONE, PROGRAMMA, TITOLO	DENOMINAZIONE	RESIDUI PASSIVI AL 01/01/2019 (RS)		PAGAMENTI IN C/RESIDUI (PR)		RIACCERTAMENTO RESIDUI (R)		RESIDUI PASSIVI DA ESERCIZI PRECEDENTI (EP=RS-PR+R)			
		PREVISIONI DEFINITIVE DI COMPETENZA (CP)		PAGAMENTI IN C/COMPETENZA (PC)		IMPEGNI (I)		ECONOMIE DI COMPETENZA (ECP=CP-I-FPV)		RESIDUI PASSIVI DA ESERCIZIO DI COMPETENZA (EC=I-PC)	
		PREVISIONI DEFINITIVE DI CASSA (CS)		TOTALE PAGAMENTI (TP=PR+PC)		FONDO PLURIENNALE VINCOLATO (FPV)				TOTALE RESIDUI PASSIVI DA RIPORTARE (TR=EP+EC)	
<b>Titolo 3</b>	<b>Spese per incremento attivita' finanziarie</b>	RS	0,00	PR	0,00	R	0,00			EP	0,00
		CP	0,00	PC	0,00	I	0,00	ECP	0,00	EC	0,00
		CS	0,00	TP	0,00	FPV	0,00			TR	0,00
<b>Totale Programma</b>	<b>02 Formazione professionale</b>	RS	0,00	PR	0,00	R	0,00			EP	0,00
		CP	0,00	PC	0,00	I	0,00	ECP	0,00	EC	0,00
		CS	0,00	TP	0,00	FPV	0,00			TR	0,00
<b>1503 Programma</b>	<b>03 Sostegno all'occupazione</b>										
<b>Titolo 1</b>	<b>Spese correnti</b>	RS	756,00	PR	756,00	R	0,00			EP	0,00
		CP	1.500,00	PC	0,00	I	0,00	ECP	1.500,00	EC	0,00
		CS	2.256,00	TP	756,00	FPV	0,00			TR	0,00
<b>Titolo 2</b>	<b>Spese in conto capitale</b>	RS	0,00	PR	0,00	R	0,00			EP	0,00
		CP	0,00	PC	0,00	I	0,00	ECP	0,00	EC	0,00
		CS	0,00	TP	0,00	FPV	0,00			TR	0,00
<b>Titolo 3</b>	<b>Spese per incremento attivita' finanziarie</b>	RS	0,00	PR	0,00	R	0,00			EP	0,00
		CP	0,00	PC	0,00	I	0,00	ECP	0,00	EC	0,00
		CS	0,00	TP	0,00	FPV	0,00			TR	0,00
<b>Totale Programma</b>	<b>03 Sostegno all'occupazione</b>	RS	756,00	PR	756,00	R	0,00			EP	0,00
		CP	1.500,00	PC	0,00	I	0,00	ECP	1.500,00	EC	0,00
		CS	2.256,00	TP	756,00	FPV	0,00			TR	0,00
<b>TOTALE MISSIONE 15</b>	<b>Politiche per il lavoro e la formazione professionale</b>	RS	756,00	PR	756,00	R	0,00			EP	0,00
		CP	1.500,00	PC	0,00	I	0,00	ECP	1.500,00	EC	0,00
		CS	2.256,00	TP	756,00	FPV	0,00			TR	0,00



CONTO DEL BILANCIO - GESTIONE DELLE SPESE


MISSIONE, PROGRAMMA, TITOLO	DENOMINAZIONE	RESIDUI PASSIVI AL 01/01/2019 (RS)		PAGAMENTI IN C/RESIDUI (PR)		RIACCERTAMENTO RESIDUI (R)				RESIDUI PASSIVI DA ESERCIZI PRECEDENTI (EP=RS-PR+R)	
		PREVISIONI DEFINITIVE DI COMPETENZA (CP)		PAGAMENTI IN C/COMPETENZA (PC)		IMPEGNI (I)		ECONOMIE DI COMPETENZA (ECP=CP-I-FPV)		RESIDUI PASSIVI DA ESERCIZIO DI COMPETENZA (EC=I-PC)	
		PREVISIONI DEFINITIVE DI CASSA (CS)		TOTALE PAGAMENTI (TP=PR+PC)		FONDO PLURIENNALE VINCOLATO (FPV)				TOTALE RESIDUI PASSIVI DA RIPORTARE (TR=EP+EC)	
<b>MISSIONE</b> 16	<b>Agricoltura, politiche agroalimentari e pesca</b>										
<b>1601 Programma</b> 01	<b>Sviluppo del settore agricolo e del sistema agroalimentare</b>										
<b>Titolo 1</b>	<b>Spese correnti</b>	RS	0,00	PR	0,00	R	0,00			EP	0,00
		CP	0,00	PC	0,00	I	0,00	ECP	0,00	EC	0,00
		CS	0,00	TP	0,00	FPV	0,00			TR	0,00
<b>Titolo 2</b>	<b>Spese in conto capitale</b>	RS	0,00	PR	0,00	R	0,00			EP	0,00
		CP	0,00	PC	0,00	I	0,00	ECP	0,00	EC	0,00
		CS	0,00	TP	0,00	FPV	0,00			TR	0,00
<b>Titolo 3</b>	<b>Spese per incremento attivita' finanziarie</b>	RS	0,00	PR	0,00	R	0,00			EP	0,00
		CP	0,00	PC	0,00	I	0,00	ECP	0,00	EC	0,00
		CS	0,00	TP	0,00	FPV	0,00			TR	0,00
<b>Totale Programma</b> 01	<b>Sviluppo del settore agricolo e del sistema agroalimentare</b>	<b>RS</b>	<b>0,00</b>	<b>PR</b>	<b>0,00</b>	<b>R</b>	<b>0,00</b>			<b>EP</b>	<b>0,00</b>
		<b>CP</b>	<b>0,00</b>	<b>PC</b>	<b>0,00</b>	<b>I</b>	<b>0,00</b>	<b>ECP</b>	<b>0,00</b>	<b>EC</b>	<b>0,00</b>
		<b>CS</b>	<b>0,00</b>	<b>TP</b>	<b>0,00</b>	<b>FPV</b>	<b>0,00</b>			<b>TR</b>	<b>0,00</b>
<b>1602 Programma</b> 02	<b>Caccia e pesca</b>										
<b>Titolo 1</b>	<b>Spese correnti</b>	RS	0,00	PR	0,00	R	0,00			EP	0,00
		CP	0,00	PC	0,00	I	0,00	ECP	0,00	EC	0,00
		CS	0,00	TP	0,00	FPV	0,00			TR	0,00
<b>Titolo 2</b>	<b>Spese in conto capitale</b>	RS	0,00	PR	0,00	R	0,00			EP	0,00
		CP	0,00	PC	0,00	I	0,00	ECP	0,00	EC	0,00
		CS	0,00	TP	0,00	FPV	0,00			TR	0,00






CONTO DEL BILANCIO - GESTIONE DELLE SPESE

MISSIONE, PROGRAMMA, TITOLO	DENOMINAZIONE	RESIDUI PASSIVI AL 01/01/2019 (RS)		PAGAMENTI IN C/RESIDUI (PR)		RIACCERTAMENTO RESIDUI (R)		RESIDUI PASSIVI DA ESERCIZI PRECEDENTI (EP=RS-PR+R)			
		PREVISIONI DEFINITIVE DI COMPETENZA (CP)		PAGAMENTI IN C/COMPETENZA (PC)		IMPEGNI (I)		ECONOMIE DI COMPETENZA (ECP=CP-I-FPV)		RESIDUI PASSIVI DA ESERCIZIO DI COMPETENZA (EC=I-PC)	
		PREVISIONI DEFINITIVE DI CASSA (CS)		TOTALE PAGAMENTI (TP=PR+PC)		FONDO PLURIENNALE VINCOLATO (FPV)				TOTALE RESIDUI PASSIVI DA RIPORTARE (TR=EP+EC)	
Titolo 3	Spese per incremento attivita' finanziarie	RS	0,00	PR	0,00	R	0,00			EP	0,00
		CP	0,00	PC	0,00	I	0,00	ECP	0,00	EC	0,00
		CS	0,00	TP	0,00	FPV	0,00			TR	0,00
Totale Programma 02	Caccia e pesca	RS	0,00	PR	0,00	R	0,00			EP	0,00
		CP	0,00	PC	0,00	I	0,00	ECP	0,00	EC	0,00
		CS	0,00	TP	0,00	FPV	0,00			TR	0,00
TOTALE MISSIONE 16	Agricoltura, politiche agroalimentari e pesca	RS	0,00	PR	0,00	R	0,00			EP	0,00
		CP	0,00	PC	0,00	I	0,00	ECP	0,00	EC	0,00
		CS	0,00	TP	0,00	FPV	0,00			TR	0,00




CONTO DEL BILANCIO - GESTIONE DELLE SPESE

MISSIONE, PROGRAMMA, TITOLO	DENOMINAZIONE	RESIDUI PASSIVI AL 01/01/2019 (RS)		PAGAMENTI IN C/RESIDUI (PR)		RIACCERTAMENTO RESIDUI (R)		RESIDUI PASSIVI DA ESERCIZI PRECEDENTI (EP=RS-PR+R)			
		PREVISIONI DEFINITIVE DI COMPETENZA (CP)		PAGAMENTI IN C/COMPETENZA (PC)		IMPEGNI (I)		ECONOMIE DI COMPETENZA (ECP=CP-I-FPV)		RESIDUI PASSIVI DA ESERCIZIO DI COMPETENZA (EC=I-PC)	
		PREVISIONI DEFINITIVE DI CASSA (CS)		TOTALE PAGAMENTI (TP=PR+PC)		FONDO PLURIENNALE VINCOLATO (FPV)		TOTALE RESIDUI PASSIVI DA RIPORTARE (TR=EP+EC)			
<b>MISSIONE</b> 17	<b>Energia e diversificazione delle fonti energetiche</b>										
<b>1701 Programma</b> 01	<b>Fonti energetiche</b>										
<b>Titolo 1</b>	<b>Spese correnti</b>	RS	0,00	PR	0,00	R	0,00			EP	0,00
		CP	0,00	PC	0,00	I	0,00	ECP	0,00	EC	0,00
		CS	0,00	TP	0,00	FPV	0,00			TR	0,00
<b>Titolo 2</b>	<b>Spese in conto capitale</b>	RS	0,00	PR	0,00	R	0,00			EP	0,00
		CP	0,00	PC	0,00	I	0,00	ECP	0,00	EC	0,00
		CS	0,00	TP	0,00	FPV	0,00			TR	0,00
<b>Titolo 3</b>	<b>Spese per incremento attivita' finanziarie</b>	RS	0,00	PR	0,00	R	0,00			EP	0,00
		CP	0,00	PC	0,00	I	0,00	ECP	0,00	EC	0,00
		CS	0,00	TP	0,00	FPV	0,00			TR	0,00
<b>Totale Programma</b> 01	<b>Fonti energetiche</b>	RS	0,00	PR	0,00	R	0,00			EP	0,00
		CP	0,00	PC	0,00	I	0,00	ECP	0,00	EC	0,00
		CS	0,00	TP	0,00	FPV	0,00			TR	0,00
<b>TOTALE MISSIONE</b> 17	<b>Energia e diversificazione delle fonti energetiche</b>	RS	0,00	PR	0,00	R	0,00			EP	0,00
		CP	0,00	PC	0,00	I	0,00	ECP	0,00	EC	0,00
		CS	0,00	TP	0,00	FPV	0,00			TR	0,00




CONTO DEL BILANCIO - GESTIONE DELLE SPESE

MISSIONE, PROGRAMMA, TITOLO	DENOMINAZIONE	RESIDUI PASSIVI AL 01/01/2019 (RS)		PAGAMENTI IN C/RESIDUI (PR)		RIACCERTAMENTO RESIDUI (R)				RESIDUI PASSIVI DA ESERCIZI PRECEDENTI (EP=RS-PR+R)	
		PREVISIONI DEFINITIVE DI COMPETENZA (CP)		PAGAMENTI IN C/COMPETENZA (PC)		IMPEGNI (I)		ECONOMIE DI COMPETENZA (ECP=CP-I-FPV)		RESIDUI PASSIVI DA ESERCIZIO DI COMPETENZA (EC=I-PC)	
		PREVISIONI DEFINITIVE DI CASSA (CS)		TOTALE PAGAMENTI (TP=PR+PC)		FONDO PLURIENNALE VINCOLATO (FPV)				TOTALE RESIDUI PASSIVI DA RIPORTARE (TR=EP+EC)	
<b>MISSIONE 18</b>	<b>Relazioni con le altre autonomie territoriali e locali</b>										
<b>1801 Programma 01</b>	<b>Relazioni finanziarie con le altre autonomie territoriali</b>										
<b>Titolo 1</b>	<b>Spese correnti</b>	RS	0,00	PR	0,00	R	0,00			EP	0,00
		CP	0,00	PC	0,00	I	0,00	ECP	0,00	EC	0,00
		CS	0,00	TP	0,00	FPV	0,00			TR	0,00
<b>Titolo 2</b>	<b>Spese in conto capitale</b>	RS	0,00	PR	0,00	R	0,00			EP	0,00
		CP	0,00	PC	0,00	I	0,00	ECP	0,00	EC	0,00
		CS	0,00	TP	0,00	FPV	0,00			TR	0,00
<b>Titolo 3</b>	<b>Spese per incremento attivita' finanziarie</b>	RS	0,00	PR	0,00	R	0,00			EP	0,00
		CP	0,00	PC	0,00	I	0,00	ECP	0,00	EC	0,00
		CS	0,00	TP	0,00	FPV	0,00			TR	0,00
<b>Totale Programma 01</b>	<b>Relazioni finanziarie con le altre autonomie territoriali</b>	RS	0,00	PR	0,00	R	0,00			EP	0,00
		CP	0,00	PC	0,00	I	0,00	ECP	0,00	EC	0,00
		CS	0,00	TP	0,00	FPV	0,00			TR	0,00
<b>TOTALE MISSIONE 18</b>	<b>Relazioni con le altre autonomie territoriali e locali</b>	RS	0,00	PR	0,00	R	0,00			EP	0,00
		CP	0,00	PC	0,00	I	0,00	ECP	0,00	EC	0,00
		CS	0,00	TP	0,00	FPV	0,00			TR	0,00




CONTO DEL BILANCIO - GESTIONE DELLE SPESE

MISSIONE, PROGRAMMA, TITOLO	DENOMINAZIONE	RESIDUI PASSIVI AL 01/01/2019 (RS)		PAGAMENTI IN C/RESIDUI (PR)		RIACCERTAMENTO RESIDUI (R)				RESIDUI PASSIVI DA ESERCIZI PRECEDENTI (EP=RS-PR+R)	
		PREVISIONI DEFINITIVE DI COMPETENZA (CP)		PAGAMENTI IN C/COMPETENZA (PC)		IMPEGNI (I)		ECONOMIE DI COMPETENZA (ECP=CP-I-FPV)		RESIDUI PASSIVI DA ESERCIZIO DI COMPETENZA (EC=I-PC)	
		PREVISIONI DEFINITIVE DI CASSA (CS)		TOTALE PAGAMENTI (TP=PR+PC)		FONDO PLURIENNALE VINCOLATO (FPV)				TOTALE RESIDUI PASSIVI DA RIPORTARE (TR=EP+EC)	
<b>MISSIONE</b>	<b>19</b>	<b>Relazioni internazionali</b>									
<b>1901</b>	<b>Programma</b>	<b>01</b>	<b>Relazioni internazionali e Cooperazione allo sviluppo</b>								
<b>Titolo 1</b>	<b>Spese correnti</b>	RS	0,00	PR	0,00	R	0,00			EP	0,00
		CP	2.000,00	PC	0,00	I	2.000,00	ECP	0,00	EC	2.000,00
		CS	2.000,00	TP	0,00	FPV	0,00			TR	2.000,00
<b>Titolo 2</b>	<b>Spese in conto capitale</b>	RS	0,00	PR	0,00	R	0,00			EP	0,00
		CP	0,00	PC	0,00	I	0,00	ECP	0,00	EC	0,00
		CS	0,00	TP	0,00	FPV	0,00			TR	0,00
<b>Titolo 3</b>	<b>Spese per incremento attivita' finanziarie</b>	RS	0,00	PR	0,00	R	0,00			EP	0,00
		CP	0,00	PC	0,00	I	0,00	ECP	0,00	EC	0,00
		CS	0,00	TP	0,00	FPV	0,00			TR	0,00
<b>Totale Programma</b>	<b>01</b>	<b>Relazioni internazionali e Cooperazione allo sviluppo</b>									
		RS	0,00	PR	0,00	R	0,00			EP	0,00
		CP	2.000,00	PC	0,00	I	2.000,00	ECP	0,00	EC	2.000,00
		CS	2.000,00	TP	0,00	FPV	0,00			TR	2.000,00
<b>TOTALE MISSIONE 19</b>	<b>Relazioni internazionali</b>	RS	0,00	PR	0,00	R	0,00			EP	0,00
		CP	2.000,00	PC	0,00	I	2.000,00	ECP	0,00	EC	2.000,00
		CS	2.000,00	TP	0,00	FPV	0,00			TR	2.000,00




CONTO DEL BILANCIO - GESTIONE DELLE SPESE

MISSIONE, PROGRAMMA, TITOLO	DENOMINAZIONE	RESIDUI PASSIVI AL 01/01/2019 (RS)		PAGAMENTI IN C/RESIDUI (PR)		RIACCERTAMENTO RESIDUI (R)		RESIDUI PASSIVI DA ESERCIZI PRECEDENTI (EP=RS-PR+R)				
		PREVISIONI DEFINITIVE DI COMPETENZA (CP)		PAGAMENTI IN C/COMPETENZA (PC)		IMPEGNI (I)		ECONOMIE DI COMPETENZA (ECP=CP-I-FPV)		RESIDUI PASSIVI DA ESERCIZIO DI COMPETENZA (EC=I-PC)		
		PREVISIONI DEFINITIVE DI CASSA (CS)		TOTALE PAGAMENTI (TP=PR+PC)		FONDO PLURIENNALE VINCOLATO (FPV)				TOTALE RESIDUI PASSIVI DA RIPORTARE (TR=EP+EC)		
<b>MISSIONE</b>	<b>20</b>	<b>Fondi e accantonamenti</b>										
<b>2001</b>	<b>Programma</b>	<b>01</b>	<b>Fondo di riserva</b>									
<b>Titolo 1</b>	<b>Spese correnti</b>	RS	0,00	PR	0,00	R	0,00			EP	0,00	
		CP	141.100,00	PC	0,00	I	0,00	ECP	141.100,00	EC	0,00	
		CS	169.000,00	TP	0,00	FPV	0,00			TR	0,00	
<b>Totale Programma</b>	<b>01</b>	<b>Fondo di riserva</b>	<b>RS</b>	<b>0,00</b>	<b>PR</b>	<b>0,00</b>	<b>R</b>	<b>0,00</b>		<b>EP</b>	<b>0,00</b>	
			<b>CP</b>	<b>141.100,00</b>	<b>PC</b>	<b>0,00</b>	<b>I</b>	<b>0,00</b>	<b>ECP</b>	<b>141.100,00</b>	<b>EC</b>	<b>0,00</b>
			<b>CS</b>	<b>169.000,00</b>	<b>TP</b>	<b>0,00</b>	<b>FPV</b>	<b>0,00</b>		<b>TR</b>	<b>0,00</b>	
<b>2002</b>	<b>Programma</b>	<b>02</b>	<b>Fondo crediti di dubbia esigibilità</b>									
<b>Titolo 1</b>	<b>Spese correnti</b>	RS	0,00	PR	0,00	R	0,00			EP	0,00	
		CP	3.657.214,75	PC	0,00	I	0,00	ECP	3.657.214,75	EC	0,00	
		CS	0,00	TP	0,00	FPV	0,00			TR	0,00	
<b>Titolo 2</b>	<b>Spese in conto capitale</b>	RS	0,00	PR	0,00	R	0,00			EP	0,00	
		CP	0,00	PC	0,00	I	0,00	ECP	0,00	EC	0,00	
		CS	0,00	TP	0,00	FPV	0,00			TR	0,00	
<b>Totale Programma</b>	<b>02</b>	<b>Fondo crediti di dubbia esigibilità</b>	<b>RS</b>	<b>0,00</b>	<b>PR</b>	<b>0,00</b>	<b>R</b>	<b>0,00</b>		<b>EP</b>	<b>0,00</b>	
			<b>CP</b>	<b>3.657.214,75</b>	<b>PC</b>	<b>0,00</b>	<b>I</b>	<b>0,00</b>	<b>ECP</b>	<b>3.657.214,75</b>	<b>EC</b>	<b>0,00</b>
			<b>CS</b>	<b>0,00</b>	<b>TP</b>	<b>0,00</b>	<b>FPV</b>	<b>0,00</b>		<b>TR</b>	<b>0,00</b>	
<b>2003</b>	<b>Programma</b>	<b>03</b>	<b>Altri fondi</b>									
<b>Titolo 1</b>	<b>Spese correnti</b>	RS	0,00	PR	0,00	R	0,00			EP	0,00	
		CP	283.036,06	PC	0,00	I	0,00	ECP	283.036,06	EC	0,00	
		CS	8.098,12	TP	0,00	FPV	0,00			TR	0,00	




CONTO DEL BILANCIO - GESTIONE DELLE SPESE

MISSIONE, PROGRAMMA, TITOLO	DENOMINAZIONE	RESIDUI PASSIVI AL 01/01/2019 (RS)		PAGAMENTI IN C/RESIDUI (PR)		RIACCERTAMENTO RESIDUI (R)		RESIDUI PASSIVI DA ESERCIZI PRECEDENTI (EP=RS-PR+R)			
		PREVISIONI DEFINITIVE DI COMPETENZA (CP)		PAGAMENTI IN C/COMPETENZA (PC)		IMPEGNI (I)		ECONOMIE DI COMPETENZA (ECP=CP-I-FPV)		RESIDUI PASSIVI DA ESERCIZIO DI COMPETENZA (EC=I-PC)	
		PREVISIONI DEFINITIVE DI CASSA (CS)		TOTALE PAGAMENTI (TP=PR+PC)		FONDO PLURIENNALE VINCOLATO (FPV)				TOTALE RESIDUI PASSIVI DA RIPORTARE (TR=EP+EC)	
Titolo 2	Spese in conto capitale	RS	0,00	PR	0,00	R	0,00			EP	0,00
		CP	0,00	PC	0,00	I	0,00	ECP	0,00	EC	0,00
		CS	0,00	TP	0,00	FPV	0,00			TR	0,00
Titolo 4	Rimborso Prestiti	RS	0,00	PR	0,00	R	0,00			EP	0,00
		CP	0,00	PC	0,00	I	0,00	ECP	0,00	EC	0,00
		CS	0,00	TP	0,00	FPV	0,00			TR	0,00
Totale Programma 03	Altri fondi	RS	0,00	PR	0,00	R	0,00			EP	0,00
		CP	283.036,06	PC	0,00	I	0,00	ECP	283.036,06	EC	0,00
		CS	8.098,12	TP	0,00	FPV	0,00			TR	0,00
TOTALE MISSIONE 20	Fondi e accantonamenti	RS	0,00	PR	0,00	R	0,00			EP	0,00
		CP	4.081.350,81	PC	0,00	I	0,00	ECP	4.081.350,81	EC	0,00
		CS	177.098,12	TP	0,00	FPV	0,00			TR	0,00



CONTO DEL BILANCIO - GESTIONE DELLE SPESE


MISSIONE, PROGRAMMA, TITOLO	DENOMINAZIONE	RESIDUI PASSIVI AL 01/01/2019 (RS)		PAGAMENTI IN C/RESIDUI (PR)		RIACCERTAMENTO RESIDUI (R)		RESIDUI PASSIVI DA ESERCIZI PRECEDENTI (EP=RS-PR+R)			
		PREVISIONI DEFINITIVE DI COMPETENZA (CP)		PAGAMENTI IN C/COMPETENZA (PC)		IMPEGNI (I)		ECONOMIE DI COMPETENZA (ECP=CP-I-FPV)		RESIDUI PASSIVI DA ESERCIZIO DI COMPETENZA (EC=I-PC)	
		PREVISIONI DEFINITIVE DI CASSA (CS)		TOTALE PAGAMENTI (TP=PR+PC)		FONDO PLURIENNALE VINCOLATO (FPV)		TOTALE RESIDUI PASSIVI DA RIPORTARE (TR=EP+EC)			
<i>MISSIONE</i> 50	<i>Debito pubblico</i>										
5001 Programma	01 Quota interessi ammortamento mutui e prestiti obbligazionari										
<b>Titolo 1</b>	<b>Spese correnti</b>	RS	0,00	PR	0,00	R	0,00		EP	0,00	
		CP	0,00	PC	0,00	I	0,00	ECP	0,00	EC	0,00
		CS	0,00	TP	0,00	FPV	0,00			TR	0,00
<b>Totale Programma</b>	<b>01 Quota interessi ammortamento mutui e prestiti obbligazionari</b>	RS	0,00	PR	0,00	R	0,00		EP	0,00	
		CP	0,00	PC	0,00	I	0,00	ECP	0,00	EC	0,00
		CS	0,00	TP	0,00	FPV	0,00			TR	0,00
5002 Programma	02 Quota capitale ammortamento mutui e prestiti obbligazionari										
<b>Titolo 4</b>	<b>Rimborso Prestiti</b>	RS	0,00	PR	0,00	R	0,00		EP	0,00	
		CP	2.646.193,00	PC	1.972.607,92	I	1.972.607,92	ECP	673.585,08	EC	0,00
		CS	2.646.193,00	TP	1.972.607,92	FPV	0,00			TR	0,00
<b>Totale Programma</b>	<b>02 Quota capitale ammortamento mutui e prestiti obbligazionari</b>	RS	0,00	PR	0,00	R	0,00		EP	0,00	
		CP	2.646.193,00	PC	1.972.607,92	I	1.972.607,92	ECP	673.585,08	EC	0,00
		CS	2.646.193,00	TP	1.972.607,92	FPV	0,00			TR	0,00
<b>TOTALE MISSIONE 50</b>	<b>Debito pubblico</b>	RS	0,00	PR	0,00	R	0,00		EP	0,00	
		CP	2.646.193,00	PC	1.972.607,92	I	1.972.607,92	ECP	673.585,08	EC	0,00
		CS	2.646.193,00	TP	1.972.607,92	FPV	0,00			TR	0,00



CONTO DEL BILANCIO - GESTIONE DELLE SPESE


MISSIONE, PROGRAMMA, TITOLO	DENOMINAZIONE	RESIDUI PASSIVI AL 01/01/2019 (RS)		PAGAMENTI IN C/RESIDUI (PR)		RIACCERTAMENTO RESIDUI (R)		RESIDUI PASSIVI DA ESERCIZI PRECEDENTI (EP=RS-PR+R)			
		PREVISIONI DEFINITIVE DI COMPETENZA (CP)		PAGAMENTI IN C/COMPETENZA (PC)		IMPEGNI (I)		ECONOMIE DI COMPETENZA (ECP=CP-I-FPV)		RESIDUI PASSIVI DA ESERCIZIO DI COMPETENZA (EC=I-PC)	
		PREVISIONI DEFINITIVE DI CASSA (CS)		TOTALE PAGAMENTI (TP=PR+PC)		FONDO PLURIENNALE VINCOLATO (FPV)		TOTALE RESIDUI PASSIVI DA RIPORTARE (TR=EP+EC)			
<i>MISSIONE</i> 60	<i>Anticipazioni finanziarie</i>										
6001	Programma 01	Restituzione anticipazioni di tesoreria									
<b>Titolo 1</b>	<b>Spese correnti</b>	RS	0,00	PR	0,00	R	0,00			EP	0,00
		CP	0,00	PC	0,00	I	0,00	ECP	0,00	EC	0,00
		CS	0,00	TP	0,00	FPV	0,00			TR	0,00
<b>Titolo 5</b>	<b>Chiusura Anticipazioni ricevute da istituto tesoriere/cassiere</b>	RS	0,00	PR	0,00	R	0,00			EP	0,00
		CP	3.500.000,00	PC	0,00	I	0,00	ECP	3.500.000,00	EC	0,00
		CS	3.500.000,00	TP	0,00	FPV	0,00			TR	0,00
<b>Totale Programma</b>	<b>01 Restituzione anticipazioni di tesoreria</b>	RS	<b>0,00</b>	PR	<b>0,00</b>	R	<b>0,00</b>			EP	<b>0,00</b>
		CP	<b>3.500.000,00</b>	PC	<b>0,00</b>	I	<b>0,00</b>	ECP	<b>3.500.000,00</b>	EC	<b>0,00</b>
		CS	<b>3.500.000,00</b>	TP	<b>0,00</b>	FPV	<b>0,00</b>			TR	<b>0,00</b>
<b>TOTALE MISSIONE 60</b>	<b>Anticipazioni finanziarie</b>	RS	<b>0,00</b>	PR	<b>0,00</b>	R	<b>0,00</b>			EP	<b>0,00</b>
		CP	<b>3.500.000,00</b>	PC	<b>0,00</b>	I	<b>0,00</b>	ECP	<b>3.500.000,00</b>	EC	<b>0,00</b>
		CS	<b>3.500.000,00</b>	TP	<b>0,00</b>	FPV	<b>0,00</b>			TR	<b>0,00</b>





CONTO DEL BILANCIO - GESTIONE DELLE SPESE

MISSIONE, PROGRAMMA, TITOLO	DENOMINAZIONE	RESIDUI PASSIVI AL 01/01/2019 (RS)		PAGAMENTI IN C/RESIDUI (PR)		RIACCERTAMENTO RESIDUI (R)		RESIDUI PASSIVI DA ESERCIZI PRECEDENTI (EP=RS-PR+R)	
		PREVISIONI DEFINITIVE DI COMPETENZA (CP)		PAGAMENTI IN C/COMPETENZA (PC)		IMPEGNI (I)		ECONOMIE DI COMPETENZA (ECP=CP-I-FPV)	
		PREVISIONI DEFINITIVE DI CASSA (CS)		TOTALE PAGAMENTI (TP=PR+PC)		FONDO PLURIENNALE VINCOLATO (FPV)		TOTALE RESIDUI PASSIVI DA RIPORTARE (TR=EP+EC)	
<i>MISSIONE</i> 99	<i>Servizi per conto terzi</i>								
9901	Programma 01	<i>Servizi per conto terzi - partite di giro</i>							
<b>Titolo 7</b>	<b>Uscite per conto terzi e partite di giro</b>	RS	1.252.893,93	PR	744.814,63	R	-216,27	EP	507.863,03
		CP	11.097.500,00	PC	5.433.529,85	I	6.168.048,76	ECP	4.929.451,24
		CS	12.350.177,66	TP	6.178.344,48	FPV	0,00	EC	734.518,91
								TR	1.242.381,94
<b>Totale Programma</b> 01	<b>Servizi per conto terzi - partite di giro</b>	RS	1.252.893,93	PR	744.814,63	R	-216,27	EP	507.863,03
		CP	11.097.500,00	PC	5.433.529,85	I	6.168.048,76	ECP	4.929.451,24
		CS	12.350.177,66	TP	6.178.344,48	FPV	0,00	EC	734.518,91
								TR	1.242.381,94
9902	Programma 02	<i>Anticipazione per il finanziamento del sistema sanitario nazionale</i>							
<b>Titolo 7</b>	<b>Uscite per conto terzi e partite di giro</b>	RS	0,00	PR	0,00	R	0,00	EP	0,00
		CP	0,00	PC	0,00	I	0,00	ECP	0,00
		CS	0,00	TP	0,00	FPV	0,00	EC	0,00
								TR	0,00
<b>Totale Programma</b> 02	<b>Anticipazione per il finanziamento del sistema sanitario nazionale</b>	RS	0,00	PR	0,00	R	0,00	EP	0,00
		CP	0,00	PC	0,00	I	0,00	ECP	0,00
		CS	0,00	TP	0,00	FPV	0,00	EC	0,00
								TR	0,00
<b>TOTALE MISSIONE</b> 99	<b>Servizi per conto terzi</b>	RS	1.252.893,93	PR	744.814,63	R	-216,27	EP	507.863,03
		CP	11.097.500,00	PC	5.433.529,85	I	6.168.048,76	ECP	4.929.451,24
		CS	12.350.177,66	TP	6.178.344,48	FPV	0,00	EC	734.518,91
								TR	1.242.381,94
<b>TOTALE MISSIONI</b>		RS	10.163.259,01	PR	7.328.606,37	R	-407.816,88	EP	2.426.835,76
		CP	103.687.920,35	PC	48.008.542,72	I	56.414.417,87	ECP	33.413.436,47
		CS	90.235.374,91	TP	55.337.149,09	FPV	13.860.066,01	EC	8.405.875,15
								TR	10.832.710,91
<b>TOTALE GENERALE DELLE SPESE</b>		RS	10.163.259,01	PR	7.328.606,37	R	-407.816,88	EP	2.426.835,76
		CP	103.687.920,35	PC	48.008.542,72	I	56.414.417,87	ECP	33.413.436,47
		CS	90.235.374,91	TP	55.337.149,09	FPV	13.860.066,01	EC	8.405.875,15
								TR	10.832.710,91



Comune  
di  
Scandicci

Esercizio 2019

1 di 1

CONTO DEL BILANCIO - RIEPILOGO GENERALE DELLE SPESE

TIITOLO	DENOMINAZIONE	RESIDUI PASSIVI AL 01/01/2019 (RS)		PAGAMENTI IN C/RESIDUI (PR)		RIACCERTAMENTO RESIDUI (R)		RESIDUI PASSIVI DA ESERCIZI PRECEDENTI (EP=RS-PR+R)	
		PREVISIONI DEFINITIVE DI COMPETENZA (CP)		PAGAMENTI IN C/COMPETENZA (PC)		IMPEGNI (I)		RESIDUI PASSIVI DA ESERCIZIO DI COMPETENZA (EC=I-PC)	
		PREVISIONI DEFINITIVE DI CASSA (CS)		TOTALE PAGAMENTI (TP=PR+PC)		FONDO PLURIENNALE VINCOLATO (FPV)		TOTALE RESIDUI PASSIVI DA RIPORTARE (TR=EP+EC)	
	<i>Disavanzo di Amministrazione</i>	CP	0,00						
<b>Titolo 1</b>	<b>Spese correnti</b>	RS	6.911.523,42	PR	4.810.347,16	R	-241.370,81	EP	1.859.805,45
		CP	49.075.743,06	PC	36.010.090,71	I	41.932.124,20	EC	5.922.033,49
		CS	51.110.850,26	TP	40.820.437,87	FPV	725.370,82	TR	7.781.838,94
<b>Titolo 2</b>	<b>Spese in conto capitale</b>	RS	1.998.841,66	PR	1.773.444,58	R	-166.229,80	EP	59.167,28
		CP	35.096.852,61	PC	3.400.853,97	I	4.070.005,31	EC	669.151,34
		CS	18.356.522,31	TP	5.174.298,55	FPV	13.134.695,19	TR	728.318,62
<b>Titolo 3</b>	<b>Spese per incremento attivita' finanziarie</b>	RS	0,00	PR	0,00	R	0,00	EP	0,00
		CP	2.271.631,68	PC	1.191.460,27	I	2.271.631,68	EC	1.080.171,41
		CS	2.271.631,68	TP	1.191.460,27	FPV	0,00	TR	1.080.171,41
<b>Titolo 4</b>	<b>Rimborso Prestiti</b>	RS	0,00	PR	0,00	R	0,00	EP	0,00
		CP	2.646.193,00	PC	1.972.607,92	I	1.972.607,92	EC	0,00
		CS	2.646.193,00	TP	1.972.607,92	FPV	0,00	TR	0,00
<b>Titolo 5</b>	<b>Chiusura Anticipazioni ricevute da istituto tesoriere/cassiere</b>	RS	0,00	PR	0,00	R	0,00	EP	0,00
		CP	3.500.000,00	PC	0,00	I	0,00	EC	0,00
		CS	3.500.000,00	TP	0,00	FPV	0,00	TR	0,00
<b>Titolo 7</b>	<b>Uscite per conto terzi e partite di giro</b>	RS	1.252.893,93	PR	744.814,63	R	-216,27	EP	507.863,03
		CP	11.097.500,00	PC	5.433.529,85	I	6.168.048,76	EC	734.518,91
		CS	12.350.177,66	TP	6.178.344,48	FPV	0,00	TR	1.242.381,94
	<b>TOTALE TITOLI</b>	RS	<b>10.163.259,01</b>	PR	<b>7.328.606,37</b>	R	<b>-407.816,88</b>	EP	<b>2.426.835,76</b>
		CP	<b>103.687.920,35</b>	PC	<b>48.008.542,72</b>	I	<b>56.414.417,87</b>	EC	<b>8.405.875,15</b>
		CS	<b>90.235.374,91</b>	TP	<b>55.337.149,09</b>	FPV	<b>13.860.066,01</b>	TR	<b>10.832.710,91</b>
	<b>TOTALE GENERALE DELLE SPESE</b>	RS	<b>10.163.259,01</b>	PR	<b>7.328.606,37</b>	R	<b>-407.816,88</b>	EP	<b>2.426.835,76</b>
		CP	<b>103.687.920,35</b>	PC	<b>48.008.542,72</b>	I	<b>56.414.417,87</b>	EC	<b>8.405.875,15</b>
		CS	<b>90.235.374,91</b>	TP	<b>55.337.149,09</b>	FPV	<b>13.860.066,01</b>	TR	<b>10.832.710,91</b>



QUADRO GENERALE RIASSUNTIVO

ENTRATE	ACCERTAMENTI	INCASSI	SPESE	IMPEGNI	PAGAMENTI
Fondo di cassa all'inizio dell'esercizio		17.058.648,48			
Utilizzo avanzo di amministrazione <i>di cui Utilizzo Fondo anticipazioni di liquidita'</i>	7.969.528,00 0,00		Disavanzo di amministrazione	0,00	
Fondo pluriennale vincolato di parte corrente	198.673,14				
Fondo pluriennale vincolato in c/capitale <i>di cui Fondo pluriennale vincolato in c/capitale finanziato da debito</i>	6.781.405,76 798.313,58				
Fondo pluriennale vincolato per incremento di attività finanziarie	0,00				
<b>Titolo 1</b> - Entrate correnti di natura tributaria, contributiva e	36.507.133,10	35.169.535,45	<b>Titolo 1</b> - Spese correnti	41.932.124,20	40.820.437,87
<b>Titolo 2</b> - Trasferimenti correnti	1.674.103,31	1.692.464,63	Fondo pluriennale vincolato di parte corrente	725.370,82	
<b>Titolo 3</b> - Entrate extratributarie	9.104.205,61	8.577.021,86			
<b>Titolo 4</b> - Entrate in conto capitale	2.911.095,43	2.705.644,62	<b>Titolo 2</b> - Spese in conto capitale	4.070.005,31	5.174.298,55
			Fondo pluriennale vincolato in c/capitale	13.134.695,19	
			<i>di cui Fondo pluriennale vincolato in c/capitale finanziato da debito</i>	1.703.937,13	
<b>Titolo 5</b> - Entrate da riduzione di attività finanziarie	2.658.951,79	817.214,03	<b>Titolo 3</b> - Spese per incremento di attività finanziarie	2.271.631,68	1.191.460,27
			Fondo pluriennale vincolato per attività finanziarie	0,00	
<b>Totale entrate finali.....</b>	<b>52.855.489,24</b>	<b>48.961.880,59</b>	<b>Totale spese finali.....</b>	<b>62.133.827,20</b>	<b>47.186.196,69</b>
<b>Titolo 6</b> - Accensione di prestiti	2.271.631,68	1.198.287,14	<b>Titolo 4</b> - Rimborso di prestiti	1.972.607,92	1.972.607,92
			<i>Fondo anticipazioni di liquidita'</i>	0,00	
<b>Titolo 7</b> - Anticipazioni da istituto tesoriere/cassiere	0,00	0,00	<b>Titolo 5</b> - Chiusura Anticipazioni da istituto tesoriere/cassiere	0,00	0,00
<b>Titolo 9</b> - Entrate per conto di terzi e partite di giro	6.168.048,76	6.177.158,13	<b>Titolo 7</b> - Spese per conto terzi e partite di giro	6.168.048,76	6.178.344,48
<b>Totale entrate dell'esercizio</b>	<b>61.295.169,68</b>	<b>56.337.325,86</b>	<b>Totale spese dell'esercizio</b>	<b>70.274.483,88</b>	<b>55.337.149,09</b>
<b>TOTALE COMPLESSIVO ENTRATE</b>	<b>76.244.776,58</b>	<b>73.395.974,34</b>	<b>TOTALE COMPLESSIVO SPESE</b>	<b>70.274.483,88</b>	<b>55.337.149,09</b>
<b>DISAVANZO DI COMPETENZA</b>	<b>0,00</b>		<b>AVANZO DI COMPETENZA/FONDO DI CASSA</b>	<b>5.970.292,70</b>	<b>18.058.825,25</b>
<b>TOTALE A PAREGGIO</b>	<b>76.244.776,58</b>	<b>73.395.974,34</b>	<b>TOTALE A PAREGGIO</b>	<b>76.244.776,58</b>	<b>73.395.974,34</b>



**QUADRO GENERALE RIASSUNTIVO**

<b>GESTIONE BILANCIO</b>	
a) Avanzo di competenza (+) /Disavanzo di competenza (-)	5.970.292,70
b) Risorse accantonate stanziare nel bilancio dell'esercizio 2019	3.873.924,81
c) Risorse vincolate nel bilancio (+)	1.067.469,03
<b>d) Equilibrio di bilancio (d=a-b-c)</b>	<b>1.028.898,86</b>

<b>GESTIONE DEGLI ACCANTONAMENTI IN SEDE DI RENDICONTO</b>	
d)Equilibrio di bilancio (+)/(-)	1.028.898,86
e)Variazione accantonamenti effettuata in sede di rendiconto (+)/(-)	-806.903,15
<b>f) Equilibrio complessivo (f=d-e)</b>	<b>1.835.802,01</b>



VERIFICA EQUILIBRI

EQUILIBRIO ECONOMICO-FINANZIARIO		COMPETENZA (ACCERTAMENTI E IMPEGNI IMPUTATI ALL'ESERCIZIO)
A) Fondo pluriennale vincolato per spese correnti iscritto in entrata	(+)	198.673,14
AA) Recupero disavanzo di amministrazione esercizio precedente	(-)	0,00
B) Entrate Titoli 1.00 - 2.00 - 3.00 <i>di cui per estinzione anticipata di prestiti</i>	(+)	47.285.442,02 0,00
C) Entrate Titolo 4.02.06 - Contributi agli investimenti direttamente destinati al rimborso dei prestiti da amministrazioni pubbliche	(+)	0,00
D) Spese Titolo 1.00 - Spese correnti	(-)	41.932.124,20
D1) Fondo pluriennale vincolato di parte corrente (di spesa)	(-)	725.370,82
E) Spese Titolo 2.04 - Altri trasferimenti in conto capitale	(-)	0,00
E1) Fondo pluriennale vincolato di spesa - titolo 2.04 Altri trasferimenti in conto capitale	(-)	0,00
F1) Spese Titolo 4.00 - Quote di capitale amm.to dei mutui e prestiti obbligazionari <i>di cui per estinzione anticipata di prestiti</i>	(-)	1.972.607,92 0,00
F2) Fondo anticipazioni di liquidita'	(-)	0,00
<b>G) Somma finale (G=A-AA+B+C-D-D1-E-E1-F1-F2)</b>		<b>2.854.012,22</b>
<b>ALTRE POSTE DIFFERENZIALI, PER ECCEZIONI PREVISTE DA NORME DI LEGGE E DAI PRINCIPI CONTABILI, CHE HANNO EFFETTO SULL'EQUILIBRIO EX ARTICOLO 162, COMMA 6, DEL TESTO UNICO DELLE LEGGI SULL'ORDINAMENTO DEGLI ENTI LOCALI</b>		
H) Utilizzo avanzo di amministrazione per spese correnti <i>di cui per estinzione anticipata di prestiti</i>	(+)	858.787,55 0,00
I) Entrate di parte capitale destinate a spese correnti in base a specifiche disposizioni di legge o dei principi contabili <i>di cui per estinzione anticipata di prestiti</i>	(+)	1.001.090,24 0,00
L) Entrate di parte corrente destinate a spese di investimento in base a specifiche disposizioni di legge o dei principi contabili	(-)	240.446,57
M) Entrate da accensione di prestiti destinate a estinzione anticipata dei prestiti	(+)	0,00
<b>O1) RISULTATO DI COMPETENZA DI PARTE CORRENTE (O1=G+H+I-L+M)</b>		<b>4.473.443,44</b>
- Risorse accantonate di parte corrente stanziare nel bilancio dell'esercizio 2019	(-)	3.873.924,81
- Risorse vincolate di parte corrente nel bilancio	(-)	282.057,61
<b>O2) EQUILIBRIO DI BILANCIO DI PARTE CORRENTE</b>		<b>317.461,02</b>
- Variazione accantonamenti di parte corrente effettuata in sede di rendiconto (+)/(-)	(-)	-806.903,15
<b>O3) EQUILIBRIO COMPLESSIVO DI PARTE CORRENTE</b>		<b>1.124.364,17</b>



**VERIFICA EQUILIBRI**

<b>EQUILIBRIO ECONOMICO-FINANZIARIO</b>		<b>COMPETENZA (ACCERTAMENTI E IMPEGNI IMPUTATI ALL'ESERCIZIO)</b>
P) Utilizzo avanzo di amministrazione per spese di investimento	(+)	7.110.740,45
Q) Fondo pluriennale vincolato per spese in conto capitale iscritto in entrata	(+)	6.781.405,76
R) Entrate titoli 4.00-5.00-6.00	(+)	7.841.678,90
C) Entrate Titolo 4.02.06 - Contributi agli investimenti direttamente destinati al rimborso dei prestiti da amministrazioni pubbliche	(-)	0,00
I) Entrate di parte capitale destinate a spese correnti in base a specifiche disposizioni di legge o dei principi contabili	(-)	1.001.090,24
S1) Entrate Titolo 5.02 per Riscossione crediti di breve termine	(-)	0,00
S2) Entrate Titolo 5.03 per Riscossione crediti di medio-lungo termine	(-)	0,00
T) Entrate Titolo 5.04 relative a Altre entrate per riduzione di attivita' finanziarie	(-)	2.271.631,68
L) Entrate di parte corrente destinate a spese di investimento in base a specifiche disposizioni di legge o dei principi contabili	(+)	240.446,57
M) Entrate da accensione di prestiti destinate a estinzione anticipata dei prestiti	(-)	0,00
U) Spese Titolo 2.00 - Spese in conto capitale	(-)	4.070.005,31
U1) Fondo pluriennale vincolato in c/capitale (di spesa)	(-)	13.134.695,19
V) Spese Titolo 3.01 per Acquisizioni di attivita' finanziarie	(-)	0,00
E) Spese Titolo 2.04 - Altri trasferimenti in conto capitale	(+)	0,00
<b>Z1) RISULTATO DI COMPETENZA IN C/CAPITALE (Z1) = P+Q+R-C-I-S1-S2-T+L-M-U-U1-V+E)</b>		<b>1.496.849,26</b>
Z/1) Risorse accantonate in c/capitale stanziare nel bilancio dell'esercizio 2019	(-)	0,00
- Risorse vincolate in c/capitale nel bilancio	(-)	785.411,42
<b>Z/2) EQUILIBRIO DI BILANCIO IN C/CAPITALE</b>		<b>711.437,84</b>
- Variazione accantonamenti in c/capitale effettuata in sede di rendiconto (+)/(-)	(-)	0,00
<b>Z3) EQUILIBRIO COMPLESSIVO IN CAPITALE</b>		<b>711.437,84</b>



**VERIFICA EQUILIBRI**

<b>EQUILIBRIO ECONOMICO-FINANZIARIO</b>		<b>COMPETENZA (ACCERTAMENTI E IMPEGNI IMPUTATI ALL'ESERCIZIO)</b>
S1) Entrate Titolo 5.02 per Riscossioni crediti di breve termine	(+)	0,00
S2) Entrate Titolo 5.03 per Riscossioni crediti di medio-lungo termine	(+)	0,00
T) Entrate Titolo 5.04 relative a Altre entrate per riduzioni di attivita' finanziarie	(+)	2.271.631,68
X1) Spese Titolo 3.02 per Concessione crediti di breve termine	(-)	0,00
X2) Spese Titolo 3.03 per Concessione crediti di medio-lungo termine	(-)	0,00
Y) Spese Titolo 3.04 per Altre spese per incremento di attivita' finanziarie	(-)	2.271.631,68
<b>W1) RISULTATO DI COMPETENZA (W/1 = O1+Z1+S1+S2+T-X1-X2-Y)</b>		<b>5.970.292,70</b>
Risorse accantonate stanziare nel bilancio dell'esercizio 2019	(-)	3.873.924,81
Risorse vincolate nel bilancio	(-)	1.067.469,03
<b>W2/EQUILIBRIO DI BILANCIO</b>		<b>1.028.898,86</b>
Variazione accantonamenti effettuata in sede di rendiconto	(-)	-806.903,15
<b>W3/EQUILIBRIO COMPLESSIVO</b>		<b>1.835.802,01</b>

**Saldo corrente ai fini della copertura degli investimenti pluriennali:**

O1) Risultato di competenza di parte corrente		4.473.443,44
Utilizzo risultato di amministrazione per il finanziamento di spese correnti (H)	(-)	858.787,55
Entrate non ricorrenti che non hanno dato copertura a impegni	(-)	0,00
- Risorse accantonate di parte corrente stanziare nel bilancio dell'esercizio 2019	(-)	3.873.924,81
- Variazione accantonamenti di parte corrente effettuata in sede di rendiconto(+)/(-)	(-)	-806.903,15
- Risorse vincolate di parte corrente nel bilancio	(-)	282.057,61
<b>Equilibrio di parte corrente ai fini della copertura degli investimenti pluriennali.</b>		<b>265.576,62</b>



PROSPETTO DIMOSTRATIVO DEL RISULTATO DI AMMINISTRAZIONE

		GESTIONE		
		RESIDUI	COMPETENZA	TOTALE
Fondo di cassa al 1 gennaio				17.058.648,48
RISCOSSIONI	(+)	9.001.320,49	47.336.005,37	56.337.325,86
PAGAMENTI	(-)	7.328.606,37	48.008.542,72	55.337.149,09
SALDO DI CASSA AL 31 DICEMBRE	(=)			18.058.825,25
PAGAMENTI per azioni esecutive non regolarizzate al 31 dicembre	(-)			0,00
FONDO DI CASSA AL 31 DICEMBRE	(=)			18.058.825,25
RESIDUI ATTIVI <i>di cui derivanti da accertamenti di tributi effettuati sulla base della stima del dipartimento delle finanze</i>	(+)	70.623.077,06	13.959.164,31	84.582.241,37
RESIDUI PASSIVI	(-)	2.426.835,76	8.405.875,15	10.832.710,91
FONDO PLURIENNALE VINCOLATO PER SPESE CORRENTI	(-)			725.370,82
FONDO PLURIENNALE VINCOLATO PER SPESE IN CONTO CAPITALE	(-)			13.134.695,19
<b>RISULTATO DI AMMINISTRAZIONE AL 31 DICEMBRE (A)</b>	<b>(=)</b>			<b>77.948.289,70</b>

Composizione del risultato di amministrazione al 31 dicembre:

<b>Parte accantonata</b>				
Fondo crediti di dubbia esigibilita' al 31/12/2019				67.785.867,16
Fondo anticipazioni liquidita'				0,00
Fondo perdite societa' partecipate				1.074,00
Fondo contezioso				1.425.784,23
Altri accantonamenti				241.337,00
<b>Totale parte accantonata B)</b>				<b>69.454.062,39</b>
<b>Parte vincolata</b>				
Vincoli derivanti da leggi e dai principi contabili				2.455.413,64
Vincoli derivanti da trasferimenti				1.528.231,68
Vincoli derivanti dalla contrazione di mutui				234.795,03
Vincoli formalmente attribuiti dall'ente				652.061,52
Altri vincoli				0,00
<b>Totale parte vincolata C)</b>				<b>4.870.501,87</b>
<b>Parte destinata agli investimenti</b>				
<b>Totale destinata agli investimenti D)</b>				<b>873.767,40</b>
<b>Totale parte disponibile (E=A-B-C-D)</b>				<b>2.749.958,04</b>



Capitolo	Descrizione	(a) Risorse accantonate al 01/01/2019	(b) Risorse accantonate applicate all'esercizio 2019	(c) Risorse accantonate stanziare nella spesa del bilancio dell'esercizio 2019	(d) Variazione accantonamenti effettuata in sede di rendiconto (con segno +/-)	(e) Risorse accantonate nel risultato di amministrazione al 31/12/2019
69910/11	FCDE	65.069.015,56		3.657.214,75	-940.363,15	67.785.867,16
452030/50	Indennità fine mandato Sindaco	20.860,40	-20.860,40	3.719,00		3.719,00
12010/11	Rimborso ai datori di lavoro assenze istituzionali (fondo rischi per contenzioso)	72.561,67				72.561,67
452010/50	Fondo rischi su fidejussioni rilasciate	0,00		43.445,00		43.445,00
452040/50	Fondo rischi (ricorrenza da Prefettura rimborso spese custodia veicoli)				133.460,00	133.460,00
452040/50	Fondo rischi contenzioso legale	960.753,50		104.009,06		1.064.762,56
452040/50	Fondo rischi contenzioso ASL	155.000,00				155.000,00
452020/50	Perdite potenziali partecipate	537,00		537,00		1.074,00
vari	Accantonamento CCNL Dirigenti (effettuato a rendiconto esercizio 2018)	28.173,00				28.173,00
452050/14	Fondo rinnovo CCNL Personale	0,00		65.000,00		65.000,00
445001/20	Accantonamento rimborsi Imposta pubblicità (effettuato a rendiconto esercizio 2018)	171.000,00	-70.000,00			101.000,00
<b>Tolate risorse accantonate</b>		<b>66.477.901,13</b>	<b>-90.860,40</b>	<b>3.873.924,81</b>	<b>-806.903,15</b>	<b>69.454.062,39</b>

Capitolo di entrata	Descrizione	Capitolo di spesa	Descrizione	(a) Risorse vinc. nel risultato di amministrazione al 01/01/2019	(b) Risorse vincolate applicate al bilancio 2019	(c) Entrate vincolate accertate nell'esercizio 2019	(d) Impegni 2019 finanz. da entrate vincolate o da quote vincolate risultato di amministrazione	(e) FPV al 31/12/2019 finanz. da entrate accertate nell'esercizio o da quote vinc. del risultato di amministrazione	(f) Cancellazione di residui attivi vincolati o eliminaz. del vincolo su quote del risultato di amm.ne (+) e cancellazione di residui passivi finanziati da risorse vincolate (-)	(g) Cancellazione nell'esercizio 2019 di impegni finanziati da FPV dopo l'approvazione del rendiconto 2018 non reimpegnati nel 2019	(h) Risorse vincolate nel bilancio al 31/12/2019	(i) Risorse vincolate nel risultato di amministrazione al 31/12/2019
<b>Vincoli da leggi e da principi contabili</b>												
<b>PARTE CORRENTE</b>												
234015/8-234025/8-235000/8	Proventi urbanizzazione primaria e da condono	385000/19	Manutenzione ordinaria strade	117.466,89	117.466,89		117.466,89				0,00	0,00
112021/22	quota vincolata violazioni CDS	154600/22	Corsi per l'educazione stradale	51.985,41		13.007,94					13.007,94	64.993,35
112020/22-11c.4 art.208	violazione di norme in materia stradale (lett.a)	vari (dett in Relazione)	Interventi di sostituzione, di ammodernamento, di potenziamento, di messa a norma e di manutenzione della segnaletica delle strade	158.580,26		48.454,50	48.454,50				0,00	158.580,26
112020/22-11c.4 art.208	violazione di norme in materia stradale (lett.b)		ai potenziamento come attività di controllo e di accertamento delle violazioni in materia di circolazione stradale, anche attraverso l'acquisto di automezzi, mezzi e attrezzature dei Corpi e dei servizi di polizia provinciale e di polizia municipale di cui alle lettere d-bis ed e) del comma 1 dell'articolo 12	30.587,22							0,00	30.587,22
112020/22-11c.4 art.208	violazione di norme in materia stradale (lett.c)	vari (dett in NI)	altre finalità connesse al miglioramento della sicurezza stradale, relative alla manutenzione delle strade di proprietà dell'ente, all'installazione, all'ammodernamento, al potenziamento, alla messa a norma e alla manutenzione delle barriere e alla sistemazione del manto stradale delle medesime strade, alla redazione dei piani di cui all'articolo 36, a interventi per la sicurezza stradale a tutela degli utenti deboli, quali bambini, anziani, disabili, pedoni e ciclisti, allo svolgimento, da parte degli organi di polizia locale, nelle scuole di ogni ordine e grado, di corsi didattici finalizzati all'educazione stradale, a misure di assistenza e di previdenza per il personale di cui alle lettere d-bis ed e) del comma 1 dell'articolo 12, alle misure di cui al comma 5-bis del presente articolo e a interventi a favore della mobilità ciclistica	3.605,76		54.808,35	54.808,35				0,00	3.605,76
112023/11	violazione art. 142 CDS (quota altri enti)	154061/22	Trasferimento a provincia proventi art. 142 CDS	340.079,47		50.782,59					50.782,59	390.862,06
112022/22	violazione art. 142 CDS	vari (dett in Relazione)	Realizzazione di interventi di manutenzione e messa in sicurezza delle infrastrutture stradali, ivi comprese la segnaletica e le barriere, e dei relativi impianti, nonché al potenziamento delle attività di controllo e di accertamento delle violazioni in materia di circolazione stradale, ivi comprese le spese relative al personale	2.003,40		218.312,79	218.312,79				0,00	2.003,40
217000/11-216025/43-216040/43-252300/25	proventi derivanti dall'alienazione beni patrimoniali	641100/11	Estinzione Mutui-quota capitale	250.719,70		5.200,35					5.200,35	255.920,05
	entrata corrente	vari capitoli spesa di personale	Vincolato personale: CDI 2018	667.527,00	520.033,82		520.033,82		91.758,68		0,00	55.734,50
	entrata corrente		Vincolato personale: CDI 2019	32.404,53					32.404,53		0,00	0,00
178300/14	Rimborso di spese legali a carico di terzi					27.715,53	12.616,16				15.099,37	15.099,37

Capitolo di entrata	Descrizione	Capitolo di spesa	Descrizione	(a) Risorse vinc. nel risultato di amministrazione al 01/01/2019	(b) Risorse vincolate applicate al bilancio 2019	(c) Entrate vincolate accertate nell'esercizio 2019	(d) Impegni 2019 finanz. da entrate vincolate o da quote vincolate risultato di amministrazione	(e) FPV al 31/12/2019 finanz. da entrate accertate nell'esercizio o da quote vinc. del risultato di amministrazione	(f) Cancellazione di residui attivi vincolati o eliminaz. del vincolo su quote del risultato di amm.ne (+) e cancellazione di residui passivi finanziati da risorse vincolate (-)	(g) Cancellazione nell'esercizio 2019 di impegni finanziati da FPV dopo l'approvazione del rendiconto 2018 non reimpegnati nel 2019	(h) Risorse vincolate nel bilancio al 31/12/2019	(i) Risorse vincolate nel risultato di amministrazione al 31/12/2019
	entrata corrente		Vincolato personale: fondo assistenza vigili	64.450,06							0,00	64.450,06
PARTE INVESTIMENTI												
112020/22-11	violazione di norme in materia stradale (lett.a c.4 art.208)		Interventi di sostituzione, di ammodernamento, di potenziamento, di messa a norma e di manutenzione della segnaletica delle strade	11.560,43		21.025,05	21.025,05				0,00	11.560,43
112020/22-11	violazione di norme in materia stradale (lett.b c.4 art.208)	588120/22	ATTREZZATURE CONTROLLO VIOLAZIONI	377.925,94		48.454,50	9.674,60				38.779,90	416.705,84
112020/22-11	violazione di norme in materia stradale (lett.c c.4 art.208)	589000/23	MANUTENZIONE STRORDINARIA STRADE	99.917,68		42.100,64	42.100,64				0,00	99.917,68
117500/22	proventi parchimetri destinati segnaletica			276,76							0,00	276,76
112022/22	violazione art. 142 CDS	vari (dett in Relazione)	Realizzazione di interventi di manutenzione e messa in sicurezza delle infrastrutture stradali, ivi comprese la segnaletica e le barriere, e dei relativi impianti, nonché al potenziamento delle attività di controllo e di accertamento delle violazioni in materia di circolazione stradale, ivi comprese le spese relative al personale	791,44		149.891,43	147.020,72			81.670,68	84.541,39	85.332,83
219000/23	contributi da privati per la realizzazione delle opere pubbliche		Espropri Piano attuativo PA4 Padule	10.000,00							0,00	10.000,00
217000/11	Alienazioni		costruzione tranvia acquisizione aree	77.891,31							0,00	77.891,31
219000/23	contributi da privati per la realizzazione delle opere pubbliche		acquisizione aree	22.812,52							0,00	22.812,52
219000/23	contributi da privati per la realizzazione delle opere pubbliche		acquisizione aree Pratori	13.835,06							0,00	13.835,06

Capitolo di entrata	Descrizione	Capitolo di spesa	Descrizione	(a) Risorse vinc. nel risultato di amministrazione al 01/01/2019	(b) Risorse vincolate applicate al bilancio 2019	(c) Entrate vincolate accertate nell'esercizio 2019	(d) Impegni 2019 finanz. da entrate vincolate o da quote vincolate risultato di amministrazione	(e) FPV al 31/12/2019 finanz. da entrate accertate nell'esercizio o da quote vinc. del risultato di amministrazione	(f) Cancellazione di residui attivi vincolati o eliminaz. del vincolo su quote del risultato di amm.ne (+) e cancellazione di residui passivi finanziati da risorse vincolate (-)	(g) Cancellazione nell'esercizio 2019 di impegni finanziati da FPV dopo l'approvazione del rendiconto 2018 non reimpegnati nel 2019	(h) Risorse vincolate nel bilancio al 31/12/2019	(i) Risorse vincolate nel risultato di amministrazione al 31/12/2019
182700/19	rimborso da privati per incarichi e collaudi		prestazioni professionali per collaudo opere di urbanizzazione	2.227,23							0,00	2.227,23
	avanzo di amministrazione		costruzione ampliamento e completamento edifici e impianti scuole materne residui 2016 (fondo innovazione tecnologica)	269,03							0,00	269,03
230701/23	Contrib.Reg. scuole materne		manutenzione straordinaria edifici e scuole materne (residui 2016) fondo innovazione tecnologica	43,88							0,00	43,88
234015/08 e 234025/08	Proventi rilascio permessi a costruire		scuole elementari manutenzione straordinaria (residui 2016) fondo innovazione tecnologica	272,39							0,00	272,39
234015/08 e 234025/08	Proventi rilascio permessi a costruire	vari (dett in Relazione)				2.001.488,83	1.058.645,75	308.288,37	-3.899,39	27.474,53	662.029,24	665.928,63
217000/17	Proventi da alienazioni		costruzione ampliamento e completamento edifici e impianti scuole materne (residui 2016) fondo innovazione tecnologica	3.962,88							0,00	3.962,88
217000/17	Proventi da alienazioni		Abbattimento barriere architettoniche su strade e marciapiedi residui 2016 - fondo innovazione tecnologica	329,75							0,00	329,75
217000/17	Proventi da alienazioni		Abbattimento barriere architettoniche su strade e marciapiedi residui 2016 - fondo innovazione tecnologica	8,10							0,00	8,10
234015/08 e 234025/08	Proventi rilascio permessi a costruire		campi sportivi manutenzione residui 2016 - fondo innovazione tecnologica	79,50							0,00	79,50
219000/23	Contributi di privati per opere pubbliche		manutenzione straordinaria strade residui 2016 - fondo innovazione tecnologica	2.123,79							0,00	2.123,79
234015/08 e 234025/08	Proventi rilascio permessi a costruire	589000/23	Manutenzione straordinaria strade	449.769,30	449.769,30		449.769,30				0,00	0,00
<b>Totale vincoli da leggi e da principi contabili (I/1)</b>				<b>2.793.506,69</b>	<b>1.087.270,01</b>	<b>2.681.242,50</b>	<b>2.699.928,57</b>	<b>308.288,37</b>	<b>120.263,82</b>	<b>109.145,21</b>	<b>869.440,78</b>	<b>2.455.413,64</b>
<b>Vincoli derivanti da trasferimenti</b>												
<b>PARTE CORRENTE</b>											197.967,36	
64100/22	progetto in materia di politiche locali per la sicurezza contr. Regionale			38.213,16							0,00	38.213,16
54905/22	Contributi Regionali PM per utilizzo software recupero evasione			1.880,68							0,00	1.880,68
91800/14	Rimborso per gestione associata personale			7.058,00							0,00	7.058,00
92100/2	contributo da Istat censimento			18.908,13							0,00	18.908,13
91100/15	Contributo Provinciale Progetto Educazione Scientifica			2.000,00							0,00	2.000,00
91100/15	Contributo Comuni per Cred			2.341,74							0,00	2.341,74
123000/26	Contributi regione area faunistica			2.947,90							0,00	2.947,90

Capitolo di entrata	Descrizione	Capitolo di spesa	Descrizione	(a) Risorse vinc. nel risultato di amministrazione al 01/01/2019	(b) Risorse vincolate applicate al bilancio 2019	(c) Entrate vincolate accertate nell'esercizio 2019	(d) Impegni 2019 finanz. da entrate vincolate o da quote vincolate risultato di amministrazione	(e) FPV al 31/12/2019 finanz. da entrate accertate nell'esercizio o da quote vinc. del risultato di amministrazione	(f) Cancellazione di residui attivi vincolati o eliminaz. del vincolo su quote del risultato di amm.ne (+) e cancellazione di residui passivi finanziati da risorse vincolate (-)	(g) Cancellazione nell'esercizio 2019 di impegni finanziati da FPV dopo l'approvazione del rendiconto 2018 non reimpegnati nel 2019	(h) Risorse vincolate nel bilancio al 31/12/2019	(i) Risorse vincolate nel risultato di amministrazione al 31/12/2019
77500/41	CONTRIBUTI REGIONALI PER L'AMBIENTE			1.789,59							0,00	1.789,59
54906/15	CONTR.REG.C ONFERENZA ISTRUZIONE ZONA FIORENTINA N/O			26.306,86							0,00	26.306,86
91515/15	Contributi da Comuni conferenza istruzione			4.390,00		4.454,57					4.454,57	8.844,57
51005/03	Regionali in conto affitti	254210/03	Contributi conto affitti	165.994,40	130.000,00	22.236,00	102.236,00				50.000,00	85.994,40
77620/15	contributo dalla Regione per interventi diritto allo studio	175036/15	Spese gestione scuole materne comunali finanziato contributo regionale	76.330,86		30.306,44					30.306,44	106.637,30
182720 - 22	Rimborso spesa per CCV			1.228,58							0,00	1.228,58
54100 - 13	Contr. Regione progetti e-government	39042 - 13	Spese progetti e-government	20.188,02							0,00	20.188,02
75001/15	Contr. Regione per C.I.A.F.	vari (dett in Relazione)	Spese per C.I.A.F.	121.006,11		198.933,79	124.166,86		-64,3		74.766,93	195.837,34
92300/14	Contributi Istat	vari (dett in Relazione)	compensi Istat per il personale	697,34	426,44	21.063,10	21.412,14				77,40	348,30
77601/24	Contrib.Reg. Piano educativo zonale	vari (dett in Relazione)		86.096,93		241.087,79	158.487,00	51.258,77			31.342,02	117.438,95
54400/15	Contrib.Reg.Libera la tua terra			1.000,00							0,00	1.000,00
54400/15	Contrib.Reg.Libera Università	203400/15	INIZIATIVE EDUCAZIONE NON FORMALE ADULTI -LIBERA UNIVERSITA'	0,00					-80		0,00	80,00
91000/15	Contr. Comuni centro documentazione didattica			3.000,00							0,00	3.000,00
77640/15	Contr. Regione per borse di studio	vari (dett in Relazione)		280,00		35.026,31	35.026,31				0,00	280,00
51071/17	F.DO NAZIONALE PER MINORI STRANIERI NON ACCOMPAGNATI	360011/17	TRASFER. SDS - MINORI STRANIERI NON ACCOMPAGNATI	15.770,00		14.171,67	14.171,67				0,00	15.770,00
91540/30	CONTRIBUTI ARCHIVIO STORICO			2.000,00							0,00	2.000,00
54000/15	contributo regionale per il progetto di educazione scientifica			44,00							0,00	44,00
125011/15	Contr. da famiglie per scuole materne comunali	176010/15	Materiale didattico scuole materne comunali	14.300,00		7.020,00					7.020,00	21.320,00
51065/20	Partecipazione lotta evasione destinata interventi assistenziali			165,00							0,00	165,00
PARTE INVESTIMENTI												



Capitolo di entrata	Descrizione	Capitolo di spesa	Descrizione	(a) Risorse vinc. nel risultato di amministrazione al 01/01/2019	(b) Risorse vincolate applicate al bilancio 2019	(c) Entrate vincolate accertate nell'esercizio 2019	(d) Impegni 2019 finanz. da entrate vincolate o da quote vincolate risultato di amministrazione	(e) FPV al 31/12/2019 finanz. da entrate accertate nell'esercizio o da quote vinc. del risultato di amministrazione	(f) Cancellazione di residui attivi vincolati o eliminaz. del vincolo su quote del risultato di amm.ne (+) e cancellazione di residui passivi finanziati da risorse vincolate (-)	(g) Cancellazione nell'esercizio 2019 di impegni finanziati da FPV dopo l'approvazione del rendiconto 2018 non reimpegnati nel 2019	(h) Risorse vincolate nel bilancio al 31/12/2019	(i) Risorse vincolate nel risultato di amministrazione al 31/12/2019
272000/11	mutui per investimenti vari - altri enti nel settore pubblico (Credito sportivo)			88.692,96								88.692,96
271000/11	mutui per la realizzazione di OO.PP. Cassa DD.PP.	569000/41	manutenzione straordinaria di parchi giardini ed aree a verde attrezzato (CDP 4493986/00)	146.102,07								146.102,07
<b>Totale vincoli derivanti da finanziamenti (I/3)</b>				<b>234.795,03</b>		<b>0,00</b>	<b>0,00</b>	<b>0,00</b>	<b>0,00</b>	<b>0,00</b>	<b>0,00</b>	<b>234.795,03</b>
<b>Vincoli formalmente attribuiti dall'Ente</b>												
parte corrente												
128020/17	proventi laboratori extra scolastici			1.000,00								1.000,00
182700/19	rimborso da privati per incarichi e collaudi OOUU a scompulo			63.266,32								63.266,32
182720/22	Rimborso spesa per C.C.V			477,08								477,08
181500 - 21	Diritti SUAP			348,79								348,79
122500/12	Sponsorizzazioni per attività informative			14.973,55								14.973,55
parte investimenti												
219000/23	Contributi da privati per la realizzazione di opere pubbliche			571.995,78								571.995,78
<b>Totale vincoli formalmente attribuiti dall'Ente (I/4)</b>				<b>652.061,52</b>	<b>0,00</b>	<b>0,00</b>	<b>0,00</b>	<b>0,00</b>	<b>0,00</b>	<b>0,00</b>	<b>0,00</b>	<b>652.061,52</b>
<b>Totale altri vincoli (I/5)</b>				<b>0,00</b>		<b>0,00</b>	<b>0,00</b>	<b>0,00</b>	<b>0,00</b>	<b>0,00</b>	<b>0,00</b>	<b>0,00</b>
<b>Tolate risorse vincolate (I=I/1+I/2+I/3+I/4+I/5)</b>				<b>5.140.848,81</b>	<b>1.217.696,45</b>	<b>3.322.542,17</b>	<b>3.222.367,66</b>	<b>359.547,14</b>	<b>120.119,52</b>	<b>109.145,21</b>	<b>1.067.469,03</b>	<b>4.870.501,87</b>

Totale quote accantonate riguardanti le risorse vincolate da legge (m/1)	0,00	0,00
Totale quote accantonate riguardanti le risorse vincolate da trasferimenti (m/2)	0,00	0,00
Totale quote accantonate riguardanti le risorse vincolate da finanziamenti (m/3)	0,00	0,00
Totale quote accantonate riguardanti le risorse vincolate dall'ente (m/4)	0,00	0,00
Totale quote accantonate riguardanti le risorse vincolate da altro (m/5)	0,00	0,00
<b>Totale quote accantonate riguardanti le risorse vincolate (m= m/1+m/2+m/3+m/4+m/5)</b>	<b>0,00</b>	<b>0,00</b>
Totale risorse vincolate da legge al netto di quelle che sono state oggetto di accantonamenti (n/1=I/1-m/1)	869.440,78	2.455.413,64
Totale risorse vincolate da trasferimenti al netto di quelle che sono state oggetto di accantonamenti (n/2=I/2-m/2)	198.028,25	1.528.231,68
Totale risorse vincolate da finanziamenti al netto di quelle che sono state oggetto di accantonamenti (n/3=I/3-m/3)	0,00	234.795,03
Totale risorse vincolate dall'ente al netto di quelle che sono state oggetto di accantonamenti (n/4=I/4-m/4)	0,00	652.061,52
Totale risorse vincolate da altro al netto di quelle che sono state oggetto di accantonamenti (n/5=I/5-m/5)	0,00	0,00
<b>Totale risorse vincolate al netto di quelle che sono state oggetto di accantonamenti (n=I-m)</b>	<b>1.067.469,03</b>	<b>4.870.501,87</b>

Capitolo di entrata	Descrizione	Capitolo di spesa	Descrizione	(a) Risorse destinate agli investimenti al 01/01/2019	(b) Entrate destinate agli investimenti accertate nel 2019	(c) Impegni 2019 finanziati da entrate destinate accertate nell'esercizio o da quote destinate del risultato di amm.ne	(d) FPV al 31/12/2019 finanziato da entrate destinate accertate nell'esercizio o da quote destinate del risultato di amministrazione	(e) Cancellazioni e di residui attivi costituiti da risorse destinate agli investimenti o eliminazione della destinazione su quote del risultato di amministrazione (+) e cancellazioni e di residui passivi finanziati da risorse destinate agli investimenti (-) (gestione dei residui)	(f) Risorse destinate agli investimenti al 31/12/2019
	Alienazioni (esercizi 2018 e precedenti)	vari (dett in Relazione)		2.496.011,31		8.368,74	2.487.642,57		0,00
	Avanzo disponibile che viene destinato al finanziamento degli investimenti	vari (dett in Relazione)			4.164.959,84	167.460,64	3.734.177,15		263.322,05
217000/11 e 216040/42	Proventi da alienazioni	vari (dett in Relazione)			295.656,52	64.187,63	20.000,00		211.468,89
252300/25	Vendita partecipazioni	vari (dett in Relazione)			387.320,11		315.000,00		72.320,11
228710/23	Contributo Stato su opera già finanziata con entrate proprie	517810/23	Scuole elementari		27.519,70	17.519,70			10.000,00
219000/23	Contributi da privati per realizzazioni e OOPP (esercizi 2018 e precedenti)							0,85	-0,85
	Alienazioni (esercizi 2018 e precedenti)	vari (dett in Relazione)	riduzione FPV di spesa 2019 e riduzione residui passivi				-154.326,79	-144.925,58	299.252,37
	entrata corrente non vincolata (esercizi 2018 e precedenti)	vari (dett in Relazione)	riduzione residui passivi					-17.404,83	17.404,83
<b>Tolate risorse destinate</b>				<b>2.496.011,31</b>	<b>4.875.456,17</b>	<b>257.536,71</b>	<b>6.402.492,93</b>	<b>-162.329,56</b>	<b>873.767,40</b>
				<b>(g) Totale quote accantonate nel risultato di amministrazione riguardanti le risorse destinate agli investimenti</b>					<b>0,00</b>
				<b>(h) Totale risorse destinate nel risultato di amministrazione al netto di quelle oggetto di accantonamenti (h=f-g)</b>					<b>873.767,40</b>













COMPOSIZIONE PER MISSIONI E PROGRAMMI DEL FONDO PLURIENNALE VINCOLATO DELL'ESERCIZIO 2019

MISSIONI E PROGRAMMI		Fondo pluriennale vincolato al 31 dicembre dell'esercizio 2018	Spese impegnate negli esercizi precedenti e imputate all'esercizio 2019 e coperte dal fondo pluriennale vincolato	Riaccertamento degli impegni di cui alla lettera b) effettuata nel corso dell'esercizio 2019 (cd. economie di impegno)	Riaccertamento degli impegni di cui alla lettera b) effettuata nel corso dell'esercizio 2019 (cd. economie di impegno) su impegni pluriennali finanziati dal FPV e imputati agli esercizi successivi al 2019	Quota del fondo pluriennale vincolato al 31 dicembre dell'esercizio 2018 rinviata all'esercizio 2020 e successivi	Spese impegnate nell'esercizio 2019 con imputazione all'esercizio 2020 e coperte dal fondo pluriennale vincolato	Spese impegnate nell'esercizio 2019 con imputazione all'esercizio 2021 e coperte dal fondo pluriennale vincolato	Spese impegnate nell'esercizio 2019 con imputazione a esercizi successivi a quelli considerati nel bilancio pluriennale e coperte dal fondo pluriennale vincolato	Fondo pluriennale vincolato al 31 dicembre dell'esercizio 2019
		(a)	(b)	(x)	(y)	(c) = (a)-(b)-(x)-(y)	(d)	(e)	(f)	(g) = (c)+(d)+(e)+(f)
18	MISSIONE 18 - Relazioni con le altre autonomie territoriali e locali									
01	Relazioni finanziarie con le altre autonomie territoriali	0,00	0,00	0,00	0,00	0,00	0,00	0,00	0,00	0,00
	<b>Totale MISSIONE 18 - Relazioni con le altre autonomie territoriali e locali</b>	<b>0,00</b>	<b>0,00</b>	<b>0,00</b>	<b>0,00</b>	<b>0,00</b>	<b>0,00</b>	<b>0,00</b>	<b>0,00</b>	<b>0,00</b>
19	MISSIONE 19 - Relazioni internazionali									
01	Relazioni internazionali e Cooperazione allo sviluppo	0,00	0,00	0,00	0,00	0,00	0,00	0,00	0,00	0,00
	<b>Totale MISSIONE 19 - Relazioni internazionali</b>	<b>0,00</b>	<b>0,00</b>	<b>0,00</b>	<b>0,00</b>	<b>0,00</b>	<b>0,00</b>	<b>0,00</b>	<b>0,00</b>	<b>0,00</b>
	<b>TOTALE</b>	<b>6.980.078,90</b>	<b>3.392.247,81</b>	<b>276.578,01</b>	<b>0,00</b>	<b>3.311.253,08</b>	<b>10.548.812,93</b>	<b>0,00</b>	<b>0,00</b>	<b>13.860.066,01</b>

## Allegato c) - Fondo crediti di dubbia esigibilità

## COMPOSIZIONE DELL'ACCANTONAMENTO AL FONDO CREDITI DI DUBBIA ESIGIBILITA\* E AL FONDO SVALUTAZIONE CREDITI

TIPOLOGIA	DENOMINAZIONE	RESIDUI ATTIVI FORMATISI NELL'ESERCIZIO CUI SI RIFERISCE IL RENDICONTO (a)	RESIDUI ATTIVI DEGLI ESERCIZI PRECEDENTI (b)	TOTALE RESIDUI ATTIVI (c) = (a) + (b)	IMPORTO MINIMO DEL FONDO (d)	FONDO CREDITI DI DUBBIA ESIGIBILITA' (e)	% di accantonamento al fondo crediti di dubbia esigibilità (f) = (e) / (c)
<b>ENTRATE CORRENTI DI NATURA TRIBUTARIA, CONTRIBUTIVA E PEREQUATIVA</b>							
1010100	Tipologia 101: Imposte, tasse e proventi assimilati di cui accertati per cassa sulla base del principio contabile 3.7 Tipologia 101: Imposte, tasse e proventi assimilati non accertati per cassa	7.146.783,84 277.813,60 <b>6.868.970,24</b>	14.837.578,47 3.782,11 <b>14.833.796,36</b>	21.984.362,31 281.595,71 <b>21.702.766,60</b>	<b>14.086.736,39</b>	<b>14.086.736,39</b>	64,91%
1010200	Tipologia 102: Tributi destinati al finanziamento della sanità (solo per le Regioni) di cui accertati per cassa sulla base del principio contabile 3.7 Tipologia 102: Tributi destinati al finanziamento della sanità non accertati per cassa	0,00 0,00 <b>0,00</b>	0,00 0,00 <b>0,00</b>	0,00 0,00 <b>0,00</b>	<b>0,00</b>	<b>0,00</b>	0,00%
1010300	Tipologia 103: Tributi devoluti e regolati alle autonomie speciali (solo per le Regioni) di cui accertati per cassa sulla base del principio contabile 3.7 Tipologia 103: Tributi devoluti e regolati alle autonomie speciali non accertati per cassa	0,00 0,00 <b>0,00</b>	0,00 0,00 <b>0,00</b>	0,00 0,00 <b>0,00</b>	<b>0,00</b>	<b>0,00</b>	0,00%
1010400	Tipologia 104: Compartecipazioni di tributi	0,00	0,00	0,00	0,00	0,00	0,00%
1030100	Tipologia 301: Fondi perequativi da Amministrazioni Centrali	190.396,73	0,00	190.396,73	0,00	0,00	0,00%
1030200	Tipologia 302: Fondi perequativi dalla Regione o Provincia autonoma (solo per gli Enti locali)	0,00	0,00	0,00	0,00	0,00	0,00%
1000000	<b>TOTALE TITOLO 1</b>	<b>7.337.180,57</b>	<b>14.837.578,47</b>	<b>22.174.759,04</b>	<b>14.086.736,39</b>	<b>14.086.736,39</b>	<b>63,53%</b>
<b>TRASFERIMENTI CORRENTI</b>							
2010100	Tipologia 101: Trasferimenti correnti da Amministrazioni pubbliche	96.408,61	73.127,63	169.536,24	0,00	0,00	0,00%
2010200	Tipologia 102: Trasferimenti correnti da Famiglie	0,00	0,00	0,00	0,00	0,00	0,00%
2010300	Tipologia 103: Trasferimenti correnti da Imprese	41.574,99	12.680,00	54.254,99	0,00	0,00	0,00%
2010400	Tipologia 104: Trasferimenti correnti da Istituzioni Sociali Private	0,00	0,00	0,00	0,00	0,00	0,00%
2010500	Tipologia 105: Trasferimenti correnti dall'Unione Europea e dal Resto del Mondo Trasferimenti correnti dall'Unione Europea Trasferimenti correnti dal Resto del Mondo	0,00 0,00 <b>0,00</b>	0,00 0,00 <b>0,00</b>	0,00 0,00 <b>0,00</b>	<b>0,00</b>	<b>0,00</b>	0,00%
2000000	<b>TOTALE TITOLO 2</b>	<b>137.983,60</b>	<b>85.807,63</b>	<b>223.791,23</b>	<b>0,00</b>	<b>0,00</b>	<b>0,00%</b>
<b>ENTRATE EXTRATRIBUTARIE</b>							
3010000	Tipologia 100: Vendita di beni e servizi e proventi derivanti dalla gestione dei beni	1.122.050,35	4.297.666,38	5.419.716,73	3.905.177,80	3.905.177,80	72,06%
3020000	Tipologia 200: Proventi derivanti dall'attività di controllo e repressione delle irregolarità e degli illeciti	710.151,43	4.502.279,66	5.212.431,09	4.875.186,80	4.875.186,80	93,53%
3030000	Tipologia 300: Interessi attivi	753,88	7.488,48	8.242,36	0,00	0,00	0,00%
3040000	Tipologia 400: Altre entrate da redditi da capitale	610.256,18	36.450,96	646.707,14	0,00	0,00	0,00%
3050000	Tipologia 500: Rimborsi e altre entrate correnti	82.333,37	45.127.540,34	45.209.873,71	43.980.477,78	43.980.477,78	97,28%
3000000	<b>TOTALE TITOLO 3</b>	<b>2.525.545,21</b>	<b>53.971.425,82</b>	<b>56.496.971,03</b>	<b>52.760.842,38</b>	<b>52.760.842,38</b>	<b>93,39%</b>
<b>ENTRATE IN CONTO CAPITALE</b>							
4010000	Tipologia 100: Tributi in conto capitale	300,00	2.823,00	3.123,00	0,00	0,00	0,00%
4020000	Tipologia 200: Contributi agli investimenti Contributi agli investimenti da amministrazioni pubbliche Contributi agli investimenti da UE Tipologia 200: Contributi agli investimenti al netto dei contributi da PA e da UE	477.049,73 128.490,89 0,00 <b>348.558,84</b>	192.517,95 109.868,86 0,00 <b>82.649,09</b>	669.567,68 238.359,75 0,00 <b>431.207,93</b>	<b>0,00</b>	<b>0,00</b>	0,00%
4030000	Tipologia 300: Altri trasferimenti in conto capitale Altri trasferimenti in conto capitale da amministrazioni pubbliche Altri trasferimenti in conto capitale da UE Tipologia 300: Altri trasferimenti in conto capitale al netto dei trasferimenti da PA e da UE	0,00 0,00 0,00 <b>0,00</b>	0,00 0,00 0,00 <b>0,00</b>	0,00 0,00 0,00 <b>0,00</b>	<b>0,00</b>	<b>0,00</b>	0,00%
4040000	Tipologia 400: Entrate da alienazione di beni materiali e immateriali	700,00	800.000,00	800.700,00	800.000,00	800.000,00	99,91%
4050000	Tipologia 500: Altre entrate in conto capitale	65.170,95	139.534,06	204.705,01	138.288,39	138.288,39	67,55%
4000000	<b>TOTALE TITOLO 4</b>	<b>543.220,68</b>	<b>1.134.875,01</b>	<b>1.678.095,69</b>	<b>938.288,39</b>	<b>938.288,39</b>	<b>55,91%</b>
<b>ENTRATE DA RIDUZIONE DI ATTIVITA' FINANZIARIE</b>							
5010000	Tipologia 100: Alienazione di attività finanziarie	0	0	0	0	0	0,00%
5020000	Tipologia 200: Riscossione crediti di breve termine	0	0	0	0	0	0,00%
5030000	Tipologia 300: Riscossione crediti di medio-lungo termine	0	0	0	0	0	0,00%
5040000	Tipologia 400: Altre entrate per riduzione di attività finanziarie	2.271.631,68	370.106,08	2.641.737,76	0	0	0,00%
5000000	<b>TOTALE TITOLO 5</b>	<b>2.271.631,68</b>	<b>370.106,08</b>	<b>2.641.737,76</b>	<b>0</b>	<b>0</b>	<b>0,00%</b>
<b>TOTALE GENERALE</b>		<b>12.815.561,74</b>	<b>70.399.793,01</b>	<b>83.215.354,75</b>	<b>67.785.867,16</b>	<b>67.785.867,16</b>	<b>81,46%</b>
<b>DI CUI FONDO CREDITI DI DUBBIA ESIGIBILITA' IN C/CAPITALE</b>		<b>543.220,68</b>	<b>1.134.875,01</b>	<b>1.678.095,69</b>	<b>938.288,39</b>	<b>938.288,39</b>	<b>55,91%</b>
<b>DI CUI FONDO CREDITI DI DUBBIA ESIGIBILITA' DI PARTE CORRENTE (n)</b>		<b>12.272.341,06</b>	<b>69.264.918,00</b>	<b>81.537.259,06</b>	<b>66.847.578,77</b>	<b>66.847.578,77</b>	<b>81,98%</b>

	TOTALE CREDITI	FONDO SVALUTAZIONE CREDITI
<b>COMPOSIZIONE FONDO SVALUTAZIONE CREDITI</b>		
RESIDUI ATTIVI NEL CONTO DEL BILANCIO	83.215.354,75	67.785.867,16
CREDITI STRALCIATI DAL CONTO DEL BILANCIO	0,00	0,00
ACCERTAMENTI IMPUTATI AGLI ESERCIZI SUCCESSIVI A QUELLO CUI IL RENDICONTO SI RIFERISCE (m)	0,00	0
<b>TOTALE</b>	<b>83.215.354,75</b>	<b>67.785.867,16</b>

\* Il fondo crediti di dubbia esigibilità è un accantonamento del risultato di amministrazione. Non richiedono l'accantonamento a tale fondo: a) i trasferimenti da altre Amministrazioni pubbliche e dall'Unione europea; b) i crediti assistiti da fidejussione; c) le entrate tributarie che, sulla base dei nuovi principi contabili, sono accertate per cassa.

(e) Gli importi della colonna (e) non devono essere inferiori a quelli della colonna (d); se sono superiori le motivazioni della differenza sono indicate nella relazione al rendiconto. Il totale generale della colonna (f) corrisponde all'importo del fondo crediti di dubbia esigibilità accantonato nel risultato di amministrazione.

(g) Indicare il totale generale della colonna c).

(h) Indicare il totale generale della colonna e).

(i) Indicare l'importo complessivo dei crediti stralciati dal conto del bilancio nell'esercizio in corso e negli esercizi precedenti.

(j) corrisponde all'importo della cella (i)

(m) trattasi solo degli accertamenti di entrate riguardanti i titoli 5, 6, 7.

(n) comprende anche l'accantonamento riguardante i crediti del titolo 5



PROSPETTO DELLE ENTRATE DI BILANCIO PER TITOLI, TIPOLOGIE E CATEGORIE  
ENTI LOCALI  
ACCERTAMENTI

TITOLO TIPOLOGIA CATEGORIA	DENOMINAZIONE	ACCERTAMENTI	di cui entrate accertate non ricorrenti	RISCOSSIONI IN C/COMPETENZA	RISCOSSIONI IN C/RESIDUI
	<b>Entrate correnti di natura tributaria, contributiva e perequativa</b>				
<b>1010100</b>	<b>Tipologia 101: Imposte, tasse e proventi assimilati</b>	<b>29.018.452,89</b>	<b>3.404.558,52</b>	<b>21.871.669,05</b>	<b>5.999.582,92</b>
1010106	Imposta municipale propria	12.313.718,54	2.852.630,67	10.527.392,52	589.102,70
1010108	Imposta comunale sugli immobili (ICI)	2.651,36	2.651,36	2.651,36	53.295,68
1010116	Addizionale comunale IRPEF	5.812.915,16	0,00	1.942.406,58	4.166.578,17
1010139	Imposta sulle assicurazioni RC auto	0,00	0,00	0,00	0,00
1010140	Imposta di iscrizione al pubblico registro automobilistico (PRA)	0,00	0,00	0,00	0,00
1010141	Imposta di soggiorno	0,00	0,00	0,00	0,00
1010149	Tasse sulle concessioni comunali	0,00	0,00	0,00	0,00
1010150	Tassa di circolazione dei veicoli a motore (tassa automobilistica)	0,00	0,00	0,00	0,00
1010151	Tassa smaltimento rifiuti solidi urbani	10.142.822,26	408.168,75	8.711.628,85	1.128.033,50
1010152	Tassa occupazione spazi e aree pubbliche	0,00	0,00	0,00	0,00
1010153	Imposta comunale sulla pubblicita' e diritto sulle pubbliche affissioni	581.384,85	0,00	573.001,78	7.331,50
1010154	Imposta municipale secondaria	0,00	0,00	0,00	0,00
1010160	Tributo per l'esercizio delle funzioni di tutela, protezione e igiene dell'ambiente	0,00	0,00	0,00	0,00
1010161	Tributo comunale sui rifiuti e sui servizi	6.674,17	0,00	6.674,17	40.518,44
1010164	Diritti mattatoi	0,00	0,00	0,00	0,00
1010165	Diritti degli Enti provinciali turismo	0,00	0,00	0,00	0,00
1010168	Addizionale regionale sui canoni per le utenze di acque pubbliche	0,00	0,00	0,00	0,00
1010170	Proventi dei Casinò	0,00	0,00	0,00	0,00
1010176	Tributo per i servizi indivisibili (TASI)	155.188,43	140.669,62	104.815,67	14.722,93
1010177	Addizionale regionale sul gas naturale	0,00	0,00	0,00	0,00
1010195	Altre ritenute n.a.c.	0,00	0,00	0,00	0,00
1010196	Altre entrate su lotto, lotterie e altre attivita' di gioco n.a.c.	0,00	0,00	0,00	0,00
1010197	Altre accise n.a.c.	0,00	0,00	0,00	0,00
1010198	Altre imposte sostitutive n.a.c.	0,00	0,00	0,00	0,00
1010199	Altre imposte, tasse e proventi assimilati n.a.c.	3.098,12	438,12	3.098,12	0,00
<b>1010400</b>	<b>Tipologia 104: Compartecipazioni di tributi</b>	<b>0,00</b>	<b>0,00</b>	<b>0,00</b>	<b>0,00</b>
1010405	Compartecipazione IVA ai Comuni	0,00	0,00	0,00	0,00
1010406	Compartecipazione IRPEF ai Comuni	0,00	0,00	0,00	0,00
1010407	Compartecipazione IRPEF alle Province	0,00	0,00	0,00	0,00
1010408	Tributo provinciale deposito in discarica dei rifiuti solidi	0,00	0,00	0,00	0,00
1010498	Altre compartecipazioni alle province n.a.c.	0,00	0,00	0,00	0,00
1010499	Altre compartecipazioni a comuni n.a.c.	0,00	0,00	0,00	0,00
<b>1030100</b>	<b>Tipologia 301: Fondi perequativi da Amministrazioni Centrali</b>	<b>7.488.680,21</b>	<b>0,00</b>	<b>7.298.283,48</b>	<b>0,00</b>
1030101	Fondi perequativi dallo Stato	7.488.680,21	0,00	7.298.283,48	0,00
<b>1030200</b>	<b>Tipologia 302: Fondi perequativi dalla Regione o Provincia autonoma</b>	<b>0,00</b>	<b>0,00</b>	<b>0,00</b>	<b>0,00</b>
1030201	Fondi perequativi dalla Regione o Provincia autonoma	0,00	0,00	0,00	0,00
<b>1000000</b>	<b>TOTALE TITOLO 1</b>	<b>36.507.133,10</b>	<b>3.404.558,52</b>	<b>29.169.952,53</b>	<b>5.999.582,92</b>



**PROSPETTO DELLE ENTRATE DI BILANCIO PER TITOLI, TIPOLOGIE E CATEGORIE  
ENTI LOCALI  
ACCERTAMENTI**

TITOLO TIPOLOGIA CATEGORIA	DENOMINAZIONE	ACCERTAMENTI	di cui entrate accertate non ricorrenti	RISCOSSIONI IN C/COMPETENZA	RISCOSSIONI IN C/RESIDUI
	<i>Trasferimenti correnti</i>				
<b>2010100</b>	<b>Tipologia 101: Trasferimenti correnti da Amministrazioni pubbliche</b>	<b>1.516.443,32</b>	<b>0,00</b>	<b>1.420.034,71</b>	<b>97.844,36</b>
2010101	Trasferimenti correnti da Amministrazioni Centrali	889.587,11	0,00	889.587,11	44.370,00
2010102	Trasferimenti correnti da Amministrazioni Locali	626.856,21	0,00	530.447,60	53.474,36
2010103	Trasferimenti correnti da Enti di Previdenza	0,00	0,00	0,00	0,00
2010104	Trasferimenti correnti da organismi interni e/o unita' locali della amministrazione	0,00	0,00	0,00	0,00
<b>2010200</b>	<b>Tipologia 102: Trasferimenti correnti da Famiglie</b>	<b>0,00</b>	<b>0,00</b>	<b>0,00</b>	<b>0,00</b>
2010201	Trasferimenti correnti da famiglie	0,00	0,00	0,00	0,00
<b>2010300</b>	<b>Tipologia 103: Trasferimenti correnti da Imprese</b>	<b>157.659,99</b>	<b>0,00</b>	<b>116.085,00</b>	<b>58.500,56</b>
2010301	Sponsorizzazioni da imprese	59.656,99	0,00	18.082,00	58.500,56
2010302	Altri trasferimenti correnti da imprese	98.003,00	0,00	98.003,00	0,00
<b>2010400</b>	<b>Tipologia 104: Trasferimenti correnti da Istituzioni Sociali Private</b>	<b>0,00</b>	<b>0,00</b>	<b>0,00</b>	<b>0,00</b>
2010401	Trasferimenti correnti da Istituzioni Sociali Private	0,00	0,00	0,00	0,00
<b>2010500</b>	<b>Tipologia 105: Trasferimenti correnti dalla UE e dal Resto del Mondo</b>	<b>0,00</b>	<b>0,00</b>	<b>0,00</b>	<b>0,00</b>
2010501	Trasferimenti correnti dall'Unione Europea	0,00	0,00	0,00	0,00
2010502	Trasferimenti correnti dal Resto del Mondo	0,00	0,00	0,00	0,00
<b>2000000</b>	<b>TOTALE TITOLO 2</b>	<b>1.674.103,31</b>	<b>0,00</b>	<b>1.536.119,71</b>	<b>156.344,92</b>





**PROSPETTO DELLE ENTRATE DI BILANCIO PER TITOLI, TIPOLOGIE E CATEGORIE  
ENTI LOCALI  
ACCERTAMENTI**

TITOLO TIPOLOGIA CATEGORIA	DENOMINAZIONE	ACCERTAMENTI	di cui entrate accertate non ricorrenti	RISCOSSIONI IN C/COMPETENZA	RISCOSSIONI IN C/RESIDUI
	<i>Entrate extratributarie</i>				
<b>3010000</b>	<b>Tipologia 100: Vendita di beni e servizi e proventi derivanti dalla gestione dei beni</b>	<b>6.149.701,88</b>	<b>0,00</b>	<b>5.027.651,53</b>	<b>813.341,35</b>
3010100	Vendita di beni	11.080,80	0,00	10.882,50	378,30
3010200	Entrate dalla vendita e dall'erogazione di servizi	2.720.106,71	0,00	2.494.094,71	270.016,23
3010300	Proventi derivanti dalla gestione dei beni	3.418.514,37	0,00	2.522.674,32	542.946,82
<b>3020000</b>	<b>Tipologia 200: Proventi derivanti dall'attività di controllo e repressione delle irregolarità e degli illeciti</b>	<b>1.603.878,69</b>	<b>0,00</b>	<b>893.727,26</b>	<b>284.054,91</b>
3020100	Entrate da amministrazioni pubbliche derivanti dall'attività di controllo e repressione delle irregolarità e degli illeciti	0,00	0,00	0,00	0,00
3020200	Entrate da famiglie derivanti dall'attività di controllo e repressione delle irregolarità e degli illeciti	1.597.018,69	0,00	888.167,26	284.054,91
3020300	Entrate da Imprese derivanti dall'attività di controllo e repressione delle irregolarità e degli illeciti	6.860,00	0,00	5.560,00	0,00
3020400	Entrate da Istituzioni Sociali Private derivanti dall'attività di controllo e repressione delle irregolarità e degli illeciti	0,00	0,00	0,00	0,00
<b>3030000</b>	<b>Tipologia 300: Interessi Attivi</b>	<b>59.631,03</b>	<b>59.595,78</b>	<b>58.877,15</b>	<b>706,91</b>
3030100	Interessi attivi da titoli o finanziamenti a breve termine	0,00	0,00	0,00	0,00
3030200	Interessi attivi da titoli o finanziamenti a medio - lungo termine	0,00	0,00	0,00	0,00
3030300	Altri interessi attivi	59.631,03	59.595,78	58.877,15	706,91
<b>3040000</b>	<b>Tipologia 400: Altre entrate da redditi di capitale</b>	<b>621.164,08</b>	<b>0,00</b>	<b>10.907,90</b>	<b>818.830,06</b>
3040100	Rendimenti da fondi comuni di investimento	0,00	0,00	0,00	0,00
3040200	Entrate derivanti dalla distribuzione di dividendi	0,00	0,00	0,00	0,00
3040300	Entrate derivanti dalla distribuzione di utili e avanzi	621.164,08	0,00	10.907,90	818.830,06
3049900	Altre entrate da redditi da capitale	0,00	0,00	0,00	0,00
<b>3050000</b>	<b>Tipologia 500: Rimborsi e altre entrate correnti</b>	<b>669.829,93</b>	<b>60.826,57</b>	<b>587.496,56</b>	<b>81.428,23</b>
3050100	Indennizzi di assicurazione	0,00	0,00	0,00	0,00
3050200	Rimborsi in entrata	549.094,07	0,00	474.899,88	78.332,37
3059900	Altre entrate correnti n.a.c.	120.735,86	60.826,57	112.596,68	3.095,86
<b>3000000</b>	<b>TOTALE TITOLO 3</b>	<b>9.104.205,61</b>	<b>120.422,35</b>	<b>6.578.660,40</b>	<b>1.998.361,46</b>



**PROSPETTO DELLE ENTRATE DI BILANCIO PER TITOLI, TIPOLOGIE E CATEGORIE  
ENTI LOCALI  
ACCERTAMENTI**

TITOLO TIPOLOGIA CATEGORIA	DENOMINAZIONE	ACCERTAMENTI	di cui entrate accertate non ricorrenti	RISCOSSIONI IN C/COMPETENZA	RISCOSSIONI IN C/RESIDUI
	<i>Entrate in conto capitale</i>				
<b>4010000</b>	<b>Tipologia 100: Tributi in conto capitale</b>	<b>8.326,38</b>	<b>0,00</b>	<b>8.026,38</b>	<b>900,00</b>
4010100	Imposte da sanatorie e condoni	8.326,38	0,00	8.026,38	900,00
4010200	Altre imposte in conto capitale	0,00	0,00	0,00	0,00
<b>4020000</b>	<b>Tipologia 200: Contributi agli investimenti</b>	<b>608.749,73</b>	<b>0,00</b>	<b>131.700,00</b>	<b>286.772,90</b>
4020100	Contributi agli investimenti da amministrazioni pubbliche	608.749,73	0,00	131.700,00	4.617,90
4020200	Contributi agli investimenti da Famiglie	0,00	0,00	0,00	0,00
4020300	Contributi agli investimenti da Imprese	0,00	0,00	0,00	282.155,00
4020400	Contributi agli investimenti da Istituzioni Sociali Private	0,00	0,00	0,00	0,00
4020500	Contributi agli investimenti dall'Unione Europea e dal Resto del Mondo	0,00	0,00	0,00	0,00
4020600	Contributi agli investimenti direttamente destinati al rimborso di prestiti da amministrazioni pubbliche	0,00	0,00	0,00	0,00
<b>4030000</b>	<b>Tipologia 300: Altri trasferimenti in conto capitale</b>	<b>0,00</b>	<b>0,00</b>	<b>0,00</b>	<b>0,00</b>
4030100	Trasferimenti in conto capitale per assunzione di debiti dell'amministrazione da parte di amministrazioni pubbliche	0,00	0,00	0,00	0,00
4030200	Trasferimenti in conto capitale per assunzione di debiti dell'amministrazione da parte di Imprese	0,00	0,00	0,00	0,00
4030300	Trasferimenti in conto capitale per assunzione di debiti dell'amministrazione da parte dell'Unione Europea e del Resto del Mondo	0,00	0,00	0,00	0,00
4030400	Trasferimenti in conto capitale da parte di amministrazioni pubbliche per cancellazione di debiti dell'amministrazione	0,00	0,00	0,00	0,00
4030500	Trasferimenti in conto capitale da parte di Imprese per cancellazione di debiti dell'amministrazione	0,00	0,00	0,00	0,00
4030600	Trasferimenti in conto capitale da parte dell'Unione Europea e Resto del Mondo per cancellazione di debiti dell'amministrazione	0,00	0,00	0,00	0,00
4030700	Trasferimenti in conto capitale per ripiano disavanzi pregressi da amministrazioni pubbliche	0,00	0,00	0,00	0,00
4030800	Trasferimenti in conto capitale per ripiano disavanzi pregressi da Imprese	0,00	0,00	0,00	0,00
4030900	Trasferimenti in conto capitale per ripiano disavanzi pregressi dall'Unione Europea e dal Resto del Mondo	0,00	0,00	0,00	0,00
4031000	Altri trasferimenti in conto capitale da amministrazioni pubbliche	0,00	0,00	0,00	0,00
4031100	Altri trasferimenti in conto capitale da Famiglie	0,00	0,00	0,00	0,00
4031200	Altri trasferimenti in conto capitale da Imprese	0,00	0,00	0,00	0,00
4031300	Altri trasferimenti in conto capitale da Istituzioni Sociali Private	0,00	0,00	0,00	0,00
4031400	Altri trasferimenti in conto capitale dall'Unione Europea e dal Resto del Mondo	0,00	0,00	0,00	0,00
<b>4040000</b>	<b>Tipologia 400: Entrate da alienazione di beni materiali e immateriali</b>	<b>300.856,87</b>	<b>0,00</b>	<b>300.156,87</b>	<b>0,00</b>
4040100	Alienazione di beni materiali	300.856,87	0,00	300.156,87	0,00
4040200	Cessione di Terreni e di beni materiali non prodotti	0,00	0,00	0,00	0,00
4040300	Alienazione di beni immateriali	0,00	0,00	0,00	0,00
<b>4050000</b>	<b>Tipologia 500: Altre entrate in conto capitale</b>	<b>1.993.162,45</b>	<b>0,00</b>	<b>1.927.991,50</b>	<b>50.096,97</b>
4050100	Permessi di costruire	1.993.162,45	0,00	1.927.991,50	50.096,97
4050200	Entrate derivanti da conferimento immobili a fondi immobiliari	0,00	0,00	0,00	0,00
4050300	Entrate in conto capitale dovute a rimborsi, recuperi e restituzioni di somme non dovute o incassate in eccesso	0,00	0,00	0,00	0,00
4050400	Altre entrate in conto capitale n.a.c.	0,00	0,00	0,00	0,00
<b>4000000</b>	<b>TOTALE TITOLO 4</b>	<b>2.911.095,43</b>	<b>0,00</b>	<b>2.367.874,75</b>	<b>337.769,87</b>



PROSPETTO DELLE ENTRATE DI BILANCIO PER TITOLI, TIPOLOGIE E CATEGORIE  
ENTI LOCALI  
ACCERTAMENTI

TITOLO TIPOLOGIA CATEGORIA	DENOMINAZIONE	ACCERTAMENTI	di cui entrate accertate non ricorrenti	RISCOSSIONI IN C/COMPETENZA	RISCOSSIONI IN C/RESIDUI
	<b>Entrate da riduzioni di attività finanziarie</b>				
<b>5010000</b>	<b>Tipologia 100: Alienazione di attività finanziarie</b>	<b>387.320,11</b>	<b>0,00</b>	<b>387.320,11</b>	<b>0,00</b>
5010100	Alienazione di partecipazioni	387.320,11	0,00	387.320,11	0,00
5010200	Alienazione di quote di fondi comuni di investimento	0,00	0,00	0,00	0,00
5010300	Alienazione di titoli obbligazionari a breve termine	0,00	0,00	0,00	0,00
5010400	Alienazione di titoli obbligazionari a medio-lungo termine	0,00	0,00	0,00	0,00
<b>5020000</b>	<b>Tipologia 200: Riscossione crediti di breve termine</b>	<b>0,00</b>	<b>0,00</b>	<b>0,00</b>	<b>0,00</b>
5020100	Riscossione crediti di breve termine a tasso agevolato da Amministrazioni Pubbliche	0,00	0,00	0,00	0,00
5020200	Riscossione crediti di breve termine a tasso agevolato da Famiglie	0,00	0,00	0,00	0,00
5020300	Riscossione crediti di breve termine a tasso agevolato da Imprese	0,00	0,00	0,00	0,00
5020400	Riscossione crediti di breve termine a tasso agevolato da Istituzioni Sociali Private	0,00	0,00	0,00	0,00
5020500	Riscossione crediti di breve termine a tasso agevolato dall'Unione Europea e dal Resto del Mondo	0,00	0,00	0,00	0,00
5020600	Riscossione crediti di breve termine a tasso non agevolato da Amministrazione Pubbliche	0,00	0,00	0,00	0,00
5020700	Riscossione crediti di breve termine a tasso non agevolato da Famiglie	0,00	0,00	0,00	0,00
5020800	Riscossione crediti di breve termine a tasso non agevolato da Imprese	0,00	0,00	0,00	0,00
5020900	Riscossione crediti di breve termine a tasso non agevolato da Istituzioni Sociali Private	0,00	0,00	0,00	0,00
5021000	Riscossione crediti di breve termine a tasso non agevolato dall'Unione Europea e dal Resto del Mondo	0,00	0,00	0,00	0,00
<b>5030000</b>	<b>Tipologia 300: Riscossione crediti di medio-lungo termine</b>	<b>0,00</b>	<b>0,00</b>	<b>0,00</b>	<b>0,00</b>
5030100	Riscossione crediti di medio-lungo termine a tasso agevolato da Amministrazioni Pubbliche	0,00	0,00	0,00	0,00
5030200	Riscossione crediti di medio-lungo termine a tasso agevolato da Famiglie	0,00	0,00	0,00	0,00
5030300	Riscossione crediti di medio-lungo termine a tasso agevolato da Imprese	0,00	0,00	0,00	0,00
5030400	Riscossione crediti di medio-lungo termine a tasso agevolato da Istituzioni Sociali Private	0,00	0,00	0,00	0,00
5030500	Riscossione crediti di medio-lungo termine a tasso agevolato dall'Unione Europea e dal Resto del Mondo	0,00	0,00	0,00	0,00
5030600	Riscossione crediti di medio-lungo termine a tasso non agevolato da Amministrazione Pubbliche	0,00	0,00	0,00	0,00
5030700	Riscossione crediti di medio-lungo termine a tasso non agevolato da Famiglie	0,00	0,00	0,00	0,00
5030800	Riscossione crediti di medio-lungo termine a tasso non agevolato da Imprese	0,00	0,00	0,00	0,00
5030900	Riscossione crediti di medio-lungo termine a tasso non agevolato da Istituzioni Sociali Private	0,00	0,00	0,00	0,00
5031000	Riscossione crediti di medio-lungo termine a tasso non agevolato dall'Unione Europea e dal Resto del Mondo	0,00	0,00	0,00	0,00
5031100	Riscossione crediti sorti a seguito di escussione di garanzie in favore di Amministrazioni Pubbliche	0,00	0,00	0,00	0,00
5031200	Riscossione crediti sorti a seguito di escussione di garanzie in favore di Famiglie	0,00	0,00	0,00	0,00
5031300	Riscossione crediti sorti a seguito di escussione di garanzie in favore di Imprese	0,00	0,00	0,00	0,00
5031400	Riscossione crediti sorti a seguito di escussione di garanzie in favore di Istituzioni Sociali Private	0,00	0,00	0,00	0,00
5031500	Riscossione crediti sorti a seguito di escussione di garanzie in favore dell'Unione Europea e del Resto del Mondo	0,00	0,00	0,00	0,00
<b>5040000</b>	<b>Tipologia 400: Altre entrate per riduzione di attività finanziarie</b>	<b>2.271.631,68</b>	<b>0,00</b>	<b>0,00</b>	<b>429.893,92</b>
5040100	Altre entrate per riduzione di altre attività finanziarie verso Amministrazioni Pubbliche	0,00	0,00	0,00	0,00
5040200	Altre entrate per riduzione di altre attività finanziarie verso Famiglie	0,00	0,00	0,00	0,00



**PROSPETTO DELLE ENTRATE DI BILANCIO PER TITOLI, TIPOLOGIE E CATEGORIE  
ENTI LOCALI  
ACCERTAMENTI**

<b>TITOLO TIPOLOGIA CATEGORIA</b>	<b>DENOMINAZIONE</b>	<b>ACCERTAMENTI</b>	<b>di cui entrate accertate non ricorrenti</b>	<b>RISCOSSIONI IN C/COMPETENZA</b>	<b>RISCOSSIONI IN C/RESIDUI</b>
5040300	Altre entrate per riduzione di altre attivita' finanziarie verso Imprese	0,00	0,00	0,00	0,00
5040400	Altre entrate per riduzione di altre attivita' finanziarie verso Istituzioni Sociali Private	0,00	0,00	0,00	0,00
5040500	Altre entrate per riduzione di altre attivita' finanziarie verso Unione Europea e Resto del Mondo	0,00	0,00	0,00	0,00
5040600	Prelievi dai conti di tesoreria statale diversi dalla Tesoreria Unica	0,00	0,00	0,00	0,00
5040700	Prelievi da depositi bancari	2.271.631,68	0,00	0,00	429.893,92
5040800	Entrate da derivati di ammortamento	0,00	0,00	0,00	0,00
<b>5000000</b>	<b>TOTALE TITOLO 5</b>	<b>2.658.951,79</b>	<b>0,00</b>	<b>387.320,11</b>	<b>429.893,92</b>



**PROSPETTO DELLE ENTRATE DI BILANCIO PER TITOLI, TIPOLOGIE E CATEGORIE  
ENTI LOCALI  
ACCERTAMENTI**

TITOLO TIPOLOGIA CATEGORIA	DENOMINAZIONE	ACCERTAMENTI	di cui entrate accertate non ricorrenti	RISCOSSIONI IN C/COMPETENZA	RISCOSSIONI IN C/RESIDUI
	<b>Accensioni prestiti</b>				
<b>6010000</b>	<b>Tipologia 100: Emissione di titoli obbligazionari</b>	<b>0,00</b>	<b>0,00</b>	<b>0,00</b>	<b>0,00</b>
6010100	Emissioni titoli obbligazionari a breve termine	0,00	0,00	0,00	0,00
6010200	Emissioni titoli obbligazionari a medio-lungo termine	0,00	0,00	0,00	0,00
<b>6020000</b>	<b>Tipologia 200: Accensione Prestiti a breve termine</b>	<b>0,00</b>	<b>0,00</b>	<b>0,00</b>	<b>0,00</b>
6020100	Finanziamenti a breve termine	0,00	0,00	0,00	0,00
6020200	Anticipazioni	0,00	0,00	0,00	0,00
<b>6030000</b>	<b>Tipologia 300: Accensione Mutui e altri finanziamenti a medio lungo termine</b>	<b>2.271.631,68</b>	<b>0,00</b>	<b>1.191.460,27</b>	<b>6.826,87</b>
6030100	Finanziamenti a medio lungo termine	2.271.631,68	0,00	1.191.460,27	6.826,87
6030200	Accensione prestiti da attualizzazione Contributi Pluriennali	0,00	0,00	0,00	0,00
6030300	Accensione prestiti a seguito di escussione di garanzie	0,00	0,00	0,00	0,00
<b>6040000</b>	<b>Tipologia 400: Altre forme di indebitamento</b>	<b>0,00</b>	<b>0,00</b>	<b>0,00</b>	<b>0,00</b>
6040200	Accensione Prestiti - Leasing finanziario	0,00	0,00	0,00	0,00
6040300	Accensione Prestiti - Operazioni di cartolarizzazione	0,00	0,00	0,00	0,00
6040400	Accensione Prestiti - Derivati	0,00	0,00	0,00	0,00
<b>6000000</b>	<b>TOTALE TITOLO 6</b>	<b>2.271.631,68</b>	<b>0,00</b>	<b>1.191.460,27</b>	<b>6.826,87</b>



**PROSPETTO DELLE ENTRATE DI BILANCIO PER TITOLI, TIPOLOGIE E CATEGORIE  
ENTI LOCALI  
ACCERTAMENTI**

TITOLO TIPOLOGIA CATEGORIA	DENOMINAZIONE	ACCERTAMENTI	di cui entrate accertate non ricorrenti	RISCOSSIONI IN C/COMPETENZA	RISCOSSIONI IN C/RESIDUI
	<i>Anticipazioni da istituto tesoriere/cassiere</i>				
7010000	Tipologia 100: Anticipazioni da istituto tesoriere/cassiere	0,00	0,00	0,00	0,00
7010100	Anticipazioni da istituto tesoriere/cassiere	0,00	0,00	0,00	0,00
7000000	<b>TOTALE TITOLO 7</b>	<b>0,00</b>	<b>0,00</b>	<b>0,00</b>	<b>0,00</b>



**PROSPETTO DELLE ENTRATE DI BILANCIO PER TITOLI, TIPOLOGIE E CATEGORIE  
ENTI LOCALI  
ACCERTAMENTI**

<b>TITOLO TIPOLOGIA CATEGORIA</b>	<b>DENOMINAZIONE</b>	<b>ACCERTAMENTI</b>	<b>di cui entrate accertate non ricorrenti</b>	<b>RISCOSSIONI IN C/COMPETENZA</b>	<b>RISCOSSIONI IN C/RESIDUI</b>
	<i>Entrate per conto terzi e partite di giro</i>				
<b>9010000</b>	<b>Tipologia 100: Entrate per partite di giro</b>	<b>5.566.862,71</b>	<b>0,00</b>	<b>5.519.091,97</b>	<b>52.081,96</b>
9010100	Altre ritenute	2.699.475,53	0,00	2.693.806,08	6.402,04
9010200	Ritenute su redditi da lavoro dipendente	2.642.580,54	0,00	2.642.580,54	919,25
9010300	Ritenute su redditi da lavoro autonomo	32.615,18	0,00	32.615,18	0,00
9010400	Finanziamento della gestione sanitaria dalla gestione ordinaria della Regione	0,00	0,00	0,00	0,00
9019900	Altre entrate per partite di giro	192.191,46	0,00	150.090,17	44.760,67
<b>9020000</b>	<b>Tipologia 200: Entrate per conto terzi</b>	<b>601.186,05</b>	<b>0,00</b>	<b>585.525,63</b>	<b>20.458,57</b>
9020100	Rimborsi per acquisto di beni e servizi per conto terzi	0,00	0,00	0,00	0,00
9020200	Trasferimenti da Amministrazioni pubbliche per operazioni conto terzi	491.015,38	0,00	478.545,06	14.118,91
9020300	Trasferimenti da altri settori per operazioni conto terzi	0,00	0,00	0,00	0,00
9020400	Depositi di/presso terzi	14.366,93	0,00	14.366,93	0,00
9020500	Riscossione imposte e tributi per conto terzi	0,00	0,00	0,00	3.032,03
9029900	Altre entrate per conto terzi	95.803,74	0,00	92.613,64	3.307,63
<b>9000000</b>	<b>TOTALE TITOLO 9</b>	<b>6.168.048,76</b>	<b>0,00</b>	<b>6.104.617,60</b>	<b>72.540,53</b>
	<b>TOTALE TITOLI</b>	<b>61.295.169,68</b>	<b>3.524.980,87</b>	<b>47.336.005,37</b>	<b>9.001.320,49</b>



**Comune  
di  
Scandicci**

**PROSPETTO DELLE SPESE DI BILANCIO PER MISSIONI, PROGRAMMI E MACROAGGREGATI  
SPESE CORRENTI - IMPEGNI**

MISSIONI E PROGRAMMI \ MACROAGGREGATI	Redditi da lavoro dipendente	Imposte e tasse a carico dell'ente	Acquisto di beni e servizi	Trasferimenti correnti	Trasferimenti di tributi	Fondi perequativi	Interessi passivi	Altre spese per redditi da capitale	Rimborsi e poste correttive delle entrate	Altre spese correnti	Totale
	101	102	103	104	105	106	107	108	109	110	100
<b>01 MISSIONE 1 - Servizi istituzionali, generali e di gestione</b>											
01 Organi istituzionali	209.468,13	35.225,26	574.547,02	0,00	0,00	0,00	0,00	0,00	0,00	0,00	819.240,41
02 Segreteria generale	496.995,71	26.819,64	109.681,86	0,00	0,00	0,00	0,00	0,00	0,00	0,00	633.497,21
03 Gestione economica, finanziaria, programmazione e provveditorato	1.052.704,83	68.769,11	236.858,41	13.600,00	0,00	0,00	0,00	0,00	0,00	0,00	1.371.932,35
04 Gestione delle entrate tributarie e servizi fiscali	283.264,06	19.490,31	461.601,08	0,00	0,00	0,00	0,00	0,00	182.774,07	2.652,80	949.782,32
05 Gestione dei beni demaniali e patrimoniali	132.801,86	26.351,72	1.081.163,05	0,00	0,00	0,00	84.399,02	0,00	15.000,00	0,00	1.339.715,65
06 Ufficio tecnico	1.685.153,39	106.949,18	96.658,27	0,00	0,00	0,00	0,00	0,00	0,00	0,00	1.888.760,84
07 Elezioni e consultazioni popolari - Anagrafe e stato civile	315.153,55	20.675,77	9.473,11	0,00	0,00	0,00	0,00	0,00	0,00	0,00	345.302,43
08 Statistica e sistemi informativi	196.711,55	10.551,15	461.509,71	0,00	0,00	0,00	0,00	0,00	0,00	0,00	668.772,41
09 Assistenza tecnico-amministrativa agli enti locali	0,00	0,00	0,00	0,00	0,00	0,00	0,00	0,00	0,00	0,00	0,00
10 Risorse umane	287.387,16	17.654,14	11.393,50	706,28	0,00	0,00	0,00	0,00	0,00	0,00	317.141,08
11 Altri servizi generali	547.935,66	34.214,39	51.047,59	7.000,00	0,00	0,00	0,00	0,00	2.186,51	524.246,29	1.166.630,44
<b>TOTALE MISSIONE 1 - Servizi istituzionali, generali e di gestione</b>	<b>5.207.575,90</b>	<b>366.700,67</b>	<b>3.093.933,60</b>	<b>21.306,28</b>	<b>0,00</b>	<b>0,00</b>	<b>84.399,02</b>	<b>0,00</b>	<b>199.960,58</b>	<b>526.899,09</b>	<b>9.500.775,14</b>
<b>02 MISSIONE 2 - Giustizia</b>											
01 Uffici giudiziari	0,00	0,00	0,00	0,00	0,00	0,00	0,00	0,00	0,00	0,00	0,00
02 Casa circondariale ed altri servizi	0,00	0,00	0,00	0,00	0,00	0,00	0,00	0,00	0,00	0,00	0,00
<b>TOTALE MISSIONE 2 - Giustizia</b>	<b>0,00</b>	<b>0,00</b>	<b>0,00</b>	<b>0,00</b>	<b>0,00</b>	<b>0,00</b>	<b>0,00</b>	<b>0,00</b>	<b>0,00</b>	<b>0,00</b>	<b>0,00</b>
<b>03 MISSIONE 3 - Ordine pubblico e sicurezza</b>											
01 Polizia locale e amministrativa	1.613.203,88	105.214,72	240.015,80	0,00	0,00	0,00	0,00	0,00	3.155,01	1.863,49	1.963.452,90
02 Sistema integrato di sicurezza urbana	0,00	0,00	0,00	0,00	0,00	0,00	0,00	0,00	0,00	0,00	0,00
<b>TOTALE MISSIONE 3 - Ordine pubblico e sicurezza</b>	<b>1.613.203,88</b>	<b>105.214,72</b>	<b>240.015,80</b>	<b>0,00</b>	<b>0,00</b>	<b>0,00</b>	<b>0,00</b>	<b>0,00</b>	<b>3.155,01</b>	<b>1.863,49</b>	<b>1.963.452,90</b>







Comune di Scandicci

PROSPETTO DELLE SPESE DI BILANCIO PER MISSIONI, PROGRAMMI E MACROAGGREGATI
SPESE CORRENTI - IMPEGNI

Table with 12 columns: MISSIONI E PROGRAMMI \ MACROAGGREGATI, Redditi da lavoro dipendente, Imposte e tasse a carico dell'ente, Acquisto di beni e servizi, Trasferimenti correnti, Trasferimenti di tributi, Fondi perequativi, Interessi passivi, Altre spese per redditi da capitale, Rimborsi e poste correttive delle entrate, Altre spese correnti, Totale. Rows include MISSIONE 8 (Aspetto del territorio ed edilizia abitativa), MISSIONE 9 (Sviluppo sostenibile e tutela del territorio e dell'ambiente), and MISSIONE 10 (Trasporti e diritto alla mobilità).



**Comune  
di  
Scandicci**

**PROSPETTO DELLE SPESE DI BILANCIO PER MISSIONI, PROGRAMMI E MACROAGGREGATI  
SPESE CORRENTI - IMPEGNI**

MISSIONI E PROGRAMMI \ MACROAGGREGATI	Redditi da lavoro dipendente	Imposte e tasse a carico dell'ente	Acquisto di beni e servizi	Trasferimenti correnti	Trasferimenti di tributi	Fondi perequativi	Interessi passivi	Altre spese per redditi da capitale	Rimborsi e poste correttive delle entrate	Altre spese correnti	Totale
	101	102	103	104	105	106	107	108	109	110	100
<b>11 MISSIONE 11 - Soccorso civile</b>											
01 Sistema di protezione civile	10.000,00	0,00	47.496,92	21.530,96	0,00	0,00	0,00	0,00	0,00	0,00	79.027,88
02 Interventi a seguito di calamità naturali	0,00	0,00	0,00	0,00	0,00	0,00	0,00	0,00	0,00	0,00	0,00
<b>TOTALE MISSIONE 11 - Soccorso civile</b>	<b>10.000,00</b>	<b>0,00</b>	<b>47.496,92</b>	<b>21.530,96</b>	<b>0,00</b>	<b>0,00</b>	<b>0,00</b>	<b>0,00</b>	<b>0,00</b>	<b>0,00</b>	<b>79.027,88</b>
<b>12 MISSIONE 12 - Diritti sociali, politiche sociali e famiglia</b>											
01 Interventi per l'infanzia e i minori e per asili nido	1.211.012,49	79.354,80	1.121.305,16	523.793,87	0,00	0,00	0,00	0,00	0,00	0,00	2.935.466,32
02 Interventi per la disabilità	0,00	0,00	19.052,44	1.635.850,00	0,00	0,00	0,00	0,00	0,00	0,00	1.654.902,44
03 Interventi per gli anziani	0,00	0,00	0,00	870.000,00	0,00	0,00	0,00	0,00	0,00	0,00	870.000,00
04 Interventi per soggetti a rischio di esclusione sociale	0,00	0,00	51.740,92	453.107,67	0,00	0,00	0,00	0,00	0,00	0,00	504.848,59
05 Interventi per le famiglie	0,00	0,00	0,00	80.320,00	0,00	0,00	0,00	0,00	0,00	0,00	80.320,00
06 Interventi per il diritto alla casa	138.483,73	0,00	0,00	0,00	0,00	0,00	0,00	0,00	0,00	0,00	138.483,73
07 Programmazione e governo della rete dei servizi sociosanitari e sociali	514.724,62	42.004,68	200,00	0,00	0,00	0,00	27.242,08	0,00	0,00	0,00	584.171,38
08 Cooperazione e associazionismo	0,00	0,00	0,00	3.500,00	0,00	0,00	0,00	0,00	0,00	0,00	3.500,00
09 Servizio necroscopico e cimiteriale	0,00	0,00	963,80	0,00	0,00	0,00	51.130,60	0,00	0,00	0,00	52.094,40
<b>TOTALE MISSIONE 12 - Diritti sociali, politiche sociali e famiglia</b>	<b>1.864.220,84</b>	<b>121.359,48</b>	<b>1.193.262,32</b>	<b>3.566.571,54</b>	<b>0,00</b>	<b>0,00</b>	<b>78.372,68</b>	<b>0,00</b>	<b>0,00</b>	<b>0,00</b>	<b>6.823.786,86</b>




Comune di Scandicci

PROSPETTO DELLE SPESE DI BILANCIO PER MISSIONI, PROGRAMMI E MACROAGGREGATI
SPESE CORRENTI - IMPEGNI

Table with 12 columns: MISSIONI E PROGRAMMI \ MACROAGGREGATI, Redditi da lavoro dipendente, Imposte e tasse a carico dell'ente, Acquisto di beni e servizi, Trasferimenti correnti, Trasferimenti di tributi, Fondi perequativi, Interessi passivi, Altre spese per redditi da capitale, Rimborsi e poste correttive delle entrate, Altre spese correnti, Totale. Rows include MISSIONE 13 - Tutela della salute, MISSIONE 14 - Sviluppo economico e competitività, and MISSIONE 15 - Politiche per il lavoro e la formazione professionale.





**Comune  
di  
Scandicci**

**PROSPETTO DELLE SPESE DI BILANCIO PER MISSIONI, PROGRAMMI E MACROAGGREGATI  
SPESE CORRENTI - IMPEGNI**

MISSIONI E PROGRAMMI \ MACROAGGREGATI	Redditi da lavoro dipendente	Imposte e tasse a carico dell'ente	Acquisto di beni e servizi	Trasferimenti correnti	Trasferimenti di tributi	Fondi perequativi	Interessi passivi	Altre spese per redditi da capitale	Rimborsi e poste correttive delle entrate	Altre spese correnti	Totale
	101	102	103	104	105	106	107	108	109	110	100
<b>20 MISSIONE 20 - Fondi e accantonamenti</b>											
01 Fondo di riserva	0,00	0,00	0,00	0,00	0,00	0,00	0,00	0,00	0,00	0,00	0,00
02 Fondo crediti di dubbia esigibilità	0,00	0,00	0,00	0,00	0,00	0,00	0,00	0,00	0,00	0,00	0,00
03 Altri fondi	0,00	0,00	0,00	0,00	0,00	0,00	0,00	0,00	0,00	0,00	0,00
<b>TOTALE MISSIONE 20 - Fondi e accantonamenti</b>	<b>0,00</b>	<b>0,00</b>	<b>0,00</b>	<b>0,00</b>	<b>0,00</b>	<b>0,00</b>	<b>0,00</b>	<b>0,00</b>	<b>0,00</b>	<b>0,00</b>	<b>0,00</b>
<b>50 MISSIONE 50 - Debito pubblico</b>											
01 Quota interessi ammortamento mutui e prestiti obbligazionari	0,00	0,00	0,00	0,00	0,00	0,00	0,00	0,00	0,00	0,00	0,00
02 Quota capitale ammortamento mutui e prestiti obbligazionari	0,00	0,00	0,00	0,00	0,00	0,00	0,00	0,00	0,00	0,00	0,00
<b>TOTALE MISSIONE 50 - Debito pubblico</b>	<b>0,00</b>	<b>0,00</b>	<b>0,00</b>	<b>0,00</b>	<b>0,00</b>	<b>0,00</b>	<b>0,00</b>	<b>0,00</b>	<b>0,00</b>	<b>0,00</b>	<b>0,00</b>
<b>60 MISSIONE 60 - Anticipazioni finanziarie</b>											
01 Restituzione anticipazioni di tesoreria	0,00	0,00	0,00	0,00	0,00	0,00	0,00	0,00	0,00	0,00	0,00
<b>TOTALE MISSIONE 60 - Anticipazioni finanziarie</b>	<b>0,00</b>	<b>0,00</b>	<b>0,00</b>	<b>0,00</b>	<b>0,00</b>	<b>0,00</b>	<b>0,00</b>	<b>0,00</b>	<b>0,00</b>	<b>0,00</b>	<b>0,00</b>
<b>TOTALE MACROAGGREGATI</b>	<b>11.802.041,80</b>	<b>789.683,44</b>	<b>22.416.448,44</b>	<b>5.152.170,21</b>	<b>0,00</b>	<b>0,00</b>	<b>835.088,31</b>	<b>0,00</b>	<b>203.321,59</b>	<b>733.370,41</b>	<b>41.932.124,20</b>



## Comune di Scandicci

### PROSPETTO DELLE SPESE DI BILANCIO PER MISSIONI, PROGRAMMI E MACROAGGREGATI SPESE IN CONTO CAPITALE E SPESE PER INCREMENTO DI ATTIVITA' FINANZIARIE - IMPEGNI

MISSIONI E PROGRAMMI \ MACROAGGREGATI		Tributi in conto capitale a carico dell'ente	Investimenti fissi lordi e acquisto di terreni	Contributi agli investimenti	Altri trasferimenti in conto capitale	Altre spese in conto capitale	Totale SPESE IN CONTO CAPITALE	Acquisizioni di attività finanziarie	Concessione crediti di breve termine	Concessione crediti di medio - lungo termine	Altre spese per incremento di attività	Totale SPESE PER INCREMENTO DI ATTIVITA'
		201	202	203	204	205	200	301	302	303	304	300
<b>01</b>	<b>MISSIONE 1 - Servizi istituzionali, generali e di gestione</b>											
01	Organi istituzionali	0,00	0,00	0,00	0,00	0,00	0,00	0,00	0,00	0,00	0,00	0,00
02	Segreteria generale	0,00	0,00	0,00	0,00	0,00	0,00	0,00	0,00	0,00	0,00	0,00
03	Gestione economica, finanziaria, programmazione e provveditorato	0,00	40.104,80	0,00	0,00	0,00	40.104,80	0,00	0,00	0,00	2.271.631,68	2.271.631,68
04	Gestione delle entrate tributarie e servizi fiscali	0,00	0,00	0,00	0,00	0,00	0,00	0,00	0,00	0,00	0,00	0,00
05	Gestione dei beni demaniali e patrimoniali	0,00	82.889,87	0,00	0,00	0,00	82.889,87	0,00	0,00	0,00	0,00	0,00
06	Ufficio tecnico	0,00	0,00	0,00	0,00	0,00	0,00	0,00	0,00	0,00	0,00	0,00
07	Elezioni e consultazioni popolari - Anagrafe e stato civile	0,00	0,00	0,00	0,00	0,00	0,00	0,00	0,00	0,00	0,00	0,00
08	Statistica e sistemi informativi	0,00	23.885,16	0,00	0,00	0,00	23.885,16	0,00	0,00	0,00	0,00	0,00
09	Assistenza tecnico-amministrativa agli enti locali	0,00	0,00	0,00	0,00	0,00	0,00	0,00	0,00	0,00	0,00	0,00
10	Risorse umane	0,00	0,00	0,00	0,00	0,00	0,00	0,00	0,00	0,00	0,00	0,00
11	Altri servizi generali	0,00	0,00	0,00	0,00	0,00	0,00	0,00	0,00	0,00	0,00	0,00
	<b>TOTALE MISSIONE 1 - Servizi istituzionali, generali e di gestione</b>	<b>0,00</b>	<b>146.879,83</b>	<b>0,00</b>	<b>0,00</b>	<b>0,00</b>	<b>146.879,83</b>	<b>0,00</b>	<b>0,00</b>	<b>0,00</b>	<b>2.271.631,68</b>	<b>2.271.631,68</b>
<b>02</b>	<b>MISSIONE 2 - Giustizia</b>											
01	Uffici giudiziari	0,00	0,00	0,00	0,00	0,00	0,00	0,00	0,00	0,00	0,00	0,00
02	Casa circondariale ed altri servizi	0,00	0,00	0,00	0,00	0,00	0,00	0,00	0,00	0,00	0,00	0,00
	<b>TOTALE MISSIONE 2 - Giustizia</b>	<b>0,00</b>	<b>0,00</b>	<b>0,00</b>	<b>0,00</b>	<b>0,00</b>	<b>0,00</b>	<b>0,00</b>	<b>0,00</b>	<b>0,00</b>	<b>0,00</b>	<b>0,00</b>
<b>03</b>	<b>MISSIONE 3 - Ordine pubblico e sicurezza</b>											
01	Polizia locale e amministrativa	0,00	67.425,89	0,00	0,00	0,00	67.425,89	0,00	0,00	0,00	0,00	0,00
02	Sistema integrato di sicurezza urbana	0,00	0,00	0,00	0,00	0,00	0,00	0,00	0,00	0,00	0,00	0,00
	<b>TOTALE MISSIONE 3 - Ordine pubblico e sicurezza</b>	<b>0,00</b>	<b>67.425,89</b>	<b>0,00</b>	<b>0,00</b>	<b>0,00</b>	<b>67.425,89</b>	<b>0,00</b>	<b>0,00</b>	<b>0,00</b>	<b>0,00</b>	<b>0,00</b>







## Comune di Scandicci

### PROSPETTO DELLE SPESE DI BILANCIO PER MISSIONI, PROGRAMMI E MACROAGGREGATI SPESE IN CONTO CAPITALE E SPESE PER INCREMENTO DI ATTIVITA' FINANZIARIE - IMPEGNI

MISSIONI E PROGRAMMI \ MACROAGGREGATI		Tributi in conto capitale a carico dell'ente	Investimenti fissi lordi e acquisto di terreni	Contributi agli investimenti	Altri trasferimenti in conto capitale	Altre spese in conto capitale	Totale SPESE IN CONTO CAPITALE	Acquisizioni di attività finanziarie	Concessione crediti di breve termine	Concessione crediti di medio - lungo termine	Altre spese per incremento di attività	Totale SPESE PER INCREMENTO DI ATTIVITA'
		201	202	203	204	205	200	301	302	303	304	300
<b>08</b>	<b>MISSIONE 8 - Assetto del territorio ed edilizia abitativa</b>											
01	Urbanistica e assetto del territorio	0,00	0,00	0,00	0,00	62.755,86	62.755,86	0,00	0,00	0,00	0,00	0,00
02	Edilizia residenziale pubblica e locale e piani di edilizia economico-popolare	0,00	0,00	0,00	0,00	0,00	0,00	0,00	0,00	0,00	0,00	0,00
	<b>TOTALE MISSIONE 8 - Assetto del territorio ed edilizia abitativa</b>	<b>0,00</b>	<b>0,00</b>	<b>0,00</b>	<b>0,00</b>	<b>62.755,86</b>	<b>62.755,86</b>	<b>0,00</b>	<b>0,00</b>	<b>0,00</b>	<b>0,00</b>	<b>0,00</b>
<b>09</b>	<b>MISSIONE 9 - Sviluppo sostenibile e tutela del territorio e dell'ambiente</b>											
01	Difesa del suolo	0,00	0,00	0,00	0,00	0,00	0,00	0,00	0,00	0,00	0,00	0,00
02	Tutela, valorizzazione e recupero ambientale	0,00	470.975,69	0,00	0,00	0,00	470.975,69	0,00	0,00	0,00	0,00	0,00
03	Rifiuti	0,00	0,00	0,00	0,00	0,00	0,00	0,00	0,00	0,00	0,00	0,00
04	Servizio idrico integrato	0,00	0,00	0,00	0,00	0,00	0,00	0,00	0,00	0,00	0,00	0,00
05	Aree protette, parchi naturali, protezione naturalistica e forestazione	0,00	0,00	0,00	0,00	0,00	0,00	0,00	0,00	0,00	0,00	0,00
06	Tutela e valorizzazione delle risorse idriche	0,00	0,00	0,00	0,00	0,00	0,00	0,00	0,00	0,00	0,00	0,00
07	Sviluppo sostenibile territorio montano piccoli Comuni	0,00	0,00	0,00	0,00	0,00	0,00	0,00	0,00	0,00	0,00	0,00
08	Qualità dell'aria e riduzione dell'inquinamento	0,00	0,00	0,00	0,00	0,00	0,00	0,00	0,00	0,00	0,00	0,00
	<b>TOTALE MISSIONE 9 - Sviluppo sostenibile e tutela del territorio e dell'ambiente</b>	<b>0,00</b>	<b>470.975,69</b>	<b>0,00</b>	<b>0,00</b>	<b>0,00</b>	<b>470.975,69</b>	<b>0,00</b>	<b>0,00</b>	<b>0,00</b>	<b>0,00</b>	<b>0,00</b>
<b>10</b>	<b>MISSIONE 10 - Trasporti e diritto alla mobilità</b>											
01	Trasporto ferroviario	0,00	0,00	0,00	0,00	0,00	0,00	0,00	0,00	0,00	0,00	0,00
02	Trasporto pubblico locale	0,00	0,00	0,00	0,00	0,00	0,00	0,00	0,00	0,00	0,00	0,00
03	Trasporto per vie d'acqua	0,00	0,00	0,00	0,00	0,00	0,00	0,00	0,00	0,00	0,00	0,00
04	Altre modalità di trasporto	0,00	0,00	0,00	0,00	0,00	0,00	0,00	0,00	0,00	0,00	0,00
05	Viabilità e infrastrutture stradali	0,00	1.770.849,74	0,00	0,00	0,00	1.770.849,74	0,00	0,00	0,00	0,00	0,00
	<b>TOTALE MISSIONE 10 - Trasporti e diritto alla mobilità</b>	<b>0,00</b>	<b>1.770.849,74</b>	<b>0,00</b>	<b>0,00</b>	<b>0,00</b>	<b>1.770.849,74</b>	<b>0,00</b>	<b>0,00</b>	<b>0,00</b>	<b>0,00</b>	<b>0,00</b>







**Comune  
di  
Scandicci**

**PROSPETTO DELLE SPESE DI BILANCIO PER MISSIONI, PROGRAMMI E MACROAGGREGATI  
SPESE IN CONTO CAPITALE E SPESE PER INCREMENTO DI ATTIVITA' FINANZIARIE - IMPEGNI**


MISSIONI E PROGRAMMI \ MACROAGGREGATI		Tributi in conto capitale a carico dell'ente	Investimenti fissi lordi e acquisto di terreni	Contributi agli investimenti	Altri trasferimenti in conto capitale	Altre spese in conto capitale	Totale SPESE IN CONTO CAPITALE	Acquisizioni di attività finanziarie	Concessione crediti di breve termine	Concessione crediti di medio - lungo termine	Altre spese per incremento di attività	Totale SPESE PER INCREMENTO DI ATTIVITA'
		201	202	203	204	205	200	301	302	303	304	300
<b>18</b>	<b>MISSIONE 18 - Relazioni con le altre autonomie territoriali e locali</b>											
01	Relazioni finanziarie con le altre autonomie territoriali	0,00	0,00	0,00	0,00	0,00	0,00	0,00	0,00	0,00	0,00	0,00
	<b>TOTALE MISSIONE 18 - Relazioni con le altre autonomie territoriali e locali</b>	<b>0,00</b>	<b>0,00</b>	<b>0,00</b>	<b>0,00</b>	<b>0,00</b>	<b>0,00</b>	<b>0,00</b>	<b>0,00</b>	<b>0,00</b>	<b>0,00</b>	<b>0,00</b>
<b>19</b>	<b>MISSIONE 19 - Relazioni internazionali</b>											
01	Relazioni internazionali e Cooperazione allo sviluppo	0,00	0,00	0,00	0,00	0,00	0,00	0,00	0,00	0,00	0,00	0,00
	<b>TOTALE MISSIONE 19 - Relazioni internazionali</b>	<b>0,00</b>	<b>0,00</b>	<b>0,00</b>	<b>0,00</b>	<b>0,00</b>	<b>0,00</b>	<b>0,00</b>	<b>0,00</b>	<b>0,00</b>	<b>0,00</b>	<b>0,00</b>
<b>20</b>	<b>MISSIONE 20 - Fondi e accantonamenti</b>											
01	Fondo di riserva	0,00	0,00	0,00	0,00	0,00	0,00	0,00	0,00	0,00	0,00	0,00
02	Fondo crediti di dubbia esigibilità	0,00	0,00	0,00	0,00	0,00	0,00	0,00	0,00	0,00	0,00	0,00
03	Altri fondi	0,00	0,00	0,00	0,00	0,00	0,00	0,00	0,00	0,00	0,00	0,00
	<b>TOTALE MISSIONE 20 - Fondi e accantonamenti</b>	<b>0,00</b>	<b>0,00</b>	<b>0,00</b>	<b>0,00</b>	<b>0,00</b>	<b>0,00</b>	<b>0,00</b>	<b>0,00</b>	<b>0,00</b>	<b>0,00</b>	<b>0,00</b>
	<b>TOTALE MACROAGGREGATI</b>	<b>0,00</b>	<b>4.007.249,45</b>	<b>0,00</b>	<b>0,00</b>	<b>62.755,86</b>	<b>4.070.005,31</b>	<b>0,00</b>	<b>0,00</b>	<b>0,00</b>	<b>2.271.631,68</b>	<b>2.271.631,68</b>



**Comune  
di  
Scandicci**

**PROSPETTO DELLE SPESE DI BILANCIO PER MISSIONI, PROGRAMMI E MACROAGGREGATI  
SPESE PER RIMBORSO DI PRESTITI - IMPEGNI**

TITOLO E PROGRAMMI \ MACROAGGREGATI		Rimborso di titoli obbligazionari	Rimborso prestiti a breve termine	Rimborso mutui e altri finanziamenti a medio lungo termine	Rimborso di altre forme di indebitamento	Fondi per rimborso prestiti	Totale
		401	402	403	404	405	400
<b>50</b>	<b>MISSIONE 50 - Debito pubblico</b>						
02	Quota capitale ammortamento mutui e prestiti obbligazionari	1.309.433,16	0,00	663.174,76	0,00	0,00	1.972.607,92
	<b>TOTALE MISSIONE 50 - Debito pubblico</b>	<b>1.309.433,16</b>	<b>0,00</b>	<b>663.174,76</b>	<b>0,00</b>	<b>0,00</b>	<b>1.972.607,92</b>



*Comune  
di  
Scandicci*

**PROSPETTO DELLE SPESE DI BILANCIO PER MISSIONI, PROGRAMMI E MACROAGGREGATI  
SPESE PER SERVIZI PER CONTO TERZI E PARTITE DI GIRO - IMPEGNI**

TITOLO E PROGRAMMI \ MACROAGGREGATI		Uscite per partite di giro	Uscite per conto terzi	Totale
		701	702	700
<b>99</b>	<b>MISSIONE 99 - Servizi per conto terzi</b>			
01	Servizi per conto terzi - partite di giro	5.566.862,71	601.186,05	6.168.048,76
02	Anticipazione per il finanziamento del sistema sanitario nazionale	0,00	0,00	0,00
	<b>TOTALE MISSIONE 99 - Servizi per conto terzi</b>	<b>5.566.862,71</b>	<b>601.186,05</b>	<b>6.168.048,76</b>



**Comune  
di  
Scandicci**

**PROSPETTO DELLE SPESE DI BILANCIO PER MISSIONI, PROGRAMMI E MACROAGGREGATI  
SPESE CORRENTI - PAGAMENTI IN C/COMPETENZA**

MISSIONI E PROGRAMMI \ MACROAGGREGATI		Redditi da lavoro dipendente	Imposte e tasse a carico dell'ente	Acquisto di beni e servizi	Trasferimenti correnti	Trasferimenti di tributi	Fondi perequativi	Interessi passivi	Altre spese per redditi da capitale	Rimborsi e poste correttive delle entrate	Altre spese correnti	Totale
		101	102	103	104	105	106	107	108	109	110	100
<b>01</b>	<b>MISSIONE 1 - Servizi istituzionali, generali e di gestione</b>											
01	Organi istituzionali	202.987,97	31.168,22	517.006,91	0,00	0,00	0,00	0,00	0,00	0,00	0,00	751.163,10
02	Segreteria generale	427.848,29	19.757,15	90.308,59	0,00	0,00	0,00	0,00	0,00	0,00	0,00	537.914,03
03	Gestione economica, finanziaria, programmazione e provveditorato	1.017.744,74	59.699,26	196.046,11	3.600,00	0,00	0,00	0,00	0,00	0,00	0,00	1.277.090,11
04	Gestione delle entrate tributarie e servizi fiscali	269.893,94	16.223,46	174.972,24	0,00	0,00	0,00	0,00	0,00	172.048,58	2.652,80	635.791,02
05	Gestione dei beni demaniali e patrimoniali	127.930,74	25.031,40	733.129,00	0,00	0,00	0,00	84.399,02	0,00	15.000,00	0,00	985.490,16
06	Ufficio tecnico	1.627.018,65	91.775,31	83.936,88	0,00	0,00	0,00	0,00	0,00	0,00	0,00	1.802.730,84
07	Elezioni e consultazioni popolari - Anagrafe e stato civile	303.713,21	16.354,55	9.473,11	0,00	0,00	0,00	0,00	0,00	0,00	0,00	329.540,87
08	Statistica e sistemi informativi	166.902,93	9.256,25	383.239,60	0,00	0,00	0,00	0,00	0,00	0,00	0,00	559.398,78
09	Assistenza tecnico-amministrativa agli enti locali	0,00	0,00	0,00	0,00	0,00	0,00	0,00	0,00	0,00	0,00	0,00
10	Risorse umane	265.057,44	15.114,77	5.496,63	0,00	0,00	0,00	0,00	0,00	0,00	0,00	285.668,84
11	Altri servizi generali	502.473,36	29.465,60	41.017,20	1.500,00	0,00	0,00	0,00	0,00	2.186,51	506.094,69	1.082.737,36
	<b>TOTALE MISSIONE 1 - Servizi istituzionali, generali e di gestione</b>	<b>4.911.571,27</b>	<b>313.845,97</b>	<b>2.234.626,27</b>	<b>5.100,00</b>	<b>0,00</b>	<b>0,00</b>	<b>84.399,02</b>	<b>0,00</b>	<b>189.235,09</b>	<b>508.747,49</b>	<b>8.247.525,11</b>
<b>02</b>	<b>MISSIONE 2 - Giustizia</b>											
01	Uffici giudiziari	0,00	0,00	0,00	0,00	0,00	0,00	0,00	0,00	0,00	0,00	0,00
02	Casa circondariale ed altri servizi	0,00	0,00	0,00	0,00	0,00	0,00	0,00	0,00	0,00	0,00	0,00
	<b>TOTALE MISSIONE 2 - Giustizia</b>	<b>0,00</b>	<b>0,00</b>	<b>0,00</b>	<b>0,00</b>	<b>0,00</b>	<b>0,00</b>	<b>0,00</b>	<b>0,00</b>	<b>0,00</b>	<b>0,00</b>	<b>0,00</b>
<b>03</b>	<b>MISSIONE 3 - Ordine pubblico e sicurezza</b>											
01	Polizia locale e amministrativa	1.555.803,90	91.686,89	166.802,56	0,00	0,00	0,00	0,00	0,00	2.928,90	1.601,62	1.818.823,87
02	Sistema integrato di sicurezza urbana	0,00	0,00	0,00	0,00	0,00	0,00	0,00	0,00	0,00	0,00	0,00
	<b>TOTALE MISSIONE 3 - Ordine pubblico e sicurezza</b>	<b>1.555.803,90</b>	<b>91.686,89</b>	<b>166.802,56</b>	<b>0,00</b>	<b>0,00</b>	<b>0,00</b>	<b>0,00</b>	<b>0,00</b>	<b>2.928,90</b>	<b>1.601,62</b>	<b>1.818.823,87</b>







**Comune  
di  
Scandicci**

**PROSPETTO DELLE SPESE DI BILANCIO PER MISSIONI, PROGRAMMI E MACROAGGREGATI  
SPESE CORRENTI - PAGAMENTI IN C/COMPETENZA**

MISSIONI E PROGRAMMI \ MACROAGGREGATI		Redditi da lavoro dipendente	Imposte e tasse a carico dell'ente	Acquisto di beni e servizi	Trasferimenti correnti	Trasferimenti di tributi	Fondi perequativi	Interessi passivi	Altre spese per redditi da capitale	Rimborsi e poste correttive delle entrate	Altre spese correnti	Totale
		101	102	103	104	105	106	107	108	109	110	100
<b>08</b>	<b>MISSIONE 8 - Assetto del territorio ed edilizia abitativa</b>											
01	Urbanistica e assetto del territorio	418.004,52	23.437,05	22.167,50	0,00	0,00	0,00	12.624,38	0,00	0,00	0,00	476.233,45
02	Edilizia residenziale pubblica e locale e piani di edilizia economico-popolare	0,00	0,00	0,00	727.357,90	0,00	0,00	0,00	0,00	0,00	0,00	727.357,90
	<b>TOTALE MISSIONE 8 - Assetto del territorio ed edilizia abitativa</b>	<b>418.004,52</b>	<b>23.437,05</b>	<b>22.167,50</b>	<b>727.357,90</b>	<b>0,00</b>	<b>0,00</b>	<b>12.624,38</b>	<b>0,00</b>	<b>0,00</b>	<b>0,00</b>	<b>1.203.591,35</b>
<b>09</b>	<b>MISSIONE 9 - Sviluppo sostenibile e tutela del territorio e dell'ambiente</b>											
01	Difesa del suolo	0,00	0,00	0,00	0,00	0,00	0,00	0,00	0,00	0,00	0,00	0,00
02	Tutela, valorizzazione e recupero ambientale	407.387,17	18.245,98	147.002,17	9.430,00	0,00	0,00	2.872,08	0,00	0,00	0,00	584.937,40
03	Rifiuti	0,00	0,00	8.222.275,29	0,00	0,00	0,00	7.166,26	0,00	0,00	0,00	8.229.441,55
04	Servizio idrico integrato	0,00	0,00	35.583,37	2.500,00	0,00	0,00	65.559,86	0,00	0,00	192.000,00	295.643,23
05	Aree protette, parchi naturali, protezione naturalistica e forestazione	0,00	0,00	0,00	0,00	0,00	0,00	0,00	0,00	0,00	0,00	0,00
06	Tutela e valorizzazione delle risorse idriche	0,00	0,00	0,00	0,00	0,00	0,00	0,00	0,00	0,00	0,00	0,00
07	Sviluppo sostenibile territorio montano piccoli Comuni	0,00	0,00	0,00	0,00	0,00	0,00	0,00	0,00	0,00	0,00	0,00
08	Qualità dell'aria e riduzione dell'inquinamento	0,00	0,00	0,00	0,00	0,00	0,00	0,00	0,00	0,00	0,00	0,00
	<b>TOTALE MISSIONE 9 - Sviluppo sostenibile e tutela del territorio e dell'ambiente</b>	<b>407.387,17</b>	<b>18.245,98</b>	<b>8.404.860,83</b>	<b>11.930,00</b>	<b>0,00</b>	<b>0,00</b>	<b>75.598,20</b>	<b>0,00</b>	<b>0,00</b>	<b>192.000,00</b>	<b>9.110.022,18</b>
<b>10</b>	<b>MISSIONE 10 - Trasporti e diritto alla mobilità</b>											
01	Trasporto ferroviario	0,00	0,00	0,00	0,00	0,00	0,00	0,00	0,00	0,00	0,00	0,00
02	Trasporto pubblico locale	0,00	0,00	2.307.222,58	0,00	0,00	0,00	75.916,67	0,00	0,00	0,00	2.383.139,25
03	Trasporto per vie d'acqua	0,00	0,00	0,00	0,00	0,00	0,00	0,00	0,00	0,00	0,00	0,00
04	Altre modalità di trasporto	0,00	0,00	0,00	0,00	0,00	0,00	0,00	0,00	0,00	0,00	0,00
05	Viabilità e infrastrutture stradali	27.957,72	3.623,40	1.128.712,54	0,00	0,00	0,00	271.922,22	0,00	0,00	0,00	1.432.215,88
	<b>TOTALE MISSIONE 10 - Trasporti e diritto alla mobilità</b>	<b>27.957,72</b>	<b>3.623,40</b>	<b>3.435.935,12</b>	<b>0,00</b>	<b>0,00</b>	<b>0,00</b>	<b>347.838,89</b>	<b>0,00</b>	<b>0,00</b>	<b>0,00</b>	<b>3.815.355,13</b>



*Comune  
di  
Scandicci*

**PROSPETTO DELLE SPESE DI BILANCIO PER MISSIONI, PROGRAMMI E MACROAGGREGATI  
SPESE CORRENTI - PAGAMENTI IN C/COMPETENZA**

MISSIONI E PROGRAMMI \ MACROAGGREGATI	Redditi da lavoro dipendente	Imposte e tasse a carico dell'ente	Acquisto di beni e servizi	Trasferimenti correnti	Trasferimenti di tributi	Fondi perequativi	Interessi passivi	Altre spese per redditi da capitale	Rimborsi e poste correttive delle entrate	Altre spese correnti	Totale
	101	102	103	104	105	106	107	108	109	110	100
<b>11 MISSIONE 11 - Soccorso civile</b>											
01 Sistema di protezione civile	9.930,38	0,00	18.835,92	21.530,96	0,00	0,00	0,00	0,00	0,00	0,00	50.297,26
02 Interventi a seguito di calamità naturali	0,00	0,00	0,00	0,00	0,00	0,00	0,00	0,00	0,00	0,00	0,00
<b>TOTALE MISSIONE 11 - Soccorso civile</b>	<b>9.930,38</b>	<b>0,00</b>	<b>18.835,92</b>	<b>21.530,96</b>	<b>0,00</b>	<b>0,00</b>	<b>0,00</b>	<b>0,00</b>	<b>0,00</b>	<b>0,00</b>	<b>50.297,26</b>
<b>12 MISSIONE 12 - Diritti sociali, politiche sociali e famiglia</b>											
01 Interventi per l'infanzia e i minori e per asili nido	1.175.084,60	68.796,70	880.700,16	300.000,00	0,00	0,00	0,00	0,00	0,00	0,00	2.424.581,46
02 Interventi per la disabilità	0,00	0,00	15.588,36	1.495.850,00	0,00	0,00	0,00	0,00	0,00	0,00	1.511.438,36
03 Interventi per gli anziani	0,00	0,00	0,00	830.000,00	0,00	0,00	0,00	0,00	0,00	0,00	830.000,00
04 Interventi per soggetti a rischio di esclusione sociale	0,00	0,00	42.139,98	229.133,67	0,00	0,00	0,00	0,00	0,00	0,00	271.273,65
05 Interventi per le famiglie	0,00	0,00	0,00	0,00	0,00	0,00	0,00	0,00	0,00	0,00	0,00
06 Interventi per il diritto alla casa	134.138,56	0,00	0,00	0,00	0,00	0,00	0,00	0,00	0,00	0,00	134.138,56
07 Programmazione e governo della rete dei servizi sociosanitari e sociali	497.571,51	36.254,32	200,00	0,00	0,00	0,00	27.242,08	0,00	0,00	0,00	561.267,91
08 Cooperazione e associazionismo	0,00	0,00	0,00	2.500,00	0,00	0,00	0,00	0,00	0,00	0,00	2.500,00
09 Servizio necroscopico e cimiteriale	0,00	0,00	963,80	0,00	0,00	0,00	51.130,60	0,00	0,00	0,00	52.094,40
<b>TOTALE MISSIONE 12 - Diritti sociali, politiche sociali e famiglia</b>	<b>1.806.794,67</b>	<b>105.051,02</b>	<b>939.592,30</b>	<b>2.857.483,67</b>	<b>0,00</b>	<b>0,00</b>	<b>78.372,68</b>	<b>0,00</b>	<b>0,00</b>	<b>0,00</b>	<b>5.787.294,34</b>



Comune di Scandicci

PROSPETTO DELLE SPESE DI BILANCIO PER MISSIONI, PROGRAMMI E MACROAGGREGATI
SPESE CORRENTI - PAGAMENTI IN C/COMPETENZA

Table with 12 columns: MISSIONI E PROGRAMMI \ MACROAGGREGATI, Redditi da lavoro dipendente, Imposte e tasse a carico dell'ente, Acquisto di beni e servizi, Trasferimenti correnti, Trasferimenti di tributi, Fondi perequativi, Interessi passivi, Altre spese per redditi da capitale, Rimborsi e poste correttive delle entrate, Altre spese correnti, Totale. Rows include MISSIONE 13 - Tutela della salute, MISSIONE 14 - Sviluppo economico e competitività, and MISSIONE 15 - Politiche per il lavoro e la formazione professionale.





*Comune  
di  
Scandicci*

**PROSPETTO DELLE SPESE DI BILANCIO PER MISSIONI, PROGRAMMI E MACROAGGREGATI  
SPESE CORRENTI - PAGAMENTI IN C/COMPETENZA**

MISSIONI E PROGRAMMI \ MACROAGGREGATI	Redditi da lavoro dipendente	Imposte e tasse a carico dell'ente	Acquisto di beni e servizi	Trasferimenti correnti	Trasferimenti di tributi	Fondi perequativi	Interessi passivi	Altre spese per redditi da capitale	Rimborsi e poste correttive delle entrate	Altre spese correnti	Totale
	101	102	103	104	105	106	107	108	109	110	100
<b>20 MISSIONE 20 - Fondi e accantonamenti</b>											
01 Fondo di riserva	0,00	0,00	0,00	0,00	0,00	0,00	0,00	0,00	0,00	0,00	0,00
02 Fondo crediti di dubbia esigibilità	0,00	0,00	0,00	0,00	0,00	0,00	0,00	0,00	0,00	0,00	0,00
03 Altri fondi	0,00	0,00	0,00	0,00	0,00	0,00	0,00	0,00	0,00	0,00	0,00
<b>TOTALE MISSIONE 20 - Fondi e accantonamenti</b>	<b>0,00</b>	<b>0,00</b>	<b>0,00</b>	<b>0,00</b>	<b>0,00</b>	<b>0,00</b>	<b>0,00</b>	<b>0,00</b>	<b>0,00</b>	<b>0,00</b>	<b>0,00</b>
<b>50 MISSIONE 50 - Debito pubblico</b>											
01 Quota interessi ammortamento mutui e prestiti obbligazionari	0,00	0,00	0,00	0,00	0,00	0,00	0,00	0,00	0,00	0,00	0,00
02 Quota capitale ammortamento mutui e prestiti obbligazionari	0,00	0,00	0,00	0,00	0,00	0,00	0,00	0,00	0,00	0,00	0,00
<b>TOTALE MISSIONE 50 - Debito pubblico</b>	<b>0,00</b>	<b>0,00</b>	<b>0,00</b>	<b>0,00</b>	<b>0,00</b>	<b>0,00</b>	<b>0,00</b>	<b>0,00</b>	<b>0,00</b>	<b>0,00</b>	<b>0,00</b>
<b>60 MISSIONE 60 - Anticipazioni finanziarie</b>											
01 Restituzione anticipazioni di tesoreria	0,00	0,00	0,00	0,00	0,00	0,00	0,00	0,00	0,00	0,00	0,00
<b>TOTALE MISSIONE 60 - Anticipazioni finanziarie</b>	<b>0,00</b>	<b>0,00</b>	<b>0,00</b>	<b>0,00</b>	<b>0,00</b>	<b>0,00</b>	<b>0,00</b>	<b>0,00</b>	<b>0,00</b>	<b>0,00</b>	<b>0,00</b>
<b>TOTALE MACROAGGREGATI</b>	<b>11.223.824,44</b>	<b>676.456,78</b>	<b>18.198.322,80</b>	<b>4.178.429,16</b>	<b>0,00</b>	<b>0,00</b>	<b>835.088,31</b>	<b>0,00</b>	<b>192.163,99</b>	<b>705.805,23</b>	<b>36.010.090,71</b>



**Comune  
di  
Scandicci**

**PROSPETTO DELLE SPESE DI BILANCIO PER MISSIONI, PROGRAMMI E MACROAGGREGATI  
SPESE IN CONTO CAPITALE E SPESE PER INCREMENTO DI ATTIVITA' FINANZIARIE - PAGAMENTI IN C/COMPETENZA**

MISSIONI E PROGRAMMI \ MACROAGGREGATI		Tributi in conto capitale a carico dell'ente	Investimenti fissi lordi e acquisto di terreni	Contributi agli investimenti	Altri trasferimenti in conto capitale	Altre spese in conto capitale	Totale SPESE IN CONTO CAPITALE	Acquisizioni di attività finanziarie	Concessione crediti di breve termine	Concessione crediti di medio - lungo termine	Altre spese per incremento di attività	Totale SPESE PER INCREMENTO DI ATTIVITA'
		201	202	203	204	205	200	301	302	303	304	300
<b>01</b>	<b>MISSIONE 1 - Servizi istituzionali, generali e di gestione</b>											
01	Organi istituzionali	0,00	0,00	0,00	0,00	0,00	0,00	0,00	0,00	0,00	0,00	0,00
02	Segreteria generale	0,00	0,00	0,00	0,00	0,00	0,00	0,00	0,00	0,00	0,00	0,00
03	Gestione economica, finanziaria, programmazione e provveditorato	0,00	39.360,60	0,00	0,00	0,00	39.360,60	0,00	0,00	0,00	1.191.460,27	1.191.460,27
04	Gestione delle entrate tributarie e servizi fiscali	0,00	0,00	0,00	0,00	0,00	0,00	0,00	0,00	0,00	0,00	0,00
05	Gestione dei beni demaniali e patrimoniali	0,00	81.866,87	0,00	0,00	0,00	81.866,87	0,00	0,00	0,00	0,00	0,00
06	Ufficio tecnico	0,00	0,00	0,00	0,00	0,00	0,00	0,00	0,00	0,00	0,00	0,00
07	Elezioni e consultazioni popolari - Anagrafe e stato civile	0,00	0,00	0,00	0,00	0,00	0,00	0,00	0,00	0,00	0,00	0,00
08	Statistica e sistemi informativi	0,00	13.928,13	0,00	0,00	0,00	13.928,13	0,00	0,00	0,00	0,00	0,00
09	Assistenza tecnico-amministrativa agli enti locali	0,00	0,00	0,00	0,00	0,00	0,00	0,00	0,00	0,00	0,00	0,00
10	Risorse umane	0,00	0,00	0,00	0,00	0,00	0,00	0,00	0,00	0,00	0,00	0,00
11	Altri servizi generali	0,00	0,00	0,00	0,00	0,00	0,00	0,00	0,00	0,00	0,00	0,00
	<b>TOTALE MISSIONE 1 - Servizi istituzionali, generali e di gestione</b>	<b>0,00</b>	<b>135.155,60</b>	<b>0,00</b>	<b>0,00</b>	<b>0,00</b>	<b>135.155,60</b>	<b>0,00</b>	<b>0,00</b>	<b>0,00</b>	<b>1.191.460,27</b>	<b>1.191.460,27</b>
<b>02</b>	<b>MISSIONE 2 - Giustizia</b>											
01	Uffici giudiziari	0,00	0,00	0,00	0,00	0,00	0,00	0,00	0,00	0,00	0,00	0,00
02	Casa circondariale ed altri servizi	0,00	0,00	0,00	0,00	0,00	0,00	0,00	0,00	0,00	0,00	0,00
	<b>TOTALE MISSIONE 2 - Giustizia</b>	<b>0,00</b>	<b>0,00</b>	<b>0,00</b>	<b>0,00</b>	<b>0,00</b>	<b>0,00</b>	<b>0,00</b>	<b>0,00</b>	<b>0,00</b>	<b>0,00</b>	<b>0,00</b>
<b>03</b>	<b>MISSIONE 3 - Ordine pubblico e sicurezza</b>											
01	Polizia locale e amministrativa	0,00	21.569,60	0,00	0,00	0,00	21.569,60	0,00	0,00	0,00	0,00	0,00
02	Sistema integrato di sicurezza urbana	0,00	0,00	0,00	0,00	0,00	0,00	0,00	0,00	0,00	0,00	0,00
	<b>TOTALE MISSIONE 3 - Ordine pubblico e sicurezza</b>	<b>0,00</b>	<b>21.569,60</b>	<b>0,00</b>	<b>0,00</b>	<b>0,00</b>	<b>21.569,60</b>	<b>0,00</b>	<b>0,00</b>	<b>0,00</b>	<b>0,00</b>	<b>0,00</b>





**Comune  
di  
Scandicci**

**PROSPETTO DELLE SPESE DI BILANCIO PER MISSIONI, PROGRAMMI E MACROAGGREGATI  
SPESE IN CONTO CAPITALE E SPESE PER INCREMENTO DI ATTIVITA' FINANZIARIE - PAGAMENTI IN C/COMPETENZA**

MISSIONI E PROGRAMMI \ MACROAGGREGATI		Tributi in conto capitale a carico dell'ente	Investimenti fissi lordi e acquisto di terreni	Contributi agli investimenti	Altri trasferimenti in conto capitale	Altre spese in conto capitale	Totale SPESE IN CONTO CAPITALE	Acquisizioni di attività finanziarie	Concessione crediti di breve termine	Concessione crediti di medio - lungo termine	Altre spese per incremento di attività	Totale SPESE PER INCREMENTO DI ATTIVITA'
		201	202	203	204	205	200	301	302	303	304	300
<b>08</b>	<b>MISSIONE 8 - Assetto del territorio ed edilizia abitativa</b>											
01	Urbanistica e assetto del territorio	0,00	0,00	0,00	0,00	62.386,56	62.386,56	0,00	0,00	0,00	0,00	0,00
02	Edilizia residenziale pubblica e locale e piani di edilizia economico-popolare	0,00	0,00	0,00	0,00	0,00	0,00	0,00	0,00	0,00	0,00	0,00
	<b>TOTALE MISSIONE 8 - Assetto del territorio ed edilizia abitativa</b>	<b>0,00</b>	<b>0,00</b>	<b>0,00</b>	<b>0,00</b>	<b>62.386,56</b>	<b>62.386,56</b>	<b>0,00</b>	<b>0,00</b>	<b>0,00</b>	<b>0,00</b>	<b>0,00</b>
<b>09</b>	<b>MISSIONE 9 - Sviluppo sostenibile e tutela del territorio e dell'ambiente</b>											
01	Difesa del suolo	0,00	0,00	0,00	0,00	0,00	0,00	0,00	0,00	0,00	0,00	0,00
02	Tutela, valorizzazione e recupero ambientale	0,00	287.870,55	0,00	0,00	0,00	287.870,55	0,00	0,00	0,00	0,00	0,00
03	Rifiuti	0,00	0,00	0,00	0,00	0,00	0,00	0,00	0,00	0,00	0,00	0,00
04	Servizio idrico integrato	0,00	0,00	0,00	0,00	0,00	0,00	0,00	0,00	0,00	0,00	0,00
05	Aree protette, parchi naturali, protezione naturalistica e forestazione	0,00	0,00	0,00	0,00	0,00	0,00	0,00	0,00	0,00	0,00	0,00
06	Tutela e valorizzazione delle risorse idriche	0,00	0,00	0,00	0,00	0,00	0,00	0,00	0,00	0,00	0,00	0,00
07	Sviluppo sostenibile territorio montano piccoli Comuni	0,00	0,00	0,00	0,00	0,00	0,00	0,00	0,00	0,00	0,00	0,00
08	Qualità dell'aria e riduzione dell'inquinamento	0,00	0,00	0,00	0,00	0,00	0,00	0,00	0,00	0,00	0,00	0,00
	<b>TOTALE MISSIONE 9 - Sviluppo sostenibile e tutela del territorio e dell'ambiente</b>	<b>0,00</b>	<b>287.870,55</b>	<b>0,00</b>	<b>0,00</b>	<b>0,00</b>	<b>287.870,55</b>	<b>0,00</b>	<b>0,00</b>	<b>0,00</b>	<b>0,00</b>	<b>0,00</b>
<b>10</b>	<b>MISSIONE 10 - Trasporti e diritto alla mobilità</b>											
01	Trasporto ferroviario	0,00	0,00	0,00	0,00	0,00	0,00	0,00	0,00	0,00	0,00	0,00
02	Trasporto pubblico locale	0,00	0,00	0,00	0,00	0,00	0,00	0,00	0,00	0,00	0,00	0,00
03	Trasporto per vie d'acqua	0,00	0,00	0,00	0,00	0,00	0,00	0,00	0,00	0,00	0,00	0,00
04	Altre modalità di trasporto	0,00	0,00	0,00	0,00	0,00	0,00	0,00	0,00	0,00	0,00	0,00
05	Viabilità e infrastrutture stradali	0,00	1.530.559,39	0,00	0,00	0,00	1.530.559,39	0,00	0,00	0,00	0,00	0,00
	<b>TOTALE MISSIONE 10 - Trasporti e diritto alla mobilità</b>	<b>0,00</b>	<b>1.530.559,39</b>	<b>0,00</b>	<b>0,00</b>	<b>0,00</b>	<b>1.530.559,39</b>	<b>0,00</b>	<b>0,00</b>	<b>0,00</b>	<b>0,00</b>	<b>0,00</b>









**Comune  
di  
Scandicci**

**PROSPETTO DELLE SPESE DI BILANCIO PER MISSIONI, PROGRAMMI E MACROAGGREGATI  
SPESE IN CONTO CAPITALE E SPESE PER INCREMENTO DI ATTIVITA' FINANZIARIE - PAGAMENTI IN C/COMPETENZA**

MISSIONI E PROGRAMMI \ MACROAGGREGATI		Tributi in conto capitale a carico dell'ente	Investimenti fissi lordi e acquisto di terreni	Contributi agli investimenti	Altri trasferimenti in conto capitale	Altre spese in conto capitale	Totale SPESE IN CONTO CAPITALE	Acquisizioni di attività finanziarie	Concessione crediti di breve termine	Concessione crediti di medio - lungo termine	Altre spese per incremento di attività	Totale SPESE PER INCREMENTO DI ATTIVITA'
		201	202	203	204	205	200	301	302	303	304	300
<b>18</b>	<b>MISSIONE 18 - Relazioni con le altre autonomie territoriali e locali</b>											
01	Relazioni finanziarie con le altre autonomie territoriali	0,00	0,00	0,00	0,00	0,00	0,00	0,00	0,00	0,00	0,00	0,00
	<b>TOTALE MISSIONE 18 - Relazioni con le altre autonomie territoriali e locali</b>	<b>0,00</b>	<b>0,00</b>	<b>0,00</b>	<b>0,00</b>	<b>0,00</b>	<b>0,00</b>	<b>0,00</b>	<b>0,00</b>	<b>0,00</b>	<b>0,00</b>	<b>0,00</b>
<b>19</b>	<b>MISSIONE 19 - Relazioni internazionali</b>											
01	Relazioni internazionali e Cooperazione allo sviluppo	0,00	0,00	0,00	0,00	0,00	0,00	0,00	0,00	0,00	0,00	0,00
	<b>TOTALE MISSIONE 19 - Relazioni internazionali</b>	<b>0,00</b>	<b>0,00</b>	<b>0,00</b>	<b>0,00</b>	<b>0,00</b>	<b>0,00</b>	<b>0,00</b>	<b>0,00</b>	<b>0,00</b>	<b>0,00</b>	<b>0,00</b>
<b>20</b>	<b>MISSIONE 20 - Fondi e accantonamenti</b>											
01	Fondo di riserva	0,00	0,00	0,00	0,00	0,00	0,00	0,00	0,00	0,00	0,00	0,00
02	Fondo crediti di dubbia esigibilità	0,00	0,00	0,00	0,00	0,00	0,00	0,00	0,00	0,00	0,00	0,00
03	Altri fondi	0,00	0,00	0,00	0,00	0,00	0,00	0,00	0,00	0,00	0,00	0,00
	<b>TOTALE MISSIONE 20 - Fondi e accantonamenti</b>	<b>0,00</b>	<b>0,00</b>	<b>0,00</b>	<b>0,00</b>	<b>0,00</b>	<b>0,00</b>	<b>0,00</b>	<b>0,00</b>	<b>0,00</b>	<b>0,00</b>	<b>0,00</b>
<b>TOTALE MACROAGGREGATI</b>		<b>0,00</b>	<b>3.338.467,41</b>	<b>0,00</b>	<b>0,00</b>	<b>62.386,56</b>	<b>3.400.853,97</b>	<b>0,00</b>	<b>0,00</b>	<b>0,00</b>	<b>1.191.460,27</b>	<b>1.191.460,27</b>

















**Comune  
di  
Scandicci**

**PROSPETTO DELLE SPESE DI BILANCIO PER MISSIONI, PROGRAMMI E MACROAGGREGATI  
SPESE CORRENTI - PAGAMENTI C/RESIDUI**

MISSIONI E PROGRAMMI \ MACROAGGREGATI		Redditi da lavoro dipendente	Imposte e tasse a carico dell'ente	Acquisto di beni e servizi	Trasferimenti correnti	Trasferimenti di tributi	Fondi perequativi	Interessi passivi	Altre spese per redditi da capitale	Rimborsi e poste correttive delle entrate	Altre spese correnti	Totale
		101	102	103	104	105	106	107	108	109	110	100
<b>20</b>	<b>MISSIONE 20 - Fondi e accantonamenti</b>											
01	Fondo di riserva	0,00	0,00	0,00	0,00	0,00	0,00	0,00	0,00	0,00	0,00	0,00
02	Fondo crediti di dubbia esigibilità	0,00	0,00	0,00	0,00	0,00	0,00	0,00	0,00	0,00	0,00	0,00
03	Altri fondi	0,00	0,00	0,00	0,00	0,00	0,00	0,00	0,00	0,00	0,00	0,00
	<b>TOTALE MISSIONE 20 - Fondi e accantonamenti</b>	<b>0,00</b>	<b>0,00</b>	<b>0,00</b>	<b>0,00</b>	<b>0,00</b>	<b>0,00</b>	<b>0,00</b>	<b>0,00</b>	<b>0,00</b>	<b>0,00</b>	<b>0,00</b>
<b>50</b>	<b>MISSIONE 50 - Debito pubblico</b>											
01	Quota interessi ammortamento mutui e prestiti obbligazionari	0,00	0,00	0,00	0,00	0,00	0,00	0,00	0,00	0,00	0,00	0,00
02	Quota capitale ammortamento mutui e prestiti obbligazionari	0,00	0,00	0,00	0,00	0,00	0,00	0,00	0,00	0,00	0,00	0,00
	<b>TOTALE MISSIONE 50 - Debito pubblico</b>	<b>0,00</b>	<b>0,00</b>	<b>0,00</b>	<b>0,00</b>	<b>0,00</b>	<b>0,00</b>	<b>0,00</b>	<b>0,00</b>	<b>0,00</b>	<b>0,00</b>	<b>0,00</b>
<b>60</b>	<b>MISSIONE 60 - Anticipazioni finanziarie</b>											
01	Restituzione anticipazioni di tesoreria	0,00	0,00	0,00	0,00	0,00	0,00	0,00	0,00	0,00	0,00	0,00
	<b>TOTALE MISSIONE 60 - Anticipazioni finanziarie</b>	<b>0,00</b>	<b>0,00</b>	<b>0,00</b>	<b>0,00</b>	<b>0,00</b>	<b>0,00</b>	<b>0,00</b>	<b>0,00</b>	<b>0,00</b>	<b>0,00</b>	<b>0,00</b>
<b>TOTALE MACROAGGREGATI</b>		<b>444.292,41</b>	<b>110.081,47</b>	<b>3.564.853,63</b>	<b>669.231,65</b>	<b>0,00</b>	<b>0,00</b>	<b>0,00</b>	<b>0,00</b>	<b>11.711,70</b>	<b>10.176,30</b>	<b>4.810.347,16</b>







**Comune  
di  
Scandicci**

**PROSPETTO DELLE SPESE DI BILANCIO PER MISSIONI, PROGRAMMI E MACROAGGREGATI  
SPESE IN CONTO CAPITALE E SPESE PER INCREMENTO DI ATTIVITA' FINANZIARIE - PAGAMENTI C/RESIDUI**

MISSIONI E PROGRAMMI \ MACROAGGREGATI	Tributi in conto capitale a carico dell'ente	Investimenti fissi lordi e acquisto di terreni	Contributi agli investimenti	Altri trasferimenti in conto capitale	Altre spese in conto capitale	Totale SPESE IN CONTO CAPITALE	Acquisizioni di attività finanziarie	Concessione crediti di breve termine	Concessione crediti di medio - lungo termine	Altre spese per incremento di attività	Totale SPESE PER INCREMENTO DI ATTIVITA'
	201	202	203	204	205	200	301	302	303	304	300
<b>08 MISSIONE 8 - Assetto del territorio ed edilizia abitativa</b>											
01 Urbanistica e assetto del territorio	0,00	0,00	0,00	0,00	0,00	0,00	0,00	0,00	0,00	0,00	0,00
02 Edilizia residenziale pubblica e locale e piani di edilizia economico-popolare	0,00	0,00	0,00	0,00	0,00	0,00	0,00	0,00	0,00	0,00	0,00
<b>TOTALE MISSIONE 8 - Assetto del territorio ed edilizia abitativa</b>	<b>0,00</b>	<b>0,00</b>	<b>0,00</b>	<b>0,00</b>	<b>0,00</b>	<b>0,00</b>	<b>0,00</b>	<b>0,00</b>	<b>0,00</b>	<b>0,00</b>	<b>0,00</b>
<b>09 MISSIONE 9 - Sviluppo sostenibile e tutela del territorio e dell'ambiente</b>											
01 Difesa del suolo	0,00	0,00	595.162,95	0,00	0,00	595.162,95	0,00	0,00	0,00	0,00	0,00
02 Tutela, valorizzazione e recupero ambientale	0,00	40.096,57	0,00	0,00	0,00	40.096,57	0,00	0,00	0,00	0,00	0,00
03 Rifiuti	0,00	0,00	0,00	0,00	0,00	0,00	0,00	0,00	0,00	0,00	0,00
04 Servizio idrico integrato	0,00	36.949,68	0,00	0,00	0,00	36.949,68	0,00	0,00	0,00	0,00	0,00
05 Aree protette, parchi naturali, protezione naturalistica e forestazione	0,00	0,00	0,00	0,00	0,00	0,00	0,00	0,00	0,00	0,00	0,00
06 Tutela e valorizzazione delle risorse idriche	0,00	0,00	0,00	0,00	0,00	0,00	0,00	0,00	0,00	0,00	0,00
07 Sviluppo sostenibile territorio montano piccoli Comuni	0,00	0,00	0,00	0,00	0,00	0,00	0,00	0,00	0,00	0,00	0,00
08 Qualità dell'aria e riduzione dell'inquinamento	0,00	0,00	0,00	0,00	0,00	0,00	0,00	0,00	0,00	0,00	0,00
<b>TOTALE MISSIONE 9 - Sviluppo sostenibile e tutela del territorio e dell'ambiente</b>	<b>0,00</b>	<b>77.046,25</b>	<b>595.162,95</b>	<b>0,00</b>	<b>0,00</b>	<b>672.209,20</b>	<b>0,00</b>	<b>0,00</b>	<b>0,00</b>	<b>0,00</b>	<b>0,00</b>
<b>10 MISSIONE 10 - Trasporti e diritto alla mobilità</b>											
01 Trasporto ferroviario	0,00	0,00	0,00	0,00	0,00	0,00	0,00	0,00	0,00	0,00	0,00
02 Trasporto pubblico locale	0,00	0,00	0,00	0,00	0,00	0,00	0,00	0,00	0,00	0,00	0,00
03 Trasporto per vie d'acqua	0,00	0,00	0,00	0,00	0,00	0,00	0,00	0,00	0,00	0,00	0,00
04 Altre modalità di trasporto	0,00	0,00	0,00	0,00	0,00	0,00	0,00	0,00	0,00	0,00	0,00
05 Viabilità e infrastrutture stradali	0,00	106.900,14	0,00	0,00	0,00	106.900,14	0,00	0,00	0,00	0,00	0,00
<b>TOTALE MISSIONE 10 - Trasporti e diritto alla mobilità</b>	<b>0,00</b>	<b>106.900,14</b>	<b>0,00</b>	<b>0,00</b>	<b>0,00</b>	<b>106.900,14</b>	<b>0,00</b>	<b>0,00</b>	<b>0,00</b>	<b>0,00</b>	<b>0,00</b>







Comune di Scandicci

PROSPETTO DELLE SPESE DI BILANCIO PER MISSIONI, PROGRAMMI E MACROAGGREGATI
SPESE IN CONTO CAPITALE E SPESE PER INCREMENTO DI ATTIVITA' FINANZIARIE - PAGAMENTI C/RESIDUI

Table with 12 columns: MISSIONI E PROGRAMMI \ MACROAGGREGATI, Tributi in conto capitale a carico dell'ente, Investimenti fissi lordi e acquisto di terreni, Contributi agli investimenti, Altri trasferimenti in conto capitale, Altre spese in conto capitale, Totale SPESE IN CONTO CAPITALE, Acquisizioni di attività finanziarie, Concessione crediti di breve termine, Concessione crediti di medio - lungo termine, Altre spese per incremento di attività, Totale SPESE PER INCREMENTO DI ATTIVITA'. Rows include MISSIONE 18, 19, 20 and a final summary row for TOTALE MACROAGGREGATI.





**RIEPILOGO SPESE PER TITOLI E MACROAGGREGATI  
IMPEGNI**

TITOLI E MACROAGGREGATI DI SPESA		Totale	- di cui non ricorrenti
<b>TITOLO 1 - Spese correnti</b>			
101	Redditi da lavoro dipendente	11.802.041,80	50.410,31
102	Imposte e tasse a carico dell'ente	789.683,44	0,00
103	Acquisto di beni e servizi	22.416.448,44	106.452,66
104	Trasferimenti correnti	5.152.170,21	0,00
105	Trasferimenti di tributi (Solo per le Regioni)	0,00	0,00
106	Fondi perequativi (Solo per le Regioni)	0,00	0,00
107	Interessi passivi	835.088,31	0,00
108	Altre spese per redditi da capitale	0,00	0,00
109	Rimborsi e poste correttive delle entrate	203.321,59	15.000,00
110	Altre spese correnti	733.370,41	14.233,04
<b>100</b>	<b>Totale TITOLO 1</b>	<b>41.932.124,20</b>	<b>186.096,01</b>
<b>TITOLO 2 - Spese in conto capitale</b>			
201	Tributi in conto capitale a carico dell'ente	0,00	0,00
202	Investimenti fissi lordi e acquisto di terreni	4.007.249,45	0,00
203	Contributi agli investimenti	0,00	0,00
204	Altri trasferimenti in conto capitale	0,00	0,00
205	Altre spese in conto capitale	62.755,86	0,00
<b>200</b>	<b>Totale TITOLO 2</b>	<b>4.070.005,31</b>	<b>0,00</b>
<b>TITOLO 3 - Spese per incremento attivita' finanziarie</b>			
301	Acquisizioni di attivita' finanziarie	0,00	0,00
302	Concessione crediti di breve termine	0,00	0,00
303	Concessione crediti di medio-lungo termine	0,00	0,00
304	Altre spese per incremento di attivita' finanziarie	2.271.631,68	0,00
<b>300</b>	<b>Totale TITOLO 3</b>	<b>2.271.631,68</b>	<b>0,00</b>
<b>TITOLO 4 - Rimborso Prestiti</b>			
401	Rimborso di titoli obbligazionari	1.309.433,16	0,00
402	Rimborso prestiti a breve termine	0,00	0,00
403	Rimborso mutui e altri finanziamenti a medio lungo termine	663.174,76	0,00
404	Rimborso di altre forme di indebitamento	0,00	0,00
405	Fondi per rimborso prestiti	0,00	0,00
<b>400</b>	<b>Totale TITOLO 4</b>	<b>1.972.607,92</b>	<b>0,00</b>
<b>TITOLO 5 - Chiusura Anticipazioni ricevute da istituto</b>			
501	Chiusura Anticipazioni ricevute da istituto tesoriere/cassiere	0,00	0,00
<b>500</b>	<b>Totale TITOLO 5</b>	<b>0,00</b>	<b>0,00</b>
<b>TITOLO 7 - Uscite per conto terzi e partite di giro</b>			
701	Uscite per partite di giro	5.566.862,71	0,00
702	Uscite per conto terzi	601.186,05	0,00
<b>700</b>	<b>Totale TITOLO 7</b>	<b>6.168.048,76</b>	<b>0,00</b>
<b>TOTALE IMPEGNI</b>		<b>56.414.417,87</b>	<b>186.096,01</b>



**Comune  
di  
Scandicci**

Esercizio 2019

TITOLI E TIPOLOGIE DI ENTRATA		2020		2021		Anni successivi
		Previsioni di competenza del bilancio pluriennale	Accertamenti	Previsioni di competenza del bilancio pluriennale	Accertamenti	Accertamenti
<b>TITOLO 1 - Entrate correnti di natura tributaria, contributiva e perequativa</b>						
10101	Tipologia 101: Imposte, tasse e proventi assimilati	29.111.201,00	0,00	29.124.201,00	0,00	0,00
10102	Tipologia 102: Tributi destinati al finanziamento della sanità (solo per le Regioni)	0,00	0,00	0,00	0,00	0,00
10103	Tipologia 103: Tributi devoluti e regolati alle autonomie speciali (solo per le Regioni)	0,00	0,00	0,00	0,00	0,00
10104	Tipologia 104: Compartecipazioni di tributi	0,00	0,00	0,00	0,00	0,00
10301	Tipologia 301: Fondi perequativi da Amministrazioni Centrali	7.434.000,00	0,00	7.434.000,00	0,00	0,00
10302	Tipologia 302: Fondi perequativi dalla Regione o Provincia autonoma	0,00	0,00	0,00	0,00	0,00
<b>10000</b>	<b>Totale TITOLO 1</b>	<b>36.545.201,00</b>	<b>0,00</b>	<b>36.558.201,00</b>	<b>0,00</b>	<b>0,00</b>
<b>TITOLO 2 - Trasferimenti correnti</b>						
20101	Tipologia 101: Trasferimenti correnti da Amministrazioni pubbliche	1.782.975,70	100.257,99	1.609.438,70	0,00	0,00
20102	Tipologia 102: Trasferimenti correnti da Famiglie	0,00	0,00	0,00	0,00	0,00
20103	Tipologia 103: Trasferimenti correnti da Imprese	174.000,00	0,00	174.000,00	0,00	0,00
20104	Tipologia 104: Trasferimenti correnti da Istituzioni Sociali Private	0,00	0,00	0,00	0,00	0,00
20105	Tipologia 105: Trasferimenti correnti dalla UE e dal Resto del Mondo	10.000,00	0,00	10.000,00	0,00	0,00
<b>20000</b>	<b>Totale TITOLO 2</b>	<b>1.966.975,70</b>	<b>100.257,99</b>	<b>1.793.438,70</b>	<b>0,00</b>	<b>0,00</b>
<b>TITOLO 3 - Entrate extratributarie</b>						
30100	Tipologia 100: Vendita di beni e servizi e proventi derivanti dalla gestione dei beni	6.734.477,00	210.907,48	6.734.977,00	158.202,48	0,00
30200	Tipologia 200: Proventi derivanti dall'attività di controllo e repressione delle irregolarità e degli illeciti	1.997.000,00	0,00	1.997.000,00	0,00	0,00
30300	Tipologia 300: Interessi Attivi	26.000,00	122,34	26.000,00	0,00	0,00
30400	Tipologia 400: Altre entrate da redditi di capitale	850.000,00	0,00	850.000,00	0,00	0,00
30500	Tipologia 500: Rimborsi e altre entrate correnti	584.500,00	160.000,00	584.500,00	0,00	0,00
<b>30000</b>	<b>Totale TITOLO 3</b>	<b>10.191.977,00</b>	<b>371.029,82</b>	<b>10.192.477,00</b>	<b>158.202,48</b>	<b>0,00</b>
<b>TITOLO 4 - Entrate in conto capitale</b>						
40100	Tipologia 100: Tributi in conto capitale	0,00	0,00	0,00	0,00	0,00
40200	Tipologia 200: Contributi agli investimenti	5.878.826,68	3.416.076,68	271.590,00	254.420,00	0,00
40300	Tipologia 300: Altri trasferimenti in conto capitale	0,00	0,00	0,00	0,00	0,00
40400	Tipologia 400: Entrate da alienazione di beni materiali e immateriali	3.799.165,00	0,00	1.279.330,00	0,00	0,00
40500	Tipologia 500: Altre entrate in conto capitale	1.855.961,72	125.028,23	1.825.961,72	18.954,80	0,00
<b>40000</b>	<b>Totale TITOLO 4</b>	<b>11.533.953,40</b>	<b>3.541.104,91</b>	<b>3.376.881,72</b>	<b>273.374,80</b>	<b>0,00</b>



*Comune  
di  
Scandicci*

Esercizio 2019

TITOLI E TIPOLOGIE DI ENTRATA		2020		2021		Anni successivi
		Previsioni di competenza del bilancio pluriennale	Accertamenti	Previsioni di competenza del bilancio pluriennale	Accertamenti	Accertamenti
<b>TITOLO 5 - Entrate da riduzioni di attività finanziarie</b>						
50100	Tipologia 100: Alienazione di attività finanziarie	0,00	0,00	0,00	0,00	0,00
50200	Tipologia 200: Riscossione crediti di breve termine	0,00	0,00	0,00	0,00	0,00
50300	Tipologia 300: Riscossione crediti di medio-lungo termine	0,00	0,00	0,00	0,00	0,00
50400	Tipologia 400: Altre entrate per riduzione di attività finanziarie	0,00	0,00	0,00	0,00	0,00
<b>50000</b>	<b>Totale TITOLO 5</b>	<b>0,00</b>	<b>0,00</b>	<b>0,00</b>	<b>0,00</b>	<b>0,00</b>
<b>TITOLO 6 - Accensioni prestiti</b>						
60100	Tipologia 100: Emissione di titoli obbligazionari	0,00	0,00	0,00	0,00	0,00
60200	Tipologia 200: Accensione Prestiti a breve termine	0,00	0,00	0,00	0,00	0,00
60300	Tipologia 300: Accensione Mutui e altri finanziamenti a medio lungo termine	0,00	0,00	0,00	0,00	0,00
60400	Tipologia 400: Altre forme di indebitamento	0,00	0,00	0,00	0,00	0,00
<b>60000</b>	<b>Totale TITOLO 6</b>	<b>0,00</b>	<b>0,00</b>	<b>0,00</b>	<b>0,00</b>	<b>0,00</b>
<b>TITOLO 7 - Anticipazioni da istituto tesoriere</b>						
70100	Tipologia 100: Anticipazioni da istituto tesoriere	3.500.000,00	0,00	3.500.000,00	0,00	
<b>70000</b>	<b>Totale TITOLO 7</b>	<b>3.500.000,00</b>	<b>0,00</b>	<b>3.500.000,00</b>	<b>0,00</b>	
<b>TITOLO 9 - Entrate per conto terzi e partite di giro</b>						
90100	Tipologia 100: Entrate per partite di giro	10.345.500,00	3.163,80	10.345.500,00	3.163,80	0,00
90200	Tipologia 200: Entrate per conto terzi	732.000,00	0,00	732.000,00	0,00	0,00
<b>90000</b>	<b>Totale TITOLO 9</b>	<b>11.077.500,00</b>	<b>3.163,80</b>	<b>11.077.500,00</b>	<b>3.163,80</b>	<b>0,00</b>
<b>TOTALE ACCERTAMENTI</b>		<b>74.815.607,10</b>	<b>4.015.556,52</b>	<b>66.498.498,42</b>	<b>434.741,08</b>	<b>0,00</b>



**Comune  
di  
Scandicci**

Esercizio 2019

TITOLI E MACROAGGREGATI DI SPESA		2020		2021		Anni successivi
		Previsioni di competenza del bilancio pluriennale	Impegni	Previsioni di competenza del bilancio pluriennale	Impegni	Impegni
<b>TITOLO 1 - SPESE CORRENTI</b>						
101	Redditi da lavoro dipendente	12.267.814,00	261.960,67	12.081.018,00	138.900,00	0,00
102	Imposte e tasse a carico dell'ente	869.525,00	23.985,00	860.025,00	9.300,00	0,00
103	Acquisto di beni e servizi	22.983.127,57	7.686.124,32	22.824.054,80	1.848.707,36	0,00
104	Trasferimenti correnti	5.302.290,70	36.390,00	5.292.290,70	0,00	0,00
105	Trasferimenti di tributi (Solo per le Regioni)	0,00	0,00	0,00	0,00	0,00
106	Fondi perequativi (Solo per le Regioni)	0,00	0,00	0,00	0,00	0,00
107	Interessi passivi	835.606,00	0,00	750.375,00	0,00	0,00
108	Altre spese per redditi da capitale	0,00	0,00	0,00	0,00	0,00
109	Rimborsi e poste correttive delle entrate	60.000,00	460,35	60.000,00	460,35	0,00
110	Altre spese correnti	5.538.000,79	282.602,16	5.627.014,79	266.752,15	0,00
<b>100</b>	<b>Totale TITOLO 1</b>	<b>47.856.364,06</b>	<b>8.291.522,50</b>	<b>47.494.778,29</b>	<b>2.264.119,86</b>	<b>0,00</b>
<b>TITOLO 2 - SPESE IN CONTO CAPITALE</b>						
201	Tributi in conto capitale a carico dell'ente	0,00	0,00	0,00	0,00	0,00
202	Investimenti fissi lordi e acquisto di terreni	19.486.654,73	10.575.604,25	2.608.800,13	254.420,00	0,00
203	Contributi agli investimenti	1.100.000,00	1.100.000,00	0,00	0,00	0,00
204	Altri trasferimenti in conto capitale	0,00	0,00	0,00	0,00	0,00
205	Altre spese in conto capitale	1.240.000,00	0,00	40.000,00	0,00	0,00
<b>200</b>	<b>Totale TITOLO 2</b>	<b>21.826.654,73</b>	<b>11.675.604,25</b>	<b>2.648.800,13</b>	<b>254.420,00</b>	<b>0,00</b>
<b>TITOLO 3 - SPESE PER INCREMENTO ATTIVITA' FINANZIARIE</b>						
301	Acquisizioni di attivita' finanziarie	0,00	0,00	0,00	0,00	0,00
302	Concessione crediti di breve termine	0,00	0,00	0,00	0,00	0,00
303	Concessione crediti di medio-lungo termine	0,00	0,00	0,00	0,00	0,00
304	Altre spese per incremento di attivita' finanziarie	0,00	0,00	0,00	0,00	0,00
<b>300</b>	<b>Totale TITOLO 3</b>	<b>0,00</b>	<b>0,00</b>	<b>0,00</b>	<b>0,00</b>	<b>0,00</b>
<b>TITOLO 4 - RIMBORSO PRESTITI</b>						
401	Rimborso di titoli obbligazionari	1.358.428,00	0,00	1.409.436,00	0,00	0,00
402	Rimborso prestiti a breve termine	0,00	0,00	0,00	0,00	0,00
403	Rimborso mutui e altri finanziamenti a medio lungo termine	1.150.285,50	0,00	932.884,00	0,00	0,00



*Comune  
di  
Scandicci*

Esercizio 2019

TITOLI E MACROAGGREGATI DI SPESA		2020		2021		Anni successivi
		Previsioni di competenza del bilancio pluriennale	Impegni	Previsioni di competenza del bilancio pluriennale	Impegni	Impegni
404	Rimborso di altre forme di indebitamento	0,00	0,00	0,00	0,00	0,00
405	Fondi per rimborso prestiti	0,00	0,00	0,00	0,00	0,00
<b>400</b>	<b>Totale TITOLO 4</b>	<b>2.508.713,50</b>	<b>0,00</b>	<b>2.342.320,00</b>	<b>0,00</b>	<b>0,00</b>
<b>TITOLO 5 - CHIUSURA ANTICIPAZIONI RICEVUTE DA ISTITUTO TESORIERE/CASSIERE</b>						
501	Chiusura Anticipazioni ricevute da istituto tesoriere/cassiere	3.500.000,00	0,00	3.500.000,00	0,00	0,00
<b>500</b>	<b>Totale TITOLO 5</b>	<b>3.500.000,00</b>	<b>0,00</b>	<b>3.500.000,00</b>	<b>0,00</b>	<b>0,00</b>
<b>TITOLO 7 - USCITE PER CONTO TERZI E PARTITE DI GIRO</b>						
701	Uscite per partite di giro	10.345.500,00	0,00	10.345.500,00	0,00	0,00
702	Uscite per conto terzi	732.000,00	0,00	732.000,00	0,00	0,00
<b>700</b>	<b>Totale TITOLO 7</b>	<b>11.077.500,00</b>	<b>0,00</b>	<b>11.077.500,00</b>	<b>0,00</b>	<b>0,00</b>
<b>TOTALE IMPEGNI</b>		<b>86.769.232,29</b>	<b>19.967.126,75</b>	<b>67.063.398,42</b>	<b>2.518.539,86</b>	



# Comune di Scandicci

## PROSPETTO DEI COSTI PER MISSIONE

MISSIONI		COMPONENTI NEGATIVI DELLA GESTIONE															Totale componenti negativi della gestione
		Consumi materie prime		Prestazioni di servizi e Trasferimenti e contributi				Utilizzo di beni di terzi	Personale	Ammortamenti e svalutazioni				Accantonamenti		Oneri diversi di gestione	
		Acquisto di materie prime e/o beni di consumo	Variazioni nelle rimanenze di materie prime e/o beni di consumo (+/-)	Prestazioni di servizi	Trasferimenti correnti	Contributi agli investimenti ad Amministrazioni pubbliche	Contributi agli investimenti ad altri soggetti	Utilizzo beni di terzi	Personale	Ammortamenti immobilizzazioni immateriali	Ammortamenti immobilizzazioni materiali	Altre svalutazioni delle immobilizzazioni	Svalutazione dei crediti	Accantonamento per rischi	Altri accantonamenti	Oneri diversi di gestione	
<b>MISSIONE 01</b>	<b>Servizi istituzionali, generali e di gestione</b>	182.827,31	2.730,00	2.740.952,93	21.306,28	0,00	0,00	145.831,54	5.733.427,54	29.804,69	4.471.912,43	0,00	0,00	0,00	0,00	557.342,13	13.886.134,85
<b>MISSIONE 02</b>	<b>Giustizia</b>	0,00	0,00	0,00	0,00	0,00	0,00	0,00	0,00	0,00	0,00	0,00	0,00	0,00	0,00	0,00	0,00
<b>MISSIONE 03</b>	<b>Ordine pubblico e sicurezza</b>	51.794,71	0,00	183.425,13	0,00	0,00	0,00	2.828,30	1.604.203,88	0,00	0,00	0,00	0,00	0,00	0,00	5.018,50	1.847.270,52
<b>MISSIONE 04</b>	<b>Istruzione e diritto allo studio</b>	80.888,34	0,00	3.176.536,18	422.597,24	0,00	0,00	1.029,68	1.554.279,71	0,00	0,00	0,00	0,00	0,00	0,00	115,00	5.235.446,15
<b>MISSIONE 05</b>	<b>Tutela e valorizzazione dei beni e delle attività culturali</b>	13.371,86	0,00	721.489,99	214.460,69	0,00	0,00	472,75	361.236,21	0,00	0,00	0,00	0,00	0,00	0,00	229,97	1.311.261,47
<b>MISSIONE 06</b>	<b>Politiche giovanili, sport e tempo libero</b>	3.800,00	0,00	221.979,90	42.171,68	0,00	0,00	210,00	67.635,29	0,00	0,00	0,00	0,00	0,00	0,00	0,00	335.796,87
<b>MISSIONE 07</b>	<b>Turismo</b>	0,00	0,00	0,00	9.436,00	0,00	0,00	0,00	0,00	0,00	0,00	0,00	0,00	0,00	0,00	0,00	9.436,00
<b>MISSIONE 08</b>	<b>Assetto del territorio ed edilizia abitativa</b>	0,00	0,00	64.414,22	786.828,02	0,00	0,00	0,00	438.536,73	0,00	0,00	0,00	0,00	0,00	0,00	91,00	1.289.869,97
<b>MISSIONE 09</b>	<b>Sviluppo sostenibile e tutela del territorio e dell'ambiente</b>	20.682,68	0,00	9.608.312,05	26.667,80	0,00	0,00	0,00	423.561,02	0,00	0,00	0,00	0,00	0,00	0,00	1.380,66	10.080.604,21
<b>MISSIONE 10</b>	<b>Trasporti e diritto alla mobilità</b>	15.908,79	0,00	3.628.904,41	0,00	0,00	0,00	19.684,99	29.092,38	0,00	0,00	0,00	0,00	0,00	0,00	3.623,40	3.697.213,97
<b>MISSIONE 11</b>	<b>Soccorso civile</b>	4.291,32	0,00	42.133,80	21.530,96	0,00	0,00	0,00	10.000,00	0,00	0,00	0,00	0,00	0,00	0,00	0,00	77.956,08
<b>MISSIONE 12</b>	<b>Diritti sociali, politiche sociali e famiglia</b>	21.016,94	0,00	1.153.714,17	3.566.571,54	0,00	0,00	18.531,21	1.864.220,84	0,00	0,00	0,00	0,00	0,00	0,00	0,00	6.624.054,70
<b>MISSIONE 13</b>	<b>Tutela della salute</b>	0,00	0,00	28.106,35	0,00	0,00	0,00	0,00	0,00	0,00	0,00	0,00	0,00	0,00	0,00	0,00	28.106,35
<b>MISSIONE 14</b>	<b>Sviluppo economico e competitività</b>	0,00	0,00	88.157,08	38.600,00	0,00	0,00	1.586,00	229.899,84	0,00	0,00	0,00	0,00	0,00	0,00	0,00	358.242,92
<b>MISSIONE 15</b>	<b>Politiche per il lavoro e la formazione professionale</b>	0,00	0,00	0,00	0,00	0,00	0,00	0,00	0,00	0,00	0,00	0,00	0,00	0,00	0,00	0,00	0,00
<b>MISSIONE 16</b>	<b>Agricoltura, politiche agroalimentari e pesca</b>	0,00	0,00	0,00	0,00	0,00	0,00	0,00	0,00	0,00	0,00	0,00	0,00	0,00	0,00	0,00	0,00
<b>MISSIONE 17</b>	<b>Energia e diversificazione delle fonti energetiche</b>	0,00	0,00	0,00	0,00	0,00	0,00	0,00	0,00	0,00	0,00	0,00	0,00	0,00	0,00	0,00	0,00
<b>MISSIONE 18</b>	<b>Relazioni con le altre autonomie territoriali e locali</b>	0,00	0,00	0,00	0,00	0,00	0,00	0,00	0,00	0,00	0,00	0,00	0,00	0,00	0,00	0,00	0,00
<b>MISSIONE 19</b>	<b>Relazioni internazionali</b>	0,00	0,00	0,00	2.000,00	0,00	0,00	0,00	0,00	0,00	0,00	0,00	0,00	0,00	0,00	0,00	2.000,00
<b>MISSIONE 20</b>	<b>Fondi e accantonamenti</b>	0,00	0,00	0,00	0,00	0,00	0,00	0,00	0,00	0,00	0,00	0,00	2.716.851,60	258.235,66	0,00	0,00	2.975.087,26
<b>MISSIONE 50</b>	<b>Debito pubblico</b>	0,00	0,00	0,00	0,00	0,00	0,00	0,00	0,00	0,00	0,00	0,00	0,00	0,00	0,00	0,00	0,00
<b>MISSIONE 60</b>	<b>Anticipazioni finanziarie</b>	0,00	0,00	0,00	0,00	0,00	0,00	0,00	0,00	0,00	0,00	0,00	0,00	0,00	0,00	0,00	0,00
<b>MISSIONE 99</b>	<b>Servizi per conto terzi</b>	0,00	0,00	0,00	0,00	0,00	0,00	0,00	0,00	0,00	0,00	0,00	0,00	0,00	0,00	0,00	0,00
<b>TOTALE COSTI/ONERI</b>		<b>394.581,95</b>	<b>2.730,00</b>	<b>21.658.126,21</b>	<b>5.152.170,21</b>	<b>0,00</b>	<b>0,00</b>	<b>190.174,47</b>	<b>12.316.093,44</b>	<b>29.804,69</b>	<b>4.471.912,43</b>	<b>0,00</b>	<b>2.716.851,60</b>	<b>258.235,66</b>	<b>0,00</b>	<b>567.800,66</b>	<b>47.758.481,32</b>



# Comune di Scandicci

Esercizio 2019

2 di 2

## PROSPETTO DEI COSTI PER MISSIONE

MISSIONI		ONERI FINANZIARI		RETTIFICHE DI VALORE ATTIVITA' FINANZIARIE		COMPONENTI ED ONERI STRAORDINARI					IMPOSTE		TOTALE COSTI DI PER MISSIONE
		Oneri finanziari	Totale Oneri finanziari	Svalutazioni	Totale rettifiche di valore attività finanziarie	Oneri straordinari				Totale Oneri straordinari	Imposte	Totale Imposte	
		Interessi ed altri oneri finanziari		Svalutazioni		Sopravvenienze passive e insussistenze dell'attivo	Minusvalenze patrimoniali	Trasferimenti in conto capitale	Altri oneri straordinari		Imposte		
MISSIONE 01	Servizi istituzionali, generali e di gestione	84.399,02	84.399,02	0,00	0,00	318.588,52	51.202,05	0,00	369,30	370.159,87	346.966,60	346.966,60	14.687.660,34
MISSIONE 02	Giustizia	0,00	0,00	0,00	0,00	0,00	0,00	0,00	0,00	0,00	0,00	0,00	0,00
MISSIONE 03	Ordine pubblico e sicurezza	0,00	0,00	0,00	0,00	9.000,00	0,00	0,00	0,00	9.000,00	105.214,72	105.214,72	1.961.485,24
MISSIONE 04	Istruzione e diritto allo studio	222.392,62	222.392,62	0,00	0,00	2.800,00	0,00	0,00	0,00	2.800,00	98.737,43	98.737,43	5.559.376,20
MISSIONE 05	Tutela e valorizzazione dei beni e delle attività culturali	11.454,77	11.454,77	0,00	0,00	0,00	0,00	0,00	0,00	0,00	23.232,79	23.232,79	1.345.949,03
MISSIONE 06	Politiche giovanili, sport e tempo libero	2.407,75	2.407,75	0,00	0,00	0,00	0,00	0,00	0,00	0,00	2.360,40	2.360,40	340.565,02
MISSIONE 07	Turismo	0,00	0,00	0,00	0,00	0,00	0,00	0,00	0,00	0,00	0,00	0,00	9.436,00
MISSIONE 08	Assetto del territorio ed edilizia abitativa	12.624,38	12.624,38	0,00	0,00	0,00	0,00	0,00	62.386,56	62.386,56	27.153,18	27.153,18	1.392.034,09
MISSIONE 09	Sviluppo sostenibile e tutela del territorio e dell'ambiente	75.598,20	75.598,20	0,00	0,00	0,00	0,00	0,00	0,00	0,00	25.537,31	25.537,31	10.181.739,72
MISSIONE 10	Trasporti e diritto alla mobilità	347.838,89	347.838,89	0,00	0,00	0,00	0,00	0,00	0,00	0,00	0,00	0,00	4.045.052,86
MISSIONE 11	Soccorso civile	0,00	0,00	0,00	0,00	0,00	0,00	0,00	0,00	0,00	0,00	0,00	77.956,08
MISSIONE 12	Diritti sociali, politiche sociali e famiglia	78.372,68	78.372,68	0,00	0,00	0,00	0,00	0,00	0,00	0,00	121.359,48	121.359,48	6.823.786,86
MISSIONE 13	Tutela della salute	0,00	0,00	0,00	0,00	0,00	0,00	0,00	0,00	0,00	0,00	0,00	28.106,35
MISSIONE 14	Sviluppo economico e competitività	0,00	0,00	0,00	0,00	0,00	0,00	0,00	0,00	0,00	14.383,40	14.383,40	372.626,32
MISSIONE 15	Politiche per il lavoro e la formazione professionale	0,00	0,00	0,00	0,00	0,00	0,00	0,00	0,00	0,00	0,00	0,00	0,00
MISSIONE 16	Agricoltura, politiche agroalimentari e pesca	0,00	0,00	0,00	0,00	0,00	0,00	0,00	0,00	0,00	0,00	0,00	0,00
MISSIONE 17	Energia e diversificazione delle fonti energetiche	0,00	0,00	0,00	0,00	0,00	0,00	0,00	0,00	0,00	0,00	0,00	0,00
MISSIONE 18	Relazioni con le altre autonomie territoriali e locali	0,00	0,00	0,00	0,00	0,00	0,00	0,00	0,00	0,00	0,00	0,00	0,00
MISSIONE 19	Relazioni internazionali	0,00	0,00	0,00	0,00	0,00	0,00	0,00	0,00	0,00	0,00	0,00	2.000,00
MISSIONE 20	Fondi e accantonamenti	0,00	0,00	0,00	0,00	0,00	0,00	0,00	0,00	0,00	0,00	0,00	2.975.087,26
MISSIONE 50	Debito pubblico	0,00	0,00	0,00	0,00	0,00	0,00	0,00	0,00	0,00	0,00	0,00	0,00
MISSIONE 60	Anticipazioni finanziarie	0,00	0,00	0,00	0,00	0,00	0,00	0,00	0,00	0,00	0,00	0,00	0,00
MISSIONE 99	Servizi per conto terzi	0,00	0,00	0,00	0,00	0,00	0,00	0,00	0,00	0,00	0,00	0,00	0,00
	<b>TOTALE COSTI/ONERI</b>	<b>835.088,31</b>	<b>835.088,31</b>	<b>0,00</b>	<b>0,00</b>	<b>330.388,52</b>	<b>51.202,05</b>	<b>0,00</b>	<b>62.755,86</b>	<b>444.346,43</b>	<b>764.945,31</b>	<b>764.945,31</b>	<b>49.802.861,37</b>



CONTO DEL BILANCIO - GESTIONE DELLE SPESE

UTILIZZO DI CONTRIBUTI E TRASFERIMENTI DA PARTE DI ORGANISMI COMUNITARI E INTERNAZIONALI

MISSIONE, PROGRAMMA, TITOLO	DENOMINAZIONE	RESIDUI PASSIVI AL 01/01/2019 (RS)		PAGAMENTI IN C/RESIDUI (PR)		RIACCERTAMENTO RESIDUI (R)				RESIDUI PASSIVI DA ESERCIZI PRECEDENTI (EP=RS-PR+R)	
		PREVISIONI DEFINITIVE DI COMPETENZA (CP)		PAGAMENTI IN C/COMPETENZA (PC)		IMPEGNI (I)		ECONOMIE DI COMPETENZA (ECP=CP-I-FPV)		RESIDUI PASSIVI DA ESERCIZIO DI COMPETENZA (EC=I-PC)	
		PREVISIONI DEFINITIVE DI CASSA (CS)		TOTALE PAGAMENTI (TP=PR+PC)		FONDO PLURIENNALE VINCOLATO (FPV)				TOTALE RESIDUI PASSIVI DA RIPORTARE (TR=EP+EC)	
<b>MISSIONE</b>	<b>04 Istruzione e diritto allo studio</b>										
<b>0406 Programma</b>	<b>06 Servizi ausiliari all'istruzione</b>										
<b>Titolo 1</b>	<b>Spese correnti</b>	RS	0,00	PR	0,00	R	0,00	P		EP	0,00
		CP	0,00	PC	0,00	I	0,00	ECP	0,00	EC	0,00
		CS	0,00	TP	0,00	FPV	0,00			TR	0,00
<b>Titolo 2</b>	<b>Spese in conto capitale</b>	RS	0,00	PR	0,00	R	0,00	P		EP	0,00
		CP	0,00	PC	0,00	I	0,00	ECP	0,00	EC	0,00
		CS	0,00	TP	0,00	FPV	0,00			TR	0,00
<b>Titolo 3</b>	<b>Spese per incremento attivita' finanziarie</b>	RS	0,00	PR	0,00	R	0,00	P		EP	0,00
		CP	0,00	PC	0,00	I	0,00	ECP	0,00	EC	0,00
		CS	0,00	TP	0,00	FPV	0,00			TR	0,00
<b>Totale Programma</b>	<b>06 Servizi ausiliari all'istruzione</b>	RS	0,00	PR	0,00	R	0,00			EP	0,00
		CP	0,00	PC	0,00	I	0,00	ECP	0,00	EC	0,00
		CS	0,00	TP	0,00	FPV	0,00			TR	0,00
<b>TOTALE MISSIONE 04</b>	<b>Istruzione e diritto allo studio</b>	RS	0,00	PR	0,00	R	0,00			EP	0,00
		CP	0,00	PC	0,00	I	0,00	ECP	0,00	EC	0,00
		CS	0,00	TP	0,00	FPV	0,00			TR	0,00
	<b>TOTALE MISSIONI</b>	RS	0,00	PR	0,00	R	0,00			EP	0,00
		CP	0,00	PC	0,00	I	0,00	ECP	0,00	EC	0,00
		CS	0,00	TP	0,00	FPV	0,00			TR	0,00





CONTO DEL BILANCIO - GESTIONE DELLE SPESE  
FUNZIONI DELEGATE DALLE REGIONI

MISSIONE, PROGRAMMA, TITOLO	DENOMINAZIONE	RESIDUI PASSIVI AL 01/01/2019 (RS)		PAGAMENTI IN C/RESIDUI (PR)		RIACCERTAMENTO RESIDUI (R)		RESIDUI PASSIVI DA ESERCIZI PRECEDENTI (EP=RS-PR+R)				
		PREVISIONI DEFINITIVE DI COMPETENZA (CP)		PAGAMENTI IN C/COMPETENZA (PC)		IMPEGNI (I)		ECONOMIE DI COMPETENZA (ECP=CP-I-FPV)		RESIDUI PASSIVI DA ESERCIZIO DI COMPETENZA (EC=I-PC)		
		PREVISIONI DEFINITIVE DI CASSA (CS)		TOTALE PAGAMENTI (TP=PR+PC)		FONDO PLURIENNALE VINCOLATO (FPV)		TOTALE RESIDUI PASSIVI DA RIPORTARE (TR=EP+EC)				
<i>MISSIONE</i>	<i>01</i>	<i>Servizi istituzionali, generali e di gestione</i>										
0104	Programma	04	Gestione delle entrate tributarie e servizi fiscali									
<b>Titolo 1</b>	<b>Spese correnti</b>	RS	0,00	PR	0,00	R	0,00			EP	0,00	
		CP	0,00	PC	0,00	I	0,00	ECP	0,00	EC	0,00	
		CS	0,00	TP	0,00	FPV	0,00			TR	0,00	
<b>Titolo 2</b>	<b>Spese in conto capitale</b>	RS	0,00	PR	0,00	R	0,00			EP	0,00	
		CP	0,00	PC	0,00	I	0,00	ECP	0,00	EC	0,00	
		CS	0,00	TP	0,00	FPV	0,00			TR	0,00	
<b>Totale Programma</b>	<b>04</b>	<b>Gestione delle entrate tributarie e servizi fiscali</b>										
		RS	0,00	PR	0,00	R	0,00			EP	0,00	
		CP	0,00	PC	0,00	I	0,00	ECP	0,00	EC	0,00	
		CS	0,00	TP	0,00	FPV	0,00			TR	0,00	
<b>TOTALE MISSIONE 01</b>	<b>Servizi istituzionali, generali e di gestione</b>	RS	0,00	PR	0,00	R	0,00			EP	0,00	
		CP	0,00	PC	0,00	I	0,00	ECP	0,00	EC	0,00	
		CS	0,00	TP	0,00	FPV	0,00			TR	0,00	
<b>TOTALE MISSIONI</b>		RS	0,00	PR	0,00	R	0,00			EP	0,00	
		CP	0,00	PC	0,00	I	0,00	ECP	0,00	EC	0,00	
		CS	0,00	TP	0,00	FPV	0,00			TR	0,00	

<b>Ente Codice</b>	000192230
<b>Ente Descrizione</b>	COMUNE DI SCANDICCI
<b>Categoria</b>	Province - Comuni - Citta' metropolitane - Unioni di Comuni
<b>Sotto Categoria</b>	COMUNI
<b>Periodo</b>	ANNUALE 2019
<b>Prospetto</b>	INCASSI
<b>Tipo Report</b>	Semplice
<b>Data ultimo aggiornamento</b>	20-feb-2020
<b>Data stampa</b>	26-feb-2020
<b>Importi in EURO</b>	

		Importo nel periodo	Importo a tutto il periodo
<b>1.00.00.00.000 Entrate correnti di natura tributaria, contributiva e perequativa</b>		<b>35.169.535,45</b>	<b>35.169.535,45</b>
<b>1.01.00.00.000 Tributi</b>		<b>27.871.251,97</b>	<b>27.871.251,97</b>
<b>1.01.01.00.000 Imposte, tasse e proventi assimilati</b>		<b>27.871.251,97</b>	<b>27.871.251,97</b>
1.01.01.06.001	Imposta municipale propria riscossa a seguito dell'attivita' ordinaria di gestione	9.385.711,73	9.385.711,73
1.01.01.06.002	Imposte municipale propria riscosse a seguito di attivita' di verifica e controllo	1.730.783,49	1.730.783,49
1.01.01.08.002	Imposta comunale sugli immobili (ICI) riscossa a seguito di attivita' di verifica e controllo	55.947,04	55.947,04
1.01.01.16.001	Addizionale comunale IRPEF riscossa a seguito dell'attivita' ordinaria di gestione	6.087.955,23	6.087.955,23
1.01.01.16.002	Addizionale comunale IRPEF riscossa a seguito di attivita' di verifica e controllo	21.029,52	21.029,52
1.01.01.51.001	Tassa smaltimento rifiuti solidi urbani riscossa a seguito dell'attivita' ordinaria di gestione	9.386.132,45	9.386.132,45
1.01.01.51.002	Tassa smaltimento rifiuti solidi urbani riscossa a seguito di attivita' di verifica e controllo	453.529,90	453.529,90
1.01.01.53.001	Imposta comunale sulla pubblicita' e diritto sulle pubbliche affissioni riscossa a seguito dell'attivita' ordinaria di gestione	512.863,46	512.863,46
1.01.01.53.002	Imposta comunale sulla pubblicita' e diritto sulle pubbliche affissioni riscossa a seguito di attivita' di verifica e controllo	67.469,82	67.469,82
1.01.01.61.001	Tributo comunale sui rifiuti e sui servizi	24.998,63	24.998,63
1.01.01.61.002	Tributo comunale sui rifiuti e sui servizi riscosso a seguito di attivita' di verifica e controllo	22.193,98	22.193,98
1.01.01.76.001	Tributo per i servizi indivisibili (TASI) riscosso a seguito dell'attivita' ordinaria di gestione	12.570,03	12.570,03
1.01.01.76.002	Tributo per i servizi indivisibili (TASI) riscosso a seguito di attivita' di verifica e controllo	106.968,57	106.968,57
1.01.01.99.001	Altre imposte, tasse e proventi assimilati n.a.c. riscosse a seguito dell'attivita' ordinaria di gestione	3.098,12	3.098,12
<b>1.03.00.00.000 Fondi perequativi</b>		<b>7.298.283,48</b>	<b>7.298.283,48</b>
<b>1.03.01.00.000 Fondi perequativi da Amministrazioni Centrali</b>		<b>7.298.283,48</b>	<b>7.298.283,48</b>
1.03.01.01.001	Fondi perequativi dallo Stato	7.298.283,48	7.298.283,48
<b>2.00.00.00.000 Trasferimenti correnti</b>		<b>1.692.464,63</b>	<b>1.692.464,63</b>
<b>2.01.00.00.000 Trasferimenti correnti</b>		<b>1.692.464,63</b>	<b>1.692.464,63</b>
<b>2.01.01.00.000 Trasferimenti correnti da Amministrazioni pubbliche</b>		<b>1.517.879,07</b>	<b>1.517.879,07</b>
2.01.01.01.001	Trasferimenti correnti da Ministeri	452.131,77	452.131,77
2.01.01.01.002	Trasferimenti correnti da Ministero dell'Istruzione - Istituzioni Scolastiche	460.762,24	460.762,24
2.01.01.01.999	Trasferimenti correnti da altre Amministrazioni Centrali n.a.c.	21.063,10	21.063,10
2.01.01.02.001	Trasferimenti correnti da Regioni e province autonome	524.003,31	524.003,31
2.01.01.02.003	Trasferimenti correnti da Comuni	24.679,57	24.679,57
2.01.01.02.018	Trasferimenti correnti da Consorzi di enti locali	35.239,08	35.239,08
<b>2.01.03.00.000 Trasferimenti correnti da Imprese</b>		<b>174.585,56</b>	<b>174.585,56</b>
2.01.03.01.001	Sponsorizzazioni da imprese controllate	2.000,00	2.000,00
2.01.03.01.002	Sponsorizzazioni da altre imprese partecipate	6.100,00	6.100,00
2.01.03.01.999	Sponsorizzazioni da altre imprese	68.482,56	68.482,56
2.01.03.02.002	Altri trasferimenti correnti da altre imprese partecipate	83.003,00	83.003,00
2.01.03.02.999	Altri trasferimenti correnti da altre imprese	15.000,00	15.000,00

		Importo nel periodo	Importo a tutto il periodo
<b>3.00.00.00.000 Entrate extratributarie</b>		<b>8.577.021,86</b>	<b>8.577.021,86</b>
<b>3.01.00.00.000 Vendita di beni e servizi e proventi derivanti dalla gestione dei beni</b>		<b>5.840.992,88</b>	<b>5.840.992,88</b>
<b>3.01.01.00.000 Vendita di beni</b>		<b>11.260,80</b>	<b>11.260,80</b>
3.01.01.01.999	Proventi da vendita di beni n.a.c.	11.260,80	11.260,80
<b>3.01.02.00.000 Entrate dalla vendita e dall'erogazione di servizi</b>		<b>2.764.110,94</b>	<b>2.764.110,94</b>
3.01.02.01.001	Proventi da alberghi	0,15	0,15
3.01.02.01.002	Proventi da asili nido	630.596,26	630.596,26
3.01.02.01.006	Proventi da impianti sportivi	69.627,39	69.627,39
3.01.02.01.008	Proventi da mense	1.590.700,41	1.590.700,41
3.01.02.01.009	Proventi da mercati e fiere	104.083,54	104.083,54
3.01.02.01.016	Proventi da trasporto scolastico	18.520,51	18.520,51
3.01.02.01.032	Proventi da diritti di segreteria e rogito	205.403,77	205.403,77
3.01.02.01.033	Proventi da rilascio documenti e diritti di cancelleria	2.351,70	2.351,70
3.01.02.01.999	Proventi da servizi n.a.c.	142.827,21	142.827,21
<b>3.01.03.00.000 Proventi derivanti dalla gestione dei beni</b>		<b>3.065.621,14</b>	<b>3.065.621,14</b>
3.01.03.01.002	Canone occupazione spazi e aree pubbliche	1.623.398,42	1.623.398,42
3.01.03.01.003	Proventi da concessioni su beni	580.583,00	580.583,00
3.01.03.02.001	Fitti di terreni e diritti di sfruttamento di giacimenti e risorse naturali	12.000,00	12.000,00
3.01.03.02.002	Locazioni di altri beni immobili	849.639,72	849.639,72
<b>3.02.00.00.000 Proventi derivanti dall'attivita' di controllo e repressione delle irregolarita' e degli illeciti</b>		<b>1.177.782,17</b>	<b>1.177.782,17</b>
<b>3.02.02.00.000 Entrate da famiglie derivanti dall'attivita' di controllo e repressione delle irregolarita' e degli illeciti</b>		<b>1.172.222,17</b>	<b>1.172.222,17</b>
3.02.02.01.002	Proventi da multe e sanzioni per violazioni delle norme di polizia amministrativa a carico delle famiglie	279,25	279,25
3.02.02.01.004	Proventi da multe e sanzioni per violazioni delle norme del codice della strada a carico delle famiglie	1.148.284,68	1.148.284,68
3.02.02.01.999	Proventi da altre multe, ammende, sanzioni e oblazioni a carico delle famiglie	23.658,24	23.658,24
<b>3.02.03.00.000 Entrate da Imprese derivanti dall'attivita' di controllo e repressione delle irregolarita' e degli illeciti</b>		<b>5.560,00</b>	<b>5.560,00</b>
3.02.03.01.002	Proventi da multe e sanzioni per violazioni delle norme di polizia amministrativa a carico delle imprese	140,00	140,00
3.02.03.01.999	Proventi da altre multe, ammende, sanzioni e oblazioni a carico delle imprese	5.420,00	5.420,00
<b>3.03.00.00.000 Interessi attivi</b>		<b>59.584,06</b>	<b>59.584,06</b>
<b>3.03.03.00.000 Altri interessi attivi</b>		<b>59.584,06</b>	<b>59.584,06</b>
3.03.03.02.001	Interessi attivi di mora da Amministrazioni Centrali	13,81	13,81
3.03.03.02.003	Interessi attivi di mora da Enti previdenziali	10,36	10,36
3.03.03.02.999	Interessi attivi di mora da altri soggetti	59.274,73	59.274,73
3.03.03.04.001	Interessi attivi da depositi bancari o postali	285,16	285,16
<b>3.04.00.00.000 Altre entrate da redditi da capitale</b>		<b>829.737,96</b>	<b>829.737,96</b>
<b>3.04.03.00.000 Entrate derivanti dalla distribuzione di utili e avanzi</b>		<b>829.737,96</b>	<b>829.737,96</b>

		Importo nel periodo	Importo a tutto il periodo
3.04.03.01.001	Entrate derivanti dalla distribuzione di utili e avanzi	829.737,96	829.737,96
<b>3.05.00.00.000</b>	<b>Rimborsi e altre entrate correnti</b>	<b>668.924,79</b>	<b>668.924,79</b>
<b>3.05.02.00.000</b>	<b>Rimborsi in entrata</b>	<b>553.232,25</b>	<b>553.232,25</b>
3.05.02.01.001	Rimborsi ricevuti per spese di personale (comando, distacco, fuori ruolo, convenzioni, ecc.)	86.854,68	86.854,68
3.05.02.02.002	Entrate da rimborsi di IVA a credito	79.602,44	79.602,44
3.05.02.02.003	Entrate da rimborsi di imposte dirette	10.000,00	10.000,00
3.05.02.03.001	Entrate da rimborsi, recuperi e restituzioni di somme non dovute o incassate in eccesso da Amministrazioni Centrali	2.989,64	2.989,64
3.05.02.03.002	Entrate da rimborsi, recuperi e restituzioni di somme non dovute o incassate in eccesso da Amministrazioni Locali	4.742,16	4.742,16
3.05.02.03.003	Entrate da rimborsi, recuperi e restituzioni di somme non dovute o incassate in eccesso da Enti Previdenziali	889,94	889,94
3.05.02.03.004	Entrate da rimborsi, recuperi e restituzioni di somme non dovute o incassate in eccesso da Famiglie	17.871,94	17.871,94
3.05.02.03.005	Entrate da rimborsi, recuperi e restituzioni di somme non dovute o incassate in eccesso da Imprese	190.281,45	190.281,45
3.05.02.04.001	Incassi per azioni di regresso nei confronti di terzi	160.000,00	160.000,00
<b>3.05.99.00.000</b>	<b>Altre entrate correnti n.a.c.</b>	<b>115.692,54</b>	<b>115.692,54</b>
3.05.99.03.001	Entrate per sterilizzazione Inversione contabile IVA (reverse charge)	4.942,59	4.942,59
3.05.99.99.999	Altre entrate correnti n.a.c.	110.749,95	110.749,95
<b>4.00.00.00.000</b>	<b>Entrate in conto capitale</b>	<b>2.705.644,62</b>	<b>2.705.644,62</b>
<b>4.01.00.00.000</b>	<b>Tributi in conto capitale</b>	<b>8.926,38</b>	<b>8.926,38</b>
<b>4.01.01.00.000</b>	<b>Imposte da sanatorie e condoni</b>	<b>8.926,38</b>	<b>8.926,38</b>
4.01.01.01.001	Condoni edilizi e sanatoria opere edilizie abusive	8.926,38	8.926,38
<b>4.02.00.00.000</b>	<b>Contributi agli investimenti</b>	<b>418.472,90</b>	<b>418.472,90</b>
<b>4.02.01.00.000</b>	<b>Contributi agli investimenti da amministrazioni pubbliche</b>	<b>136.317,90</b>	<b>136.317,90</b>
4.02.01.01.001	Contributi agli investimenti da Ministeri	77.000,00	77.000,00
4.02.01.02.001	Contributi agli investimenti da Regioni e province autonome	44.617,90	44.617,90
4.02.01.02.018	Contributi agli investimenti da Consorzi di enti locali	14.700,00	14.700,00
<b>4.02.03.00.000</b>	<b>Contributi agli investimenti da Imprese</b>	<b>282.155,00</b>	<b>282.155,00</b>
4.02.03.03.999	Contributi agli investimenti da altre Imprese	282.155,00	282.155,00
<b>4.04.00.00.000</b>	<b>Entrate da alienazione di beni materiali e immateriali</b>	<b>300.156,87</b>	<b>300.156,87</b>
<b>4.04.01.00.000</b>	<b>Alienazione di beni materiali</b>	<b>300.156,87</b>	<b>300.156,87</b>
4.04.01.08.999	Alienazione di altri beni immobili n.a.c.	52.003,50	52.003,50
4.04.01.10.001	Alienazione di diritti reali	248.153,37	248.153,37
<b>4.05.00.00.000</b>	<b>Altre entrate in conto capitale</b>	<b>1.978.088,47</b>	<b>1.978.088,47</b>
<b>4.05.01.00.000</b>	<b>Permessi di costruire</b>	<b>1.978.088,47</b>	<b>1.978.088,47</b>
4.05.01.01.001	Permessi di costruire	1.978.088,47	1.978.088,47
<b>5.00.00.00.000</b>	<b>Entrate da riduzione di attivita' finanziarie</b>	<b>817.214,03</b>	<b>817.214,03</b>

		Importo nel periodo	Importo a tutto il periodo
<b>5.01.00.00.000 Alienazione di attivita' finanziarie</b>		<b>387.320,11</b>	<b>387.320,11</b>
<b>5.01.01.00.000 Alienazione di partecipazioni</b>		<b>387.320,11</b>	<b>387.320,11</b>
5.01.01.03.002	Alienazione di partecipazioni in altre imprese partecipate	387.320,11	387.320,11
<b>5.04.00.00.000 Altre entrate per riduzione di attivita' finanziarie</b>		<b>429.893,92</b>	<b>429.893,92</b>
<b>5.04.07.00.000 Prelievi da depositi bancari</b>		<b>429.893,92</b>	<b>429.893,92</b>
5.04.07.01.001	Prelievi da depositi bancari	429.893,92	429.893,92
<b>6.00.00.00.000 Accensione Prestiti</b>		<b>1.198.287,14</b>	<b>1.198.287,14</b>
<b>6.03.00.00.000 Accensione mutui e altri finanziamenti a medio lungo termine</b>		<b>1.198.287,14</b>	<b>1.198.287,14</b>
<b>6.03.01.00.000 Finanziamenti a medio lungo termine</b>		<b>1.198.287,14</b>	<b>1.198.287,14</b>
6.03.01.04.003	Accensione mutui e altri finanziamenti a medio lungo termine da Cassa Depositi e Prestiti - SPA	1.198.287,14	1.198.287,14
<b>9.00.00.00.000 Entrate per conto terzi e partite di giro</b>		<b>6.177.158,13</b>	<b>6.177.158,13</b>
<b>9.01.00.00.000 Entrate per partite di giro</b>		<b>5.571.173,93</b>	<b>5.571.173,93</b>
<b>9.01.01.00.000 Altre ritenute</b>		<b>2.700.208,12</b>	<b>2.700.208,12</b>
9.01.01.01.001	Ritenuta del 4% sui contributi pubblici	2.531,60	2.531,60
9.01.01.99.999	Altre ritenute n.a.c.	2.697.676,52	2.697.676,52
<b>9.01.02.00.000 Ritenute su redditi da lavoro dipendente</b>		<b>2.643.499,79</b>	<b>2.643.499,79</b>
9.01.02.01.001	Ritenute erariali su redditi da lavoro dipendente per conto terzi	1.645.277,85	1.645.277,85
9.01.02.02.001	Ritenute previdenziali e assistenziali su redditi da lavoro dipendente per conto terzi	998.221,94	998.221,94
<b>9.01.03.00.000 Ritenute su redditi da lavoro autonomo</b>		<b>32.615,18</b>	<b>32.615,18</b>
9.01.03.01.001	Ritenute erariali su redditi da lavoro autonomo per conto terzi	31.292,59	31.292,59
9.01.03.02.001	Ritenute previdenziali e assistenziali su redditi da lavoro autonomo per conto terzi	1.322,59	1.322,59
<b>9.01.99.00.000 Altre entrate per partite di giro</b>		<b>194.850,84</b>	<b>194.850,84</b>
9.01.99.01.001	Entrate a seguito di spese non andate a buon fine	5.326,81	5.326,81
9.01.99.03.001	Rimborso di fondi economali e carte aziendali	32.937,26	32.937,26
9.01.99.99.999	Altre entrate per partite di giro diverse	156.586,77	156.586,77
<b>9.02.00.00.000 Entrate per conto terzi</b>		<b>605.984,20</b>	<b>605.984,20</b>
<b>9.02.02.00.000 Trasferimenti da Amministrazioni pubbliche per operazioni conto terzi</b>		<b>492.663,97</b>	<b>492.663,97</b>
9.02.02.01.999	Trasferimenti da altre Amministrazioni Centrali n.a.c. per operazioni conto terzi	6.913,36	6.913,36
9.02.02.02.002	Trasferimenti da Province per operazioni conto terzi	485.750,61	485.750,61
<b>9.02.04.00.000 Depositi di/presso terzi</b>		<b>14.366,93</b>	<b>14.366,93</b>
9.02.04.01.001	Costituzione di depositi cauzionali o contrattuali di terzi	14.366,93	14.366,93
<b>9.02.05.00.000 Riscossione imposte e tributi per conto terzi</b>		<b>3.032,03</b>	<b>3.032,03</b>

		Importo nel periodo	Importo a tutto il periodo
9.02.05.01.001	Riscossione di imposte di natura corrente per conto di terzi	3.032,03	3.032,03
<b>9.02.99.00.000</b>	<b>Altre entrate per conto terzi</b>	<b>95.921,27</b>	<b>95.921,27</b>
9.02.99.99.999	Altre entrate per conto terzi	95.921,27	95.921,27
<b>Entrate da regolarizzare</b>		<b>0,00</b>	<b>0,00</b>
0.00.0 0.99.9 99	ALTRI INCASSI DA REGOLARIZZARE (riscossioni codificate dal tesoriere)	0,00	0,00
<b>TOTALE INCASSI</b>		<b>56.337.325,86</b>	<b>56.337.325,86</b>

<b>Ente Codice</b>	000192230
<b>Ente Descrizione</b>	COMUNE DI SCANDICCI
<b>Categoria</b>	Province - Comuni - Citta' metropolitane - Unioni di Comuni
<b>Sotto Categoria</b>	COMUNI
<b>Periodo</b>	ANNUALE 2019
<b>Prospetto</b>	PAGAMENTI
<b>Tipo Report</b>	Semplice
<b>Data ultimo aggiornamento</b>	20-feb-2020
<b>Data stampa</b>	26-feb-2020
<b>Importi in EURO</b>	



		Importo nel periodo	Importo a tutto il periodo
<b>1.00.00.00.000 Spese correnti</b>		<b>40.820.437,87</b>	<b>40.820.437,87</b>
<b>1.01.00.00.000 Redditi da lavoro dipendente</b>		<b>11.668.116,85</b>	<b>11.668.116,85</b>
<b>1.01.01.00.000 Retribuzioni lorde</b>		<b>9.136.911,72</b>	<b>9.136.911,72</b>
1.01.01.01.001	Arretrati per anni precedenti corrisposti al personale a tempo indeterminato	299,78	299,78
1.01.01.01.002	Voci stipendiali corrisposte al personale a tempo indeterminato	7.902.491,16	7.902.491,16
1.01.01.01.003	Straordinario per il personale a tempo indeterminato	139.881,98	139.881,98
1.01.01.01.004	Indennita' ed altri compensi, esclusi i rimborsi spesa per missione, corrisposti al personale a tempo indeterminato	732.480,09	732.480,09
1.01.01.01.006	Voci stipendiali corrisposte al personale a tempo determinato	217.314,11	217.314,11
1.01.01.01.007	Straordinario per il personale a tempo determinato	1.523,46	1.523,46
1.01.01.01.008	Indennita' ed altri compensi, esclusi i rimborsi spesa documentati per missione, corrisposti al personale a tempo determinato	69.266,91	69.266,91
1.01.01.02.002	Buoni pasto	58.864,00	58.864,00
1.01.01.02.999	Altre spese per il personale n.a.c.	14.790,23	14.790,23
<b>1.01.02.00.000 Contributi sociali a carico dell'ente</b>		<b>2.531.205,13</b>	<b>2.531.205,13</b>
1.01.02.01.001	Contributi obbligatori per il personale	2.214.569,21	2.214.569,21
1.01.02.01.002	Contributi previdenza complementare	4.311,50	4.311,50
1.01.02.01.003	Contributi per Indennita' di fine rapporto erogata tramite INPS	221.070,76	221.070,76
1.01.02.01.999	Altri contributi sociali effettivi n.a.c.	11.016,00	11.016,00
1.01.02.02.001	Assegni familiari	80.237,66	80.237,66
<b>1.02.00.00.000 Imposte e tasse a carico dell'ente</b>		<b>786.538,25</b>	<b>786.538,25</b>
<b>1.02.01.00.000 Imposte, tasse e proventi assimilati a carico dell'ente</b>		<b>786.538,25</b>	<b>786.538,25</b>
1.02.01.01.001	Imposta regionale sulle attivita' produttive (IRAP)	758.879,03	758.879,03
1.02.01.02.001	Imposta di registro e di bollo	6.652,10	6.652,10
1.02.01.09.001	Tassa di circolazione dei veicoli a motore (tassa automobilistica)	3.623,40	3.623,40
1.02.01.99.999	Imposte, tasse e proventi assimilati a carico dell'ente n.a.c.	17.383,72	17.383,72
<b>1.03.00.00.000 Acquisto di beni e servizi</b>		<b>21.763.176,43</b>	<b>21.763.176,43</b>
<b>1.03.01.00.000 Acquisto di beni</b>		<b>304.542,04</b>	<b>304.542,04</b>
1.03.01.01.001	Giornali e riviste	17.744,04	17.744,04
1.03.01.01.002	Pubblicazioni	2.812,96	2.812,96
1.03.01.02.001	Carta, cancelleria e stampati	20.662,90	20.662,90
1.03.01.02.002	Carburanti, combustibili e lubrificanti	32.526,29	32.526,29
1.03.01.02.003	Equipaggiamento	217,15	217,15
1.03.01.02.004	Vestiario	42.064,95	42.064,95
1.03.01.02.006	Materiale informatico	22.488,81	22.488,81
1.03.01.02.007	Altri materiali tecnico-specialistici non sanitari	8.194,86	8.194,86
1.03.01.02.008	Strumenti tecnico-specialistici non sanitari	2.860,88	2.860,88
1.03.01.02.009	Beni per attivita' di rappresentanza	1.544,80	1.544,80
1.03.01.02.010	Beni per consultazioni elettorali	1.087,14	1.087,14
1.03.01.02.014	Stampati specialistici	1.227,79	1.227,79
1.03.01.02.999	Altri beni e materiali di consumo n.a.c.	146.935,06	146.935,06
1.03.01.03.002	Flora selvatica e non selvatica	4.174,41	4.174,41
<b>1.03.02.00.000 Acquisto di servizi</b>		<b>21.458.634,39</b>	<b>21.458.634,39</b>

		Importo nel periodo	Importo a tutto il periodo
1.03.02.01.001	Organi istituzionali dell'amministrazione - Indennita'	260.999,28	260.999,28
1.03.02.01.002	Organi istituzionali dell'amministrazione - Rimborsi	56.907,26	56.907,26
1.03.02.01.007	Commissioni elettorali	9.343,11	9.343,11
1.03.02.01.008	Compensi agli organi istituzionali di revisione, di controllo ed altri incarichi istituzionali dell'amministrazione	53.397,79	53.397,79
1.03.02.02.001	Rimborso per viaggio e trasloco	2.064,10	2.064,10
1.03.02.02.004	Pubblicita'	10.568,40	10.568,40
1.03.02.02.005	Organizzazione e partecipazione a manifestazioni e convegni	49.668,64	49.668,64
1.03.02.02.999	Altre spese per relazioni pubbliche, convegni e mostre, pubblicita' n.a.c	24.314,73	24.314,73
1.03.02.03.999	Altri aggi di riscossione n.a.c.	175.205,73	175.205,73
1.03.02.04.004	Acquisto di servizi per formazione obbligatoria	6.349,82	6.349,82
1.03.02.04.999	Acquisto di servizi per altre spese per formazione e addestramento n.a.c.	7.304,50	7.304,50
1.03.02.05.001	Telefonia fissa	91.546,41	91.546,41
1.03.02.05.002	Telefonia mobile	31.789,28	31.789,28
1.03.02.05.004	Energia elettrica	1.185.386,17	1.185.386,17
1.03.02.05.005	Acqua	149.674,84	149.674,84
1.03.02.05.006	Gas	522.961,34	522.961,34
1.03.02.05.999	Utenze e canoni per altri servizi n.a.c.	256.428,70	256.428,70
1.03.02.07.001	Locazione di beni immobili	119.567,41	119.567,41
1.03.02.07.006	Licenze d'uso per software	4.071,16	4.071,16
1.03.02.07.008	Noleggi di impianti e macchinari	44.701,23	44.701,23
1.03.02.07.999	Altre spese sostenute per utilizzo di beni di terzi n.a.c.	17.289,80	17.289,80
1.03.02.09.001	Manutenzione ordinaria e riparazioni di mezzi di trasporto ad uso civile, di sicurezza e ordine pubblico	25.466,08	25.466,08
1.03.02.09.003	Manutenzione ordinaria e riparazioni di mobili e arredi	31.656,25	31.656,25
1.03.02.09.004	Manutenzione ordinaria e riparazioni di impianti e macchinari	142.766,18	142.766,18
1.03.02.09.005	Manutenzione ordinaria e riparazioni di attrezzature scientifiche e sanitarie	3.019,50	3.019,50
1.03.02.09.006	Manutenzione ordinaria e riparazioni di macchine per ufficio	4.397,16	4.397,16
1.03.02.09.008	Manutenzione ordinaria e riparazioni di beni immobili	450.448,59	450.448,59
1.03.02.09.009	Manutenzione ordinaria e riparazioni di beni immobili di valore culturale, storico ed artistico	6.914,03	6.914,03
1.03.02.09.011	Manutenzione ordinaria e riparazioni di altri beni materiali	78.916,52	78.916,52
1.03.02.09.012	Manutenzione ordinaria e riparazioni di terreni e beni materiali non prodotti	267.048,28	267.048,28
1.03.02.10.001	Incarichi libero professionali di studi, ricerca e consulenza	1.170,00	1.170,00
1.03.02.10.002	Esperti per commissioni, comitati e consigli	2.830,71	2.830,71
1.03.02.11.006	Patrocinio legale	17.102,52	17.102,52
1.03.02.11.999	Altre prestazioni professionali e specialistiche n.a.c.	68.977,77	68.977,77
1.03.02.13.001	Servizi di sorveglianza, custodia e accoglienza	15.974,11	15.974,11
1.03.02.13.002	Servizi di pulizia e lavanderia	180.037,88	180.037,88
1.03.02.13.003	Trasporti, traslochi e facchinaggio	8.324,54	8.324,54
1.03.02.13.004	Stampa e rilegatura	894,50	894,50
1.03.02.13.005	Servizi ausiliari a beneficio del personale	625,00	625,00
1.03.02.13.999	Altri servizi ausiliari n.a.c.	99.969,14	99.969,14
1.03.02.15.001	Contratti di servizio di trasporto pubblico	2.481.355,77	2.481.355,77
1.03.02.15.002	Contratti di servizio di trasporto scolastico	148.399,26	148.399,26
1.03.02.15.004	Contratti di servizio per la raccolta rifiuti	8.952.029,74	8.952.029,74
1.03.02.15.006	Contratti di servizio per le mense scolastiche	2.136.846,60	2.136.846,60
1.03.02.15.010	Contratti di servizio di asilo nido	856.392,02	856.392,02
1.03.02.15.011	Contratti di servizio per la lotta al randagismo	30.319,05	30.319,05
1.03.02.15.013	Contratti di servizio per la gestione del servizio idrico integrato	14.754,09	14.754,09
1.03.02.15.015	Contratti di servizio per l'illuminazione pubblica	246.676,85	246.676,85

		Importo nel periodo	Importo a tutto il periodo
1.03.02.15.999	Altre spese per contratti di servizio pubblico	925.999,48	925.999,48
1.03.02.16.001	Pubblicazione bandi di gara	9.417,27	9.417,27
1.03.02.16.002	Spese postali	113.350,00	113.350,00
1.03.02.16.999	Altre spese per servizi amministrativi	121.679,27	121.679,27
1.03.02.17.001	Commissioni per servizi finanziari	908,60	908,60
1.03.02.17.002	Oneri per servizio di tesoreria	21.045,00	21.045,00
1.03.02.17.999	Spese per servizi finanziari n.a.c.	15.510,99	15.510,99
1.03.02.19.001	Gestione e manutenzione applicazioni	223.985,56	223.985,56
1.03.02.19.002	Assistenza all'utente e formazione	17.385,00	17.385,00
1.03.02.19.003	Servizi per l'interoperabilita' e la cooperazione	6.744,51	6.744,51
1.03.02.19.005	Servizi per i sistemi e relativa manutenzione	3.861,30	3.861,30
1.03.02.19.006	Servizi di sicurezza	697,84	697,84
1.03.02.19.008	Servizi di monitoraggio della qualita' dei servizi	10.995,25	10.995,25
1.03.02.19.011	Processi trasversali alle classi di servizio	156.071,62	156.071,62
1.03.02.19.999	Altri servizi informatici e di telecomunicazioni n.a.c.	1.098,00	1.098,00
1.03.02.99.002	Altre spese legali	1.531,82	1.531,82
1.03.02.99.003	Quote di associazioni	88.527,63	88.527,63
1.03.02.99.004	Altre spese per consultazioni elettorali dell'ente	66.882,01	66.882,01
1.03.02.99.005	Spese per commissioni e comitati dell'Ente	2.175,32	2.175,32
1.03.02.99.999	Altri servizi diversi n.a.c.	317.916,08	317.916,08

**1.04.00.00.000 Trasferimenti correnti** **4.847.660,81** **4.847.660,81**

**1.04.01.00.000 Trasferimenti correnti a Amministrazioni Pubbliche** **3.283.004,50** **3.283.004,50**

1.04.01.01.002	Trasferimenti correnti a Ministero dell'Istruzione - Istituzioni scolastiche	167.650,00	167.650,00
1.04.01.02.002	Trasferimenti correnti a Province	1.267,75	1.267,75
1.04.01.02.003	Trasferimenti correnti a Comuni	167.697,00	167.697,00
1.04.01.02.004	Trasferimenti correnti a Citta' metropolitane e Roma capitale	1.809,50	1.809,50
1.04.01.02.005	Trasferimenti correnti a Unioni di Comuni	25.361,17	25.361,17
1.04.01.02.018	Trasferimenti correnti a Consorzi di enti locali	2.919.219,08	2.919.219,08

**1.04.02.00.000 Trasferimenti correnti a Famiglie** **403.223,06** **403.223,06**

1.04.02.02.999	Altri assegni e sussidi assistenziali	264.513,84	264.513,84
1.04.02.05.999	Altri trasferimenti a famiglie n.a.c.	138.709,22	138.709,22

**1.04.03.00.000 Trasferimenti correnti a Imprese** **1.128.653,25** **1.128.653,25**

1.04.03.02.001	Trasferimenti correnti a altre imprese partecipate	6.100,00	6.100,00
1.04.03.99.999	Trasferimenti correnti a altre imprese	1.122.553,25	1.122.553,25

**1.04.04.00.000 Trasferimenti correnti a Istituzioni Sociali Private** **32.780,00** **32.780,00**

1.04.04.01.001	Trasferimenti correnti a Istituzioni Sociali Private	32.780,00	32.780,00
----------------	--	-----------	-----------

**1.07.00.00.000 Interessi passivi** **835.088,31** **835.088,31**

**1.07.02.00.000 Interessi passivi su titoli obbligazionari a medio-lungo termine** **178.542,95** **178.542,95**

1.07.02.01.001	Interessi passivi su titoli obbligazionari a medio-lungo termine a tasso fisso - valuta domestica	178.542,95	178.542,95
----------------	---	------------	------------

**1.07.05.00.000 Interessi su Mutui e altri finanziamenti a medio lungo termine** **656.545,36** **656.545,36**

1.07.05.04.003	Interessi passivi a Cassa Depositi e Prestiti SPA su mutui e altri finanziamenti a medio lungo termine	444.451,49	444.451,49
----------------	--	------------	------------

		Importo nel periodo	Importo a tutto il periodo
1.07.05.04.004	Interessi passivi a Cassa Depositi e Prestiti - Gestione Tesoro su mutui e altri finanziamenti a medio lungo termine	1.694,61	1.694,61
1.07.05.04.999	Interessi passivi a altre imprese su finanziamenti a medio lungo termine	210.399,26	210.399,26
<b>1.09.00.00.000</b>	<b>Rimborsi e poste correttive delle entrate</b>	<b>203.875,69</b>	<b>203.875,69</b>
<b>1.09.99.00.000</b>	<b>Altri Rimborsi di parte corrente di somme non dovute o incassate in eccesso</b>	<b>203.875,69</b>	<b>203.875,69</b>
1.09.99.04.001	Rimborsi di parte corrente a Famiglie di somme non dovute o incassate in eccesso	87.256,47	87.256,47
1.09.99.05.001	Rimborsi di parte corrente a Imprese di somme non dovute o incassate in eccesso	116.619,22	116.619,22
<b>1.10.00.00.000</b>	<b>Altre spese correnti</b>	<b>715.981,53</b>	<b>715.981,53</b>
<b>1.10.03.00.000</b>	<b>Versamenti IVA a debito</b>	<b>390.270,89</b>	<b>390.270,89</b>
1.10.03.01.001	Versamenti IVA a debito per le gestioni commerciali	390.270,89	390.270,89
<b>1.10.04.00.000</b>	<b>Premi di assicurazione</b>	<b>263.565,35</b>	<b>263.565,35</b>
1.10.04.01.001	Premi di assicurazione su beni mobili	1.894,02	1.894,02
1.10.04.01.002	Premi di assicurazione su beni immobili	72.340,73	72.340,73
1.10.04.01.003	Premi di assicurazione per responsabilita' civile verso terzi	149.484,95	149.484,95
1.10.04.01.999	Altri premi di assicurazione contro i danni	39.845,65	39.845,65
<b>1.10.05.00.000</b>	<b>Spese dovute a sanzioni, risarcimenti e indennizzi</b>	<b>61.915,32</b>	<b>61.915,32</b>
1.10.05.02.001	Spese per risarcimento danni	54.750,56	54.750,56
1.10.05.04.001	Oneri da contenzioso	7.164,76	7.164,76
<b>1.10.99.00.000</b>	<b>Altre spese correnti n.a.c.</b>	<b>229,97</b>	<b>229,97</b>
1.10.99.99.999	Altre spese correnti n.a.c.	229,97	229,97
<b>2.00.00.00.000</b>	<b>Spese in conto capitale</b>	<b>5.174.298,55</b>	<b>5.174.298,55</b>
<b>2.02.00.00.000</b>	<b>Investimenti fissi lordi e acquisto di terreni</b>	<b>4.516.749,04</b>	<b>4.516.749,04</b>
<b>2.02.01.00.000</b>	<b>Beni materiali</b>	<b>4.516.749,04</b>	<b>4.516.749,04</b>
2.02.01.01.001	Mezzi di trasporto stradali	32.418,92	32.418,92
2.02.01.03.001	Mobili e arredi per ufficio	3.501,89	3.501,89
2.02.01.03.999	Mobili e arredi n.a.c.	15.394,13	15.394,13
2.02.01.04.002	Impianti	136.789,94	136.789,94
2.02.01.05.999	Attrezzature n.a.c.	114.745,82	114.745,82
2.02.01.07.002	Postazioni di lavoro	20.061,68	20.061,68
2.02.01.07.003	Periferiche	3.201,71	3.201,71
2.02.01.07.004	Apparati di telecomunicazione	336,05	336,05
2.02.01.07.999	Hardware n.a.c.	2.217,93	2.217,93
2.02.01.09.003	Fabbricati ad uso scolastico	2.074.121,68	2.074.121,68
2.02.01.09.012	Infrastrutture stradali	1.637.459,53	1.637.459,53
2.02.01.09.015	Cimiteri	20.000,00	20.000,00
2.02.01.09.016	Impianti sportivi	18.525,00	18.525,00
2.02.01.09.019	Fabbricati ad uso strumentale	77.131,40	77.131,40
2.02.01.09.999	Beni immobili n.a.c.	334.135,15	334.135,15
2.02.01.99.001	Materiale bibliografico	26.708,21	26.708,21

		Importo nel periodo	Importo a tutto il periodo
<b>2.03.00.00.000</b>	<b>Contributi agli investimenti</b>	<b>595.162,95</b>	<b>595.162,95</b>
<b>2.03.03.00.000</b>	<b>Contributi agli investimenti a Imprese</b>	<b>595.162,95</b>	<b>595.162,95</b>
2.03.03.03.999	Contributi agli investimenti a altre Imprese	595.162,95	595.162,95
<b>2.05.00.00.000</b>	<b>Altre spese in conto capitale</b>	<b>62.386,56</b>	<b>62.386,56</b>
<b>2.05.04.00.000</b>	<b>Altri rimborsi in conto capitale di somme non dovute o incassate in eccesso</b>	<b>62.386,56</b>	<b>62.386,56</b>
2.05.04.04.001	Rimborsi in conto capitale a Famiglie di somme non dovute o incassate in eccesso	62.386,56	62.386,56
<b>3.00.00.00.000</b>	<b>Spese per incremento attivita' finanziarie</b>	<b>1.191.460,27</b>	<b>1.191.460,27</b>
<b>3.04.00.00.000</b>	<b>Altre spese per incremento di attivita' finanziarie</b>	<b>1.191.460,27</b>	<b>1.191.460,27</b>
<b>3.04.07.00.000</b>	<b>Versamenti a depositi bancari</b>	<b>1.191.460,27</b>	<b>1.191.460,27</b>
3.04.07.01.001	Versamenti a depositi bancari	1.191.460,27	1.191.460,27
<b>4.00.00.00.000</b>	<b>Rimborso Prestiti</b>	<b>1.972.607,92</b>	<b>1.972.607,92</b>
<b>4.01.00.00.000</b>	<b>Rimborso di titoli obbligazionari</b>	<b>1.309.433,16</b>	<b>1.309.433,16</b>
<b>4.01.02.00.000</b>	<b>Rimborso di titoli obbligazionari a medio-lungo termine</b>	<b>1.309.433,16</b>	<b>1.309.433,16</b>
4.01.02.01.001	Rimborso di titoli obbligazionari a medio-lungo termine a tasso fisso - valuta domestica	1.309.433,16	1.309.433,16
<b>4.03.00.00.000</b>	<b>Rimborso mutui e altri finanziamenti a medio lungo termine</b>	<b>663.174,76</b>	<b>663.174,76</b>
<b>4.03.01.00.000</b>	<b>Rimborso Mutui e altri finanziamenti a medio lungo termine</b>	<b>663.174,76</b>	<b>663.174,76</b>
4.03.01.04.003	Rimborso Mutui e altri finanziamenti a medio lungo termine a Cassa Depositi e Prestiti - Gestione CDP SPA	599.555,59	599.555,59
4.03.01.04.004	Rimborso Mutui e altri finanziamenti a medio lungo termine a Cassa Depositi e Prestiti - Gestione Tesoro	9.776,39	9.776,39
4.03.01.04.999	Rimborso Mutui e altri finanziamenti a medio lungo termine ad altre imprese	53.842,78	53.842,78
<b>7.00.00.00.000</b>	<b>Uscite per conto terzi e partite di giro</b>	<b>6.178.344,48</b>	<b>6.178.344,48</b>
<b>7.01.00.00.000</b>	<b>Uscite per partite di giro</b>	<b>5.549.245,05</b>	<b>5.549.245,05</b>
<b>7.01.01.00.000</b>	<b>Versamenti di altre ritenute</b>	<b>2.645.292,99</b>	<b>2.645.292,99</b>
7.01.01.01.001	Versamento della ritenuta del 4% sui contributi pubblici	2.379,01	2.379,01
7.01.01.99.999	Versamento di altre ritenute n.a.c.	2.642.913,98	2.642.913,98
<b>7.01.02.00.000</b>	<b>Versamenti di ritenute su Redditi da lavoro dipendente</b>	<b>2.634.381,01</b>	<b>2.634.381,01</b>
7.01.02.01.001	Versamenti di ritenute erariali su Redditi da lavoro dipendente riscosse per conto terzi	1.644.147,62	1.644.147,62
7.01.02.02.001	Versamenti di ritenute previdenziali e assistenziali su Redditi da lavoro dipendente riscosse per conto terzi	990.233,39	990.233,39
<b>7.01.03.00.000</b>	<b>Versamenti di ritenute su Redditi da lavoro autonomo</b>	<b>30.821,68</b>	<b>30.821,68</b>
7.01.03.01.001	Versamenti di ritenute erariali su Redditi da lavoro autonomo per conto terzi	29.520,32	29.520,32
7.01.03.02.001	Versamenti di ritenute previdenziali e assistenziali su Redditi da lavoro autonomo per conto terzi	1.301,36	1.301,36

**Importo nel periodo**    **Importo a tutto il periodo**

<b>7.01.99.00.000 Altre uscite per partite di giro</b>		<b>238.749,37</b>	<b>238.749,37</b>
7.01.99.01.001	Spese non andate a buon fine	5.326,81	5.326,81
7.01.99.03.001	Costituzione fondi economali e carte aziendali	31.842,41	31.842,41
7.01.99.99.999	Altre uscite per partite di giro n.a.c.	201.580,15	201.580,15
<b>7.02.00.00.000 Uscite per conto terzi</b>		<b>629.099,43</b>	<b>629.099,43</b>
<b>7.02.02.00.000 Trasferimenti per conto terzi a Amministrazioni pubbliche</b>		<b>495.396,72</b>	<b>495.396,72</b>
7.02.02.01.999	Trasferimenti per conto terzi a altre Amministrazioni Centrali n.a.c.	16.993,48	16.993,48
7.02.02.02.002	Trasferimenti per conto terzi a Province	478.403,24	478.403,24
<b>7.02.04.00.000 Depositi di/presso terzi</b>		<b>34.236,75</b>	<b>34.236,75</b>
7.02.04.02.001	Restituzione di depositi cauzionali o contrattuali di terzi	34.236,75	34.236,75
<b>7.02.05.00.000 Versamenti di imposte e tributi riscosse per conto terzi</b>		<b>3.544,69</b>	<b>3.544,69</b>
7.02.05.01.001	Versamenti di imposte e tasse di natura corrente riscosse per conto di terzi	3.544,69	3.544,69
<b>7.02.99.00.000 Altre uscite per conto terzi</b>		<b>95.921,27</b>	<b>95.921,27</b>
7.02.99.99.999	Altre uscite per conto terzi n.a.c.	95.921,27	95.921,27

<b>Pagamenti da regolarizzare</b>		<b>0,00</b>	<b>0,00</b>
0.00.0 0.99.9 99	ALTRI PAGAMENTI DA REGOLARIZZARE (pagamenti codificati dal tesoriere)	0,00	0,00

**TOTALE PAGAMENTI** **55.337.149,09**                      **55.337.149,09**

## Bilancio CONSUNTIVO ESERCIZIO 2019

### Elenco Residui Attivi per anno di provenienza

Titolo Tipologia	Descrizione	Accertamenti	Importo Iniziale	Riscossioni	Variazioni	Importo da Conservare	Debitore
10101	Entrate correnti di natura tributaria, contributiva e perequativa-Imposte, tasse e proventi assimilati	1200/2001	8.630,45	24,26	0,00	8.606,19	
		1626/2001	4.044,11	24,06	0,00	4.020,05	
		<b>Totale 2001</b>	12.674,56	48,32	0,00	12.626,24	
		563/2002	0,23	0,23	0,00	0,00	
		564/2002	117.624,24	273,46	0,00	117.350,78	
		<b>Totale 2002</b>	117.624,47	273,69	0,00	117.350,78	
		623/2003	0,23	0,23	0,00	0,00	
		624/2003	58.576,75	217,71	0,00	58.359,04	
		1204/2003	4.060,09	764,07	0,00	3.296,02	
		1340/2003	2.444,15	0,51	0,00	2.443,64	
		<b>Totale 2003</b>	65.081,22	982,52	0,00	64.098,70	
		454/2004	14.815,78	0,00	0,00	14.815,78	
		513/2004	134.232,18	2,25	0,00	134.229,93	
		514/2004	0,22	0,22	0,00	0,00	
		554/2004	3.782,11	0,00	0,00	3.782,11	
		1487/2004	15.089,36	0,00	0,00	15.089,36	
		<b>Totale 2004</b>	167.919,65	2,47	0,00	167.917,18	
		762/2005	3.161,44	0,00	0,00	3.161,44	
		970/2005	13.198,60	0,00	0,00	13.198,60	
		1150/2005	1.731,36	0,00	0,00	1.731,36	
		<b>Totale 2005</b>	18.091,40	0,00	0,00	18.091,40	
		597/2006	4.133,56	0,00	0,00	4.133,56	
		1055/2006	17.657,18	389,92	0,00	17.267,26	
		1251/2006	6.328,19	0,00	0,00	6.328,19	
		<b>Totale 2006</b>	28.118,93	389,92	0,00	27.729,01	
		806/2007	13.722,18	0,00	0,00	13.722,18	
		1009/2007	14.910,29	720,30	0,00	14.189,99	

## Bilancio CONSUNTIVO ESERCIZIO 2019

### Elenco Residui Attivi per anno di provenienza

Titolo Tipologia	Descrizione	Accertamenti	Importo Iniziale	Riscossioni	Variazioni	Importo da Conservare	Debitore
		<b>Totale 2007</b>	28.632,47	720,30	0,00	27.912,17	
10101	Entrate correnti di natura tributaria, contributiva e perequativa-Imposte, tasse e proventi assimilati	852/2008	29.141,02	3.088,25	0,00	26.052,77	
		<b>Totale 2008</b>	29.141,02	3.088,25	0,00	26.052,77	
		479/2009	4.056,00	0,00	0,00	4.056,00	EQUITALIA CERIT SPA FIRENZE
		1015/2009	35.648,72	661,94	0,00	34.986,78	
		<b>Totale 2009</b>	39.704,72	661,94	0,00	39.042,78	
		826/2010	102.739,87	18,55	0,00	102.721,32	
		<b>Totale 2010</b>	102.739,87	18,55	0,00	102.721,32	
		93/2011	815.919,73	2.938,52	0,00	812.981,21	
		<b>Totale 2011</b>	815.919,73	2.938,52	0,00	812.981,21	
		92/2012	271.386,32	8.265,82	0,00	263.120,50	
		<b>Totale 2012</b>	271.386,32	8.265,82	0,00	263.120,50	
		165/2013	1.231.673,84	11.104,93	-40.485,00	1.180.083,91	
		782/2013	476.688,28	40.518,44	-2.513,85	433.655,99	
		<b>Totale 2013</b>	1.708.362,12	51.623,37	-42.998,85	1.613.739,90	
		511/2014	993.833,91	0,00	0,00	993.833,91	
		512/2014	182.321,74	11.338,12	-5.919,00	165.064,62	
		1088/2014	1.034.257,34	59.434,72	-2.099,03	972.723,59	
		<b>Totale 2014</b>	2.210.412,99	70.772,84	-8.018,03	2.131.622,12	
		191/2015	378.140,82	12.283,08	0,00	365.857,74	
		222/2015	73.022,72	3.884,19	0,00	69.138,53	UFFICIO TRIBUTI
		443/2015	117.338,73	2.890,66	-456,00	113.992,07	
		11111/2015	1.125.551,24	49.772,76	0,00	1.075.778,48	
		<b>Totale 2015</b>	1.694.053,51	68.830,69	-456,00	1.624.766,82	
		94/2016	594.772,59	7.191,03	-53,00	587.528,56	
		691/2016	52.472,06	1.534,43	0,00	50.937,63	
		692/2016	4.279,77	39,38	0,00	4.240,39	



## Bilancio CONSUNTIVO ESERCIZIO 2019

### Elenco Residui Attivi per anno di provenienza

Titolo Tipologia	Descrizione	Accertamenti	Importo Iniziale	Riscossioni	Variazioni	Importo da Conservare	Debitore
10101	Entrate correnti di natura tributaria, contributiva e perequativa-Imposte, tasse e proventi assimilati	693/2016	1.472,00	0,00	0,00	1.472,00	
		923/2016	660.660,00	10.366,72	-12.053,00	638.240,28	
		924/2016	1.313.615,82	53.785,10	-15.346,33	1.244.484,39	
		1024/2016	412.900,00	0,00	-7.089,00	405.811,00	
		1066/2016	1.169.241,30	156.234,35	0,00	1.013.006,95	
		<b>Totale 2016</b>	4.209.413,54	229.151,01	-34.541,33	3.945.721,20	
		172/2017	3.610,00	0,00	0,00	3.610,00	
		173/2017	3.806,00	0,00	0,00	3.806,00	
		311/2017	862.429,11	67.545,88	-13.133,00	781.750,23	
		445/2017	23.894,98	2.624,27	0,00	21.270,71	
		533/2017	2.205,00	0,00	0,00	2.205,00	
		641/2017	198,00	0,00	0,00	198,00	
		642/2017	485,00	0,00	0,00	485,00	
		887/2017	1.191.274,38	367.266,51	0,00	824.007,87	
		<b>Totale 2017</b>	2.087.902,47	437.436,66	-13.133,00	1.637.332,81	
		109/2018	74,00	74,00	0,00	0,00	
		126/2018	3.988,00	3.988,00	0,00	0,00	
		129/2018	4.228,00	4.228,00	0,00	0,00	
		130/2018	385,11	385,11	0,00	0,00	
		143/2018	3.919.521,03	4.166.578,17	247.057,14	0,00	
		176/2018	7.257,50	7.257,50	0,00	0,00	UFFICIO TRIBUTI
		195/2018	28,08	28,08	0,00	0,00	
		248/2018	442.260,43	243.904,96	405.958,64	604.314,11	
		259/2018	40.281,80	11.149,44	410,20	29.542,56	
		273/2018	190.727,93	190.727,93	0,00	0,00	
		309/2018	13.226,00	0,00	0,00	13.226,00	
		314/2018	1.531.122,07	494.782,23	0,00	1.036.339,84	

## Bilancio CONSUNTIVO ESERCIZIO 2019

### Elenco Residui Attivi per anno di provenienza

Titolo Tipologia	Descrizione	Accertamenti	Importo Iniziale	Riscossioni	Variazioni	Importo da Conservare	Debitore
10101	Entrate correnti di natura tributaria, contributiva e perequativa-Imposte, tasse e proventi assimilati	364/2018	710,52	710,52	0,00	0,00	
		419/2018	397,16	397,16	0,00	0,00	
		436/2018	18.716,00	0,00	0,00	18.716,00	
		450/2018	724,00	36,95	0,00	687,05	AGENZIA DELLE ENTRATE - RISCOSSIONE FIRE
		477/2018	145,00	0,00	0,00	145,00	
		485/2018	130,00	130,00	0,00	0,00	
		524/2018	46.659,00	0,00	0,00	46.659,00	
		546/2018	3.725,00	0,00	0,00	3.725,00	
		627/2018	451.397,00	0,00	0,00	451.397,00	
		<b>Totale 2018</b>	6.675.703,63	5.124.378,05	653.425,98	2.204.751,56	
		57/2019	58,40	20.226,40	20.168,00	0,00	
		81/2019	3,68	21.029,52	21.025,84	0,00	
		84/2019	17,70	6.674,17	6.656,47	0,00	
		86/2019	3,93	2.526,36	2.522,43	0,00	
		87/2019	4,75	272.016,71	317.920,15	45.908,19	
		103/2019	225,00	25.352,61	26.009,61	882,00	
		138/2019	2.586,00	34.600,40	32.014,40	0,00	UFFICIO TRIBUTI
		141/2019	1.708.261,87	1.877.491,42	4.039.738,13	3.870.508,58	
		142/2019	1.824,11	23.659,24	21.835,13	0,00	
		153/2019	1,00	30.148,00	39.221,15	9.074,15	
		154/2019	2.155,08	350.477,82	368.006,89	19.684,15	
		169/2019	22,07	7.979.886,69	8.244.569,21	264.704,59	
		174/2019	12.304,27	478.189,06	465.884,79	0,00	UFFICIO TRIBUTI
		175/2019	10.788,48	60.212,32	57.806,91	8.383,07	UFFICIO TRIBUTI
		182/2019	121,00	14.763,84	14.642,84	0,00	
		198/2019	1.141.558,52	1.141.558,52	0,00	0,00	MINISTERO DELL'INTERNO

## Bilancio CONSUNTIVO ESERCIZIO 2019

### Elenco Residui Attivi per anno di provenienza

Titolo Tipologia	Descrizione	Accertamenti	Importo Iniziale	Riscossioni	Variazioni	Importo da Conservare	Debitore
10101	Entrate correnti di natura tributaria, contributiva e perequativa-Imposte, tasse e proventi assimilati	210/2019	380,00	2.120,37	1.740,37	0,00	
		256/2019	3.565,00	1.502,76	0,00	2.062,24	
		265/2019	1,00	33.277,00	37.139,31	3.863,31	
		266/2019	97,00	125,00	28,00	0,00	
		273/2019	1.322,50	1.322,50	0,00	0,00	UFFICIO TRIBUTI
		274/2019	1,00	2.554,64	3.098,64	545,00	
		282/2019	650,00	12,18	0,00	637,82	
		297/2019	1.932,00	629.338,61	2.066.326,00	1.438.919,39	
		316/2019	82,87	8.517.304,46	9.727.044,93	1.209.823,34	
		340/2019	10,00	2.660,00	2.650,00	0,00	UFFICIO PERSONALE
		389/2019	438,12	438,12	0,00	0,00	
		400/2019	26,00	12.172,87	14.492,81	2.345,94	
		415/2019	1,00	72.828,07	74.937,07	2.110,00	
		423/2019	37.745,00	62.603,00	70.820,00	45.962,00	
		437/2019	1,00	272,00	271,00	0,00	
		505/2019	262,97	7.525,71	7.262,74	0,00	
		692/2019	408.168,75	186.798,68	0,00	221.370,07	
		<b>Totale 2019</b>	3.334.620,07	21.871.669,05	25.683.832,82	7.146.783,84	
		<b>Totale Codice 10101</b>	23.617.502,69	27.871.251,97	26.238.111,59	21.984.362,31	
10301	Entrate correnti di natura tributaria, contributiva e perequativa-Fondi perequativi da Amministrazioni Centrali	247/2019	7.298.283,48	7.298.283,48	0,00	0,00	MINISTERO DELL'INTERNO
		708/2019	133.750,41	0,00	0,00	133.750,41	MINISTERO DELL'INTERNO
		709/2019	56.646,32	0,00	0,00	56.646,32	MINISTERO DELL'INTERNO
		<b>Totale 2019</b>	7.488.680,21	7.298.283,48	0,00	190.396,73	
		<b>Totale Codice 10301</b>	7.488.680,21	7.298.283,48	0,00	190.396,73	
20101	Trasferimenti correnti-Trasferimenti correnti da Amministrazioni pubbliche	929/2016	4.050,00	0,00	0,00	4.050,00	MINISTERO DELL'INTERNO

## Bilancio CONSUNTIVO ESERCIZIO 2019

### Elenco Residui Attivi per anno di provenienza

Titolo Tipologia	Descrizione	Accertamenti	Importo Iniziale	Riscossioni	Variazioni	Importo da Conservare	Debitore
20101	Trasferimenti correnti-Trasferimenti correnti da Amministrazioni pubbliche	1039/2016	35.239,08	35.239,08	0,00	0,00	
		<b>Totale 2016</b>	39.289,08	35.239,08	0,00	4.050,00	
		8/2017	10.635,28	10.635,28	0,00	0,00	REGIONE TOSCANA
		842/2017	36.540,00	44.370,00	7.830,00	0,00	
		<b>Totale 2017</b>	47.175,28	55.005,28	7.830,00	0,00	
		11/2018	17.837,63	0,00	0,00	17.837,63	REGIONE TOSCANA
		209/2018	34.770,00	0,00	0,00	34.770,00	COMUNE DI LASTRA A SIGNA
		545/2018	7.600,00	7.600,00	0,00	0,00	REGIONE TOSCANA
		620/2018	17.150,00	0,00	-680,00	16.470,00	MINISTERO DELL'INTERNO
		<b>Totale 2018</b>	77.357,63	7.600,00	-680,00	69.077,63	
		12/2019	96.575,36	53.822,20	-3.714,55	39.038,61	REGIONE TOSCANA
		94/2019	17.216,31	17.216,31	0,00	0,00	REGIONE TOSCANA
		95/2019	30.306,44	30.306,44	0,00	0,00	REGIONE TOSCANA
		99/2019	22.236,00	22.236,00	0,00	0,00	REGIONE TOSCANA
		203/2019	19.947,72	19.947,72	0,00	0,00	MINISTERO DELL'INTERNO
		204/2019	2.225,88	2.225,88	0,00	0,00	MINISTERO DELL'INTERNO
		205/2019	43.075,24	43.075,24	0,00	0,00	MINISTERO DELL'INTERNO
		206/2019	5.594,17	5.594,17	0,00	0,00	MINISTERO DELL'INTERNO
		208/2019	188.793,87	188.793,87	0,00	0,00	MINISTERO ISTRUZIONE, UNIVERSITA' E RICE
		211/2019	57.370,00	0,00	0,00	57.370,00	
		217/2019	218.189,62	218.189,62	0,00	0,00	MINISTERO DELL'INTERNO
		242/2019	624,80	624,80	0,00	0,00	MINISTERO DELL'INTERNO
		271/2019	17.169,94	17.169,94	0,00	0,00	MINISTERO DELL'INTERNO
		272/2019	18.165,58	18.165,58	0,00	0,00	MINISTERO DELL'INTERNO
		275/2019	225,00	225,00	0,00	0,00	COMUNE DI LASTRA A SIGNA
		327/2019	8.842,40	8.842,40	0,00	0,00	MINISTERO DELL'INTERNO
		356/2019	77,40	77,40	0,00	0,00	ISTITUTO NAZIONALE DI STATISTICA

## Bilancio CONSUNTIVO ESERCIZIO 2019

### Elenco Residui Attivi per anno di provenienza

Titolo Tipologia	Descrizione	Accertamenti	Importo Iniziale	Riscossioni	Variazioni	Importo da Conservare	Debitore
20101	Trasferimenti correnti-Trasferimenti correnti da Amministrazioni pubbliche	360/2019	20.666,50	20.666,50	0,00	0,00	
		408/2019	9.940,49	9.940,49	0,00	0,00	MINISTERO DELL'INTERNO
		436/2019	17.270,25	17.270,25	0,00	0,00	MINISTERO DELL'INTERNO
		442/2019	1.797,22	1.797,22	0,00	0,00	REGIONE TOSCANA
		482/2019	20.000,00	20.000,00	0,00	0,00	COMUNE DI FIRENZE
		484/2019	32.544,01	32.544,01	0,00	0,00	MINISTERO DELL'INTERNO
		492/2019	209.746,38	209.746,38	0,00	0,00	REGIONE TOSCANA
		493/2019	31.341,41	31.341,41	0,00	0,00	REGIONE TOSCANA
		509/2019	35.026,31	35.026,31	0,00	0,00	REGIONE TOSCANA
		510/2019	34.800,00	34.800,00	0,00	0,00	REGIONE TOSCANA
		511/2019	39.973,69	39.973,69	0,00	0,00	REGIONE TOSCANA
		540/2019	319,20	319,20	0,00	0,00	ISTITUTO NAZIONALE DI STATISTICA
		566/2019	104.275,76	104.275,76	0,00	0,00	REGIONE TOSCANA
		589/2019	73.073,48	73.073,48	0,00	0,00	MINISTERO ISTRUZIONE, UNIVERSITA' E RICE
		658/2019	14.171,67	14.171,67	0,00	0,00	MINISTERO DELL'INTERNO
		684/2019	4.454,57	4.454,57	0,00	0,00	COMUNE DI SESTO FIORENTINO
		687/2019	124.121,20	124.121,20	0,00	0,00	MINISTERO ISTRUZIONE, UNIVERSITA' E RICE
		<b>Totale 2019</b>	1.520.157,87	1.420.034,71	-3.714,55	96.408,61	
		<b>Totale Codice 20101</b>	1.683.979,86	1.517.879,07	3.435,45	169.536,24	
20103	Trasferimenti correnti-Trasferimenti correnti da Imprese	532/2016	12.000,00	240,00	0,00	11.760,00	BALDASSINI-TOGNOZZI S.P.A.
		<b>Totale 2016</b>	12.000,00	240,00	0,00	11.760,00	
		851/2017	1,39	0,00	-1,39	0,00	PUBLICACQUA SPA
		<b>Totale 2017</b>	1,39	0,00	-1,39	0,00	
		14/2018	720,00	0,00	0,00	720,00	FIRENZE S.R.L.
		261/2018	5.000,00	5.000,00	0,00	0,00	PUBLICACQUA SPA
		562/2018	610,00	610,00	0,00	0,00	CHIAVERINI FIRENZE S.R.L.

## Bilancio CONSUNTIVO ESERCIZIO 2019

### Elenco Residui Attivi per anno di provenienza

Titolo Tipologia	Descrizione	Accertamenti	Importo Iniziale	Riscossioni	Variazioni	Importo da Conservare	Debitore
20103	Trasferimenti correnti-Trasferimenti correnti da Imprese	565/2018	1.220,00	1.220,00	0,00	0,00	PELLETTERIA ALMAX S.R.L.
		567/2018	1.220,00	1.220,00	0,00	0,00	L. MOLteni & C. DEI F.LLI ALITTI SPA
		568/2018	4.270,00	4.270,00	0,00	0,00	BALENCIAGA LOGISTICA S.R.L.
		569/2018	2.440,00	2.440,00	0,00	0,00	CIR FOOD COOP. ITALIANA RISTORAZIONE S.C
		576/2018	4.880,00	4.880,00	0,00	0,00	LEROY MERLIN ITALIA SRL
		580/2018	3.660,00	3.660,00	0,00	0,00	ARVAL SERVICE LEASE ITALIA S.P.A.
		581/2018	610,00	610,00	0,00	0,00	SICREA SRL
		586/2018	610,00	610,00	0,00	0,00	ARIZZI MARIO E FIGLI & C. S.N.C.
		590/2018	2.500,00	2.500,00	0,00	0,00	BANCA C R FIRENZE S.P.A.
		598/2018	610,00	610,00	0,00	0,00	OLIVICOLTORI TOSCANI ASSOCIATI S.C.A.P.A
		599/2018	1.000,00	1.000,00	0,00	0,00	ITALSCAVI DI ALVARO PRATELLI
		602/2018	2.000,00	2.000,00	0,00	0,00	FARMA.NET SCANDICCI SPA
		607/2018	610,00	610,00	0,00	0,00	S.E.I. SPA
		614/2018	610,00	610,00	0,00	0,00	PARCO ACCIAIOLO SRL
		615/2018	2.440,00	2.440,00	0,00	0,00	UNIPARK SRL
		616/2018	1.830,00	1.830,00	0,00	0,00	UNICOOP FIRENZE
		617/2018	305,00	305,00	0,00	0,00	LE TORRI RIALDOLI S.R.L.
		621/2018	1.830,00	1.830,00	0,00	0,00	FATTORIA I COLLAZZI SOC. AGR.
		622/2018	200,00	0,00	0,00	200,00	BANCI SRL
		628/2018	4.999,56	4.999,56	0,00	0,00	CHIANTIBANCA CREDITO COOPERATIVO S.C.
		630/2018	1.220,00	1.220,00	0,00	0,00	OROPLAC SRL
		640/2018	12.200,00	12.200,00	0,00	0,00	CF & P SRL
		642/2018	366,00	366,00	0,00	0,00	VERNIANI S.R.L.
652/2018	1.220,00	1.220,00	0,00	0,00	PELLETTERIA RICHEMONT FIRENZE SRL		
		<b>Totale 2018</b>	59.180,56	58.260,56	0,00	920,00	
		60/2019	15.000,00	15.000,00	0,00	0,00	GUCCI LOGISTICA S.P.A.

## Bilancio CONSUNTIVO ESERCIZIO 2019

### Elenco Residui Attivi per anno di provenienza

Titolo Tipologia	Descrizione	Accertamenti	Importo Iniziale	Riscossioni	Variazioni	Importo da Conservare	Debitore
20103	Trasferimenti correnti-Trasferimenti correnti da Imprese	226/2019	41.501,50	41.501,50	0,00	0,00	PUBLIACQUA SPA
		306/2019	6.100,00	1.100,00	0,00	5.000,00	PUBLIACQUA SPA
		599/2019	41.501,50	41.501,50	0,00	0,00	PUBLIACQUA SPA
		629/2019	610,00	0,00	0,00	610,00	CHIAVERINI FIRENZE S.R.L.
		630/2019	610,00	0,00	0,00	610,00	SEI SRL
		631/2019	1.220,00	0,00	0,00	1.220,00	L. MOLteni & C. DEI F.LLI ALITTI SPA
		632/2019	732,00	732,00	0,00	0,00	ARPASS SRL
		633/2019	1.220,00	1.220,00	0,00	0,00	PELLETTERIA RICHEMONT FIRENZE SRL
		634/2019	1.220,00	0,00	0,00	1.220,00	PELLETTERIA ALMAX S.R.L.
		635/2019	6.100,00	6.100,00	0,00	0,00	GRUPPO RORANDELLI SRL
		636/2019	4.270,00	0,00	0,00	4.270,00	BALENCIAGA LOGISTICA S.R.L.
		637/2019	2.440,00	2.440,00	0,00	0,00	SAVINO DEL BENE S.P.A.
		638/2019	1.220,00	1.220,00	0,00	0,00	COPYWORLD SRL
		639/2019	1.220,00	0,00	0,00	1.220,00	OLEIFICIO SALVADORI S.R.L.
		640/2019	6.100,00	0,00	0,00	6.100,00	CF & P SRL
		641/2019	3.660,00	0,00	0,00	3.660,00	ARVAL SERVICE LEASE ITALIA S.P.A.
		642/2019	610,00	0,00	0,00	610,00	SICREA SRL
		643/2019	3.050,00	3.050,00	0,00	0,00	FRANCO VAGO SPA
		644/2019	1.000,00	1.000,00	0,00	0,00	ITALSCAVI SRL
		646/2019	610,00	0,00	0,00	610,00	VALENTINO METAL LAB S.R.L.
		647/2019	915,00	0,00	0,00	915,00	IDEE CONSULTING S.R.L.
		648/2019	1.499,99	0,00	0,00	1.499,99	INTESA SANPAOLO SPA
		652/2019	12.200,00	0,00	0,00	12.200,00	GUCCIO GUCCI S.P.A.
653/2019	1.220,00	1.220,00	0,00	0,00	OROPLAC SRL		
656/2019	1.830,00	0,00	0,00	1.830,00	UNICOOP FIRENZE		
		<b>Totale 2019</b>	157.659,99	116.085,00	0,00	41.574,99	
		<b>Totale Codice</b>	228.841,94	174.585,56	-1,39	54.254,99	

## Bilancio CONSUNTIVO ESERCIZIO 2019

### Elenco Residui Attivi per anno di provenienza

Titolo Tipologia	Descrizione	Accertamenti	Importo Iniziale	Riscossioni	Variazioni	Importo da Conservare	Debitore
		<b>20103</b>					
30100	Entrate extratributarie-Vendita di beni e servizi e proventi derivanti dalla gestione dei beni	687/2009	185,81	0,00	0,00	185,81	
		1161/2009	57,05	0,00	0,00	57,05	
		<b>Totale 2009</b>	242,86	0,00	0,00	242,86	
		379/2011	676,66	0,00	0,00	676,66	
		<b>Totale 2011</b>	676,66	0,00	0,00	676,66	
		331/2012	1.730,29	0,00	0,00	1.730,29	
		332/2012	2.407,10	0,00	0,00	2.407,10	
		520/2012	1.421,18	2,66	0,00	1.418,52	
		619/2012	2.051,18	0,00	0,00	2.051,18	
		620/2012	2.413,28	0,00	0,00	2.413,28	
		810/2012	49,00	0,00	0,00	49,00	
		811/2012	268,89	0,00	0,00	268,89	
		1053/2012	1.324,62	0,00	0,00	1.324,62	
		1054/2012	1.842,98	0,00	0,00	1.842,98	
		<b>Totale 2012</b>	13.508,52	2,66	0,00	13.505,86	
		308/2013	96,80	0,00	0,00	96,80	
		309/2013	377,61	0,00	0,00	377,61	
		332/2013	4.485,58	0,00	0,00	4.485,58	
		498/2013	624,36	0,00	0,00	624,36	TK FORMAZIONE SRL
		609/2013	96,80	0,00	0,00	96,80	
		792/2013	577,06	0,00	0,00	577,06	TK FORMAZIONE SRL
		978/2013	577,06	0,00	0,00	577,06	TK FORMAZIONE SRL
		1056/2013	61,00	0,00	0,00	61,00	
		<b>Totale 2013</b>	6.896,27	0,00	0,00	6.896,27	
		71/2014	2.995,92	455,55	0,00	2.540,37	
		219/2014	3,48	0,00	-3,48	0,00	



## Bilancio CONSUNTIVO ESERCIZIO 2019

### Elenco Residui Attivi per anno di provenienza

Titolo Tipologia	Descrizione	Accertamenti	Importo Iniziale	Riscossioni	Variazioni	Importo da Conservare	Debitore
		<b>Totale 2014</b>	2.999,40	455,55	-3,48	2.540,37	
30100	Entrate extratributarie-Vendita di beni e servizi e proventi derivanti dalla gestione dei beni	9/2015	198,85	1,26	0,00	197,59	UFFICIO ASILI NIDO
		10/2015	199,04	0,00	0,00	199,04	UFFICIO ASILI NIDO
		40/2015	466,48	1,49	0,00	464,99	UFFICIO ASILI NIDO
		86/2015	1.182,35	0,00	0,00	1.182,35	
		93/2015	732,00	0,00	0,00	732,00	BRACCIALINI S.P.A.
		183/2015	466,48	1,49	0,00	464,99	UFFICIO ASILI NIDO
		192/2015	7.947,22	0,00	0,00	7.947,22	
		253/2015	72,03	0,00	0,00	72,03	
		287/2015	215,66	3,24	0,00	212,42	UFFICIO ASILI NIDO
		356/2015	461,44	0,00	0,00	461,44	S.B.S. SCUOLA BASKET SCANDICCI A.S.D.
		357/2015	524,47	0,00	0,00	524,47	
		369/2015	348,34	3,94	0,00	344,40	UFFICIO ASILI NIDO
		370/2015	162,34	0,58	0,00	161,76	UFFICIO ASILI NIDO
		417/2015	466,89	0,00	0,00	466,89	
		464/2015	348,34	3,94	0,00	344,40	UFFICIO ASILI NIDO
		465/2015	429,81	4,00	0,00	425,81	UFFICIO ASILI NIDO
		480/2015	48.546,82	6.013,25	0,00	42.533,57	EQUITALIA CENTRO SPA FIRENZE
		482/2015	184,48	0,06	0,00	184,42	UFFICIO ASILI NIDO
		829/2015	519,66	2,97	0,00	516,69	UFFICIO ASILI NIDO
		830/2015	129,20	0,66	0,00	128,54	UFFICIO ASILI NIDO
		900/2015	39,83	17,93	0,00	21,90	UFFICIO ASILI NIDO
		901/2015	510,40	5,43	0,00	504,97	UFFICIO ASILI NIDO
		959/2015	384,57	4,62	0,00	379,95	UFFICIO ASILI NIDO
		998/2015	669,92	0,00	0,00	669,92	
		999/2015	736,38	0,00	0,00	736,38	

## Bilancio CONSUNTIVO ESERCIZIO 2019

### Elenco Residui Attivi per anno di provenienza

Titolo Tipologia	Descrizione	Accertamenti	Importo Iniziale	Riscossioni	Variazioni	Importo da Conservare	Debitore
		<b>Totale 2015</b>	65.943,00	6.064,86	0,00	59.878,14	
30100	Entrate extratributarie-Vendita di beni e servizi e proventi derivanti dalla gestione dei beni	36/2016	142,27	4,62	0,00	137,65	UFFICIO ASILI NIDO
		37/2016	198,79	0,00	0,00	198,79	
		38/2016	241,48	0,00	0,00	241,48	
		49/2016	160,78	2,41	0,00	158,37	UFFICIO ASILI NIDO
		183/2016	18.869,09	4.987,56	0,00	13.881,53	UFFICIO POLIZIA
		198/2016	82,96	0,00	0,00	82,96	UFFICIO ASILI NIDO
		238/2016	3.106.600,00	0,00	0,00	3.106.600,00	
		371/2016	82,96	0,00	0,00	82,96	UFFICIO ASILI NIDO
		452/2016	220,49	0,00	0,00	220,49	UFFICIO ASILI NIDO
		485/2016	110,24	0,00	0,00	110,24	UFFICIO ASILI NIDO
		543/2016	1,00	0,06	-0,94	0,00	
		601/2016	1.008,69	0,00	0,00	1.008,69	
		602/2016	1.104,57	10,70	0,00	1.093,87	
		674/2016	1.398,41	253,49	0,00	1.144,92	
		675/2016	736,38	0,00	0,00	736,38	
		752/2016	18,30	0,00	0,00	18,30	A.B. IMMOBILIARE SRL
		787/2016	126,90	0,00	0,00	126,90	UFFICIO ASILI NIDO
		844/2016	1.257,00	4,85	0,00	1.252,15	
		845/2016	3.397,31	299,73	0,00	3.097,58	
		860/2016	371,93	0,00	0,00	371,93	UFFICIO ASILI NIDO
		862/2016	198,00	153,41	0,00	44,59	
		863/2016	153,90	0,55	0,00	153,35	
		865/2016	1.087,28	0,00	0,00	1.087,28	UFFICIO ASILI NIDO
		982/2016	164,05	0,00	0,00	164,05	
		1030/2016	86.323,31	0,00	0,00	86.323,31	

## Bilancio CONSUNTIVO ESERCIZIO 2019

### Elenco Residui Attivi per anno di provenienza

Titolo Tipologia	Descrizione	Accertamenti	Importo Iniziale	Riscossioni	Variazioni	Importo da Conservare	Debitore
30100	Entrate extratributarie-Vendita di beni e servizi e proventi derivanti dalla gestione dei beni	1053/2016	30,00	0,00	0,00	30,00	GELATOO' DI MARIAGRAZIA BAITO & C. SNC
		<b>Totale 2016</b>	3.224.086,09	5.717,38	-0,94	3.218.367,77	
		29/2017	1.182,62	336,23	0,00	846,39	
		30/2017	1.323,00	98,19	0,00	1.224,81	
		52/2017	124,76	0,00	0,00	124,76	UFFICIO ASILI NIDO
		76/2017	31,89	31,89	0,00	0,00	EQUITALIA CENTRO SPA FIRENZE
		224/2017	1.888,21	0,00	0,00	1.888,21	UFFICIO ASILI NIDO
		225/2017	173,00	0,00	0,00	173,00	
		226/2017	342.201,00	0,00	0,00	342.201,00	
		272/2017	30.824,10	8.208,65	0,00	22.615,45	UFFICIO POLIZIA
		349/2017	305,00	305,00	0,00	0,00	ALTA SCUOLA DI PELLETERIA
		352/2017	24.000,00	0,00	0,00	24.000,00	SLOW FOOD SCANDICCI
		506/2017	31,73	0,00	0,00	31,73	EQUITALIA CENTRO SPA FIRENZE
		510/2017	120,00	120,00	0,00	0,00	UFFICIO PUBBLICA ISTRUZIONE
		511/2017	1.566,07	336,23	0,00	1.229,84	
		512/2017	4.800,34	368,19	0,00	4.432,15	
		516/2017	164,05	0,00	0,00	164,05	
		633/2017	18,30	18,30	0,00	0,00	
		644/2017	111,98	111,98	0,00	0,00	
		653/2017	3.032,45	0,00	0,00	3.032,45	UFFICIO ASILI NIDO
		684/2017	350,69	0,00	0,00	350,69	
		696/2017	1.213,11	540,65	0,00	672,46	
		697/2017	1.104,57	368,19	0,00	736,38	
		760/2017	980,41	980,41	0,00	0,00	UFFICIO POLIZIA
		<b>Totale 2017</b>	415.547,28	11.823,91	0,00	403.723,37	
		6/2018	9.722,79	9.722,79	0,00	0,00	FONDAZIONE TEATRO DELLA TOSCANA

## Bilancio CONSUNTIVO ESERCIZIO 2019

### Elenco Residui Attivi per anno di provenienza

Titolo Tipologia	Descrizione	Accertamenti	Importo Iniziale	Riscossioni	Variazioni	Importo da Conservare	Debitore
30100	Entrate extratributarie-Vendita di beni e servizi e proventi derivanti dalla gestione dei beni	7/2018	3.355,00	3.355,00	0,00	0,00	ITALIAN VENDING GROUP S.R.L
		29/2018	4.076,34	4.076,34	0,00	0,00	UFFICIO EDILIZIA
		33/2018	9.713,50	9.713,50	0,00	0,00	UFFICIO PUBBLICA ISTRUZIONE
		59/2018	360,00	360,00	0,00	0,00	UFFICIO POLIZIA
		76/2018	13,60	13,60	0,00	0,00	UFFICIO POLIZIA
		78/2018	52,80	52,80	0,00	0,00	UFFICIO PARCHI E GIARDINI-VERDE PUBBLICO
		79/2018	130,40	130,40	0,00	0,00	UFFICIO TECNICO
		82/2018	3.196,69	3.196,69	0,00	0,00	UFFICIO POLIZIA
		85/2018	1.719,78	1.719,78	0,00	0,00	
		89/2018	9.652,21	190,55	0,00	9.461,66	UFFICIO ASILI NIDO
		90/2018	676,06	548,30	0,00	127,76	UFFICIO ASILI NIDO
		115/2018	646,00	646,00	0,00	0,00	UFFICIO POLIZIA
		118/2018	172,50	172,50	0,00	0,00	CENTRO COMMERCIALE NATURALE SCANDICCI
		135/2018	341,94	341,94	0,00	0,00	
		149/2018	732,00	732,00	0,00	0,00	CIRCOLO NUMISMATICO MEDICEO
		178/2018	189,00	189,00	0,00	0,00	
		180/2018	310,87	0,00	0,00	310,87	
		233/2018	4.537,39	3.845,83	0,00	691,56	
		245/2018	18.147,83	16.991,12	0,00	1.156,71	
		251/2018	8.367,69	5.479,07	0,00	2.888,62	
		252/2018	10.576,63	6.253,26	0,00	4.323,37	
		264/2018	5,25	5,25	0,00	0,00	
		281/2018	110,46	110,46	0,00	0,00	
300/2018	255.189,00	0,00	0,00	255.189,00	CONSIAG S.P.A.		
304/2018	705,40	705,40	0,00	0,00			
305/2018	18,30	0,00	0,00	18,30			

## Bilancio CONSUNTIVO ESERCIZIO 2019

### Elenco Residui Attivi per anno di provenienza

Titolo Tipologia	Descrizione	Accertamenti	Importo Iniziale	Riscossioni	Variazioni	Importo da Conservare	Debitore
30100	Entrate extratributarie-Vendita di beni e servizi e proventi derivanti dalla gestione dei beni	317/2018	732,00	732,00	0,00	0,00	TANGO NUEVO A.S.D.
		330/2018	716,07	716,07	0,00	0,00	
		368/2018	6.388,89	6.388,89	0,00	0,00	IL FIORENTINO S.R.L
		391/2018	293.495,00	0,00	0,00	293.495,00	CONSIAG S.P.A.
		405/2018	7.331,52	5.451,59	0,00	1.879,93	
		406/2018	8.100,18	5.900,20	0,00	2.199,98	
		433/2018	980,41	0,00	0,00	980,41	UFFICIO POLIZIA
		456/2018	142.819,35	142.819,35	0,00	0,00	PUBLIACQUA SPA
		465/2018	3.559,50	3.308,20	0,00	251,30	UFFICIO PUBBLICA ISTRUZIONE
		486/2018	17.321,45	17.320,85	0,00	0,60	UFFICIO ASILI NIDO
		491/2018	271,01	271,01	0,00	0,00	
		492/2018	50,78	50,78	0,00	0,00	
		499/2018	512,50	0,00	0,00	512,50	AIELLO LUIGI
		500/2018	509,62	0,00	0,00	509,62	AIELLO LUIGI
		516/2018	293,17	293,17	0,00	0,00	
		517/2018	3.111,68	3.111,68	0,00	0,00	
		537/2018	305,00	305,00	0,00	0,00	ASSOCIAZIONE PENELOPE
		540/2018	97,50	97,50	0,00	0,00	UFFICIO PUBBLICA ISTRUZIONE
		544/2018	610,00	610,00	0,00	0,00	JUST ITALIA S.P.A.
		551/2018	1.510,00	1.510,00	0,00	0,00	MARTINI SAURO
		561/2018	139.150,18	134.650,25	0,00	4.499,93	UFFICIO ASILI NIDO
		611/2018	1.423,23	1.423,23	0,00	0,00	
		612/2018	101.057,48	101.057,48	0,00	0,00	CASA S.P.A.
		626/2018	128.733,58	128.733,58	0,00	0,00	CENTRIA SRL
		632/2018	1.254,55	1.254,55	0,00	0,00	UFFICIO PUBBLICA ISTRUZIONE
		633/2018	5.505,87	159,75	0,00	5.346,12	
634/2018	38,64	38,64	0,00	0,00			

## Bilancio CONSUNTIVO ESERCIZIO 2019

### Elenco Residui Attivi per anno di provenienza

Titolo Tipologia	Descrizione	Accertamenti	Importo Iniziale	Riscossioni	Variazioni	Importo da Conservare	Debitore
30100	Entrate extratributarie-Vendita di beni e servizi e proventi derivanti dalla gestione dei beni	635/2018	50,61	50,61	0,00	0,00	
		638/2018	81,62	81,62	0,00	0,00	UFFICIO ANAGRAFE
		639/2018	1.109,70	1.109,70	0,00	0,00	UFFICIO ANAGRAFE
		643/2018	279,21	279,21	0,00	0,00	CITTÀ METROPOLITANA DI FIRENZE
		646/2018	732,00	732,00	0,00	0,00	FOND. SCUOLA DI MUSICA DI FIESOLE ONLUS
		647/2018	732,00	732,00	0,00	0,00	ISTITUTO COMPRENSIVO POLIZIANO
		648/2018	2.134,81	2.134,81	0,00	0,00	
		649/2018	2.836,20	2.836,20	0,00	0,00	
		655/2018	6.808,69	6.808,69	0,00	0,00	
		656/2018	5.425,78	5.425,63	-0,15	0,00	
		657/2018	732,00	732,00	0,00	0,00	SPI CGIL LEGA COMUNALE DI SCANDICCI
		658/2018	155,40	155,40	0,00	0,00	UFFICIO ECONOMATO
		661/2018	59.423,30	55.481,55	0,00	3.941,75	
		662/2018	64.785,55	60.735,46	0,00	4.050,09	
		663/2018	27.180,91	27.180,91	0,00	0,00	SICREA SRL
667/2018	45,85	45,85	0,00	0,00			
		<b>Totale 2018</b>	1.381.112,22	789.276,99	-0,15	591.835,08	
		3/2019	4.270,00	4.363,94	93,94	0,00	ACCADEMIA MUSICALE DI FIRENZE
		5/2019	38.333,33	38.333,34	0,01	0,00	IL FIORENTINO S.R.L
		9/2019	19.445,58	1.770,82	194,45	17.869,21	FONDAZIONE TEATRO DELLA TOSCANA
		11/2019	4.371,67	4.371,68	0,01	0,00	ASSOC.DILETTANT.POLISPORTIVA CASELLINA
		22/2019	1.221,22	1.221,22	0,00	0,00	ASS. SCUOLA SUPERIORE EUROPEA COUNSELING
		25/2019	5.107,63	5.107,63	0,00	0,00	W.A.M. 08 SRL
		55/2019	50,00	154.523,52	159.604,52	5.131,00	UFFICIO EDILIZIA
		56/2019	10,00	1.261,30	1.270,20	18,90	UFFICIO EDILIZIA
		59/2019	16,00	848,00	832,00	0,00	UFFICIO ANAGRAFE

## Bilancio CONSUNTIVO ESERCIZIO 2019

### Elenco Residui Attivi per anno di provenienza

Titolo Tipologia	Descrizione	Accertamenti	Importo Iniziale	Riscossioni	Variazioni	Importo da Conservare	Debitore
30100	Entrate extratributarie-Vendita di beni e servizi e proventi derivanti dalla gestione dei beni	61/2019	30,00	10.516,50	10.666,50	180,00	UFFICIO POLIZIA
		63/2019	199.441,45	1.565.527,14	1.379.211,54	13.125,85	UFFICIO PUBBLICA ISTRUZIONE
		68/2019	18,70	648,80	643,70	13,60	UFFICIO POLIZIA
		72/2019	159,20	3.078,90	2.919,70	0,00	UFFICIO PARCHI E GIARDINI-VERDE PUBBLICO
		74/2019	40.840,00	40.840,00	0,00	0,00	POLIMODA SRL
		76/2019	110,00	869,80	759,80	0,00	UFFICIO AMBIENTE
		78/2019	161,48	75.685,60	76.759,67	1.235,55	UFFICIO POLIZIA
		79/2019	17.445,98	39.627,05	22.181,07	0,00	UFFICIO COMMERCIO E SUAP
		80/2019	2.288,55	10.093,42	13.509,38	5.704,51	
		85/2019	0,53	2.259,63	2.259,10	0,00	
		88/2019	74,88	190,29	115,41	0,00	UFFICIO ANAGRAFE
		89/2019	1.504,14	2.971,34	1.467,20	0,00	UFFICIO ANAGRAFE
		93/2019	21.114,54	21.134,34	19,80	0,00	FARMA.NET SCANDICCI SPA
		96/2019	3,00	8,25	5,25	0,00	UFFICIO TRIBUTI
		97/2019	8.500,02	87.431,70	78.931,68	0,00	WIND TRE SPA
		101/2019	516,46	1.549,38	1.032,92	0,00	VODAFONE OMNITEL B.V.
		106/2019	1.181,75	2.584,79	1.403,04	0,00	
		107/2019	1.322,10	2.840,84	1.518,74	0,00	
		110/2019	36,60	36,60	0,00	0,00	
		111/2019	73,20	73,20	0,00	0,00	CALYCANTHUS SOCIETA' COOPERATIVA
		112/2019	305,00	305,00	0,00	0,00	JUST ITALIA S.P.A.
		120/2019	150,00	285,00	135,00	0,00	UFFICIO PUBBLICA ISTRUZIONE
		121/2019	112,50	5.925,26	5.812,76	0,00	UFFICIO PUBBLICA ISTRUZIONE
123/2019	14,36	5.453,34	5.625,84	186,86	CENTRO COMMERCIALE NATURALE SCANDICCI		
126/2019	2.196,00	2.196,00	0,00	0,00	ANTLO		
127/2019	223,44	14.421,85	14.198,41	0,00			

## Bilancio CONSUNTIVO ESERCIZIO 2019

### Elenco Residui Attivi per anno di provenienza

Titolo Tipologia	Descrizione	Accertamenti	Importo Iniziale	Riscossioni	Variazioni	Importo da Conservare	Debitore
30100	Entrate extratributarie-Vendita di beni e servizi e proventi derivanti dalla gestione dei beni	128/2019	212,98	8.850,07	8.637,09	0,00	
		130/2019	5,45	10,90	5,45	0,00	
		131/2019	474,89	608.988,22	610.155,73	1.642,40	UFFICIO POLIZIA
		132/2019	146,40	146,40	0,00	0,00	U.S.CASELLINA SPORTIVA CASELLINA
		133/2019	122,00	122,00	0,00	0,00	C.S. SCANDICCI 1908 SRL POLISPORT. DILET
		134/2019	122,00	122,00	0,00	0,00	C.S. SCANDICCI 1908 SRL POLISPORT. DILET
		135/2019	122,00	122,00	0,00	0,00	CIRCOLO DEL TENNIS SCANDICCI
		136/2019	7.013,61	7.013,61	0,00	0,00	
		151/2019	200,29	7.562,46	7.376,17	14,00	
		157/2019	573,40	573,40	0,00	0,00	ASSOCIAZIONE VINNATUR
		159/2019	450,00	900,00	450,00	0,00	UFFICIO ANAGRAFE
		160/2019	573,40	573,40	0,00	0,00	GUCCI LOGISTICA S.P.A.
		165/2019	516,46	104.050,82	106.104,69	2.570,33	
		166/2019	167,94	1.837,34	1.669,40	0,00	
		170/2019	740,02	740,02	0,00	0,00	UFFICIO PUBBLICA ISTRUZIONE
		172/2019	8,51	8,51	0,00	0,00	CITTÀ METROPOLITANA DI FIRENZE
		176/2019	281,00	1.109,69	919,69	91,00	UFFICIO TRIBUTI
		179/2019	102,94	187,72	84,78	0,00	UFFICIO ANAGRAFE
		180/2019	1.165,74	2.488,90	1.323,16	0,00	UFFICIO ANAGRAFE
		181/2019	1.250,00	1.250,00	0,00	0,00	UFFICIO AMBIENTE
		183/2019	1.216,88	2.395,67	1.178,79	0,00	
		184/2019	1.356,75	2.727,45	1.370,70	0,00	
		185/2019	55.419,94	493.142,46	572.841,50	135.118,98	UFFICIO ASILI NIDO
186/2019	7.611,75	59.575,15	67.526,15	15.562,75	UFFICIO ASILI NIDO		
196/2019	46,73	2.416,24	2.369,51	0,00			
197/2019	52,00	7.020,00	6.968,00	0,00	UFFICIO PUBBLICA ISTRUZIONE		



## Bilancio CONSUNTIVO ESERCIZIO 2019

### Elenco Residui Attivi per anno di provenienza

Titolo Tipologia	Descrizione	Accertamenti	Importo Iniziale	Riscossioni	Variazioni	Importo da Conservare	Debitore
30100	Entrate extratributarie-Vendita di beni e servizi e proventi derivanti dalla gestione dei beni	200/2019	6.730,69	6.730,69	0,00	0,00	
		207/2019	1,00	49.055,46	49.054,46	0,00	UFFICIO AMBIENTE
		212/2019	150,00	450,00	300,00	0,00	UFFICIO ANAGRAFE
		213/2019	732,00	0,00	0,00	732,00	CIRCOLO NUMISMATICO MEDICEO
		214/2019	1.464,00	1.464,00	0,00	0,00	BALENCIAGA LOGISTICA S.R.L.
		218/2019	14,23	14,23	0,00	0,00	CITTÀ METROPOLITANA DI FIRENZE
		219/2019	52,95	52,95	0,00	0,00	CITTÀ METROPOLITANA DI FIRENZE
		220/2019	27.609,15	27.609,15	0,00	0,00	ITALIAN VENDING GROUP S.R.L
		222/2019	672,86	672,86	0,00	0,00	ASSOC.DILETTANT.POLISPORTIVA CASELLINA
		229/2019	124,79	124,79	0,00	0,00	
		230/2019	170,10	5.940,54	5.770,44	0,00	
		231/2019	54,90	54,90	0,00	0,00	
		232/2019	2.700,00	7.290,00	4.590,00	0,00	UFFICIO PUBBLICA ISTRUZIONE
		233/2019	650,00	650,00	0,00	0,00	UFFICIO ANAGRAFE
		234/2019	110,46	628,41	517,95	0,00	
		238/2019	63,96	198,90	134,94	0,00	UFFICIO ANAGRAFE
		239/2019	1.367,94	2.839,86	1.471,92	0,00	UFFICIO ANAGRAFE
		243/2019	12.003,04	12.003,04	0,00	0,00	FONDAZIONE ITS PER IL MADE IN ITALY
		244/2019	79.137,28	79.137,28	0,00	0,00	CASA S.P.A.
		245/2019	2.928,00	2.928,00	0,00	0,00	ASSOCIAZIONE AUREA EVENTI
		249/2019	150,00	250,00	100,00	0,00	UFFICIO ANAGRAFE
		250/2019	14.615,05	0,00	0,00	14.615,05	AGENZIA DELLE ENTRATE - RISCOSSIONE FIRE
		254/2019	7.545,60	7.545,60	0,00	0,00	UFFICIO TRIBUTI
		255/2019	185,00	6.517,50	7.902,26	1.569,76	UFFICIO PUBBLICA ISTRUZIONE
		264/2019	366,00	366,00	0,00	0,00	WOMAN IN CHARGE APS
		268/2019	100,00	100,00	0,00	0,00	UFFICIO TRIBUTI

## Bilancio CONSUNTIVO ESERCIZIO 2019

### Elenco Residui Attivi per anno di provenienza

Titolo Tipologia	Descrizione	Accertamenti	Importo Iniziale	Riscossioni	Variazioni	Importo da Conservare	Debitore
30100	Entrate extratributarie-Vendita di beni e servizi e proventi derivanti dalla gestione dei beni	269/2019	22.200,00	22.200,00	0,00	0,00	SCANDICCI CENTRO SRL
		270/2019	36,60	36,60	0,00	0,00	
		278/2019	7.439,09	7.439,09	0,00	0,00	
		279/2019	148,10	148,10	0,00	0,00	UFFICIO ECONOMATO
		280/2019	26.408,80	22.564,24	0,00	3.844,56	
		281/2019	92.884,45	78.480,64	0,00	14.403,81	
		285/2019	13.818,86	0,00	0,00	13.818,86	ITALIANA PETROLI SPA
		286/2019	18,96	18,96	0,00	0,00	CITTÀ METROPOLITANA DI FIRENZE
		287/2019	52,00	170,56	118,56	0,00	UFFICIO ANAGRAFE
		288/2019	1.532,94	2.975,80	1.442,86	0,00	UFFICIO ANAGRAFE
		290/2019	978,00	978,00	0,00	0,00	
		291/2019	232,74	252,12	19,38	0,00	
		293/2019	517,10	483,19	0,00	33,91	UFFICIO POLIZIA
		294/2019	320,88	320,88	0,00	0,00	ASSOCIAZIONE CULTURALE GENTE DI STRADA
		296/2019	732,00	732,00	0,00	0,00	ASS.DEI TESTIMONI DI GEOVA DI SCANDICCI
		298/2019	1,00	4.724,92	4.723,92	0,00	UFFICIO POLIZIA
		299/2019	325,75	325,75	0,00	0,00	UFFICIO ANAGRAFE
		305/2019	1.484,08	4.986,74	3.502,66	0,00	UFFICIO POLIZIA
		314/2019	18,30	18,30	0,00	0,00	
		318/2019	8,55	8,55	0,00	0,00	CITTÀ METROPOLITANA DI FIRENZE
		319/2019	1.769,46	1.769,46	0,00	0,00	TOSCANA BUS SRL
		321/2019	2.087,00	2.006,65	0,00	80,35	
		322/2019	350,00	1.200,00	850,00	0,00	UFFICIO ANAGRAFE
323/2019	6.095,12	6.010,94	0,00	84,18			
325/2019	21.472,00	21.472,00	0,00	0,00	CASA S.P.A.		
326/2019	53.020,56	53.020,56	0,00	0,00	CASA S.P.A.		

## Bilancio CONSUNTIVO ESERCIZIO 2019

### Elenco Residui Attivi per anno di provenienza

Titolo Tipologia	Descrizione	Accertamenti	Importo Iniziale	Riscossioni	Variazioni	Importo da Conservare	Debitore
30100	Entrate extratributarie-Vendita di beni e servizi e proventi derivanti dalla gestione dei beni	330/2019	64,80	64,80	0,00	0,00	
		332/2019	376,56	1.024,35	647,79	0,00	CONFESERCENTI FIRENZE
		333/2019	16,00	58,00	42,00	0,00	UFFICIO COMMERCIO E SUAP
		334/2019	650,00	650,00	0,00	0,00	UFFICIO ANAGRAFE
		336/2019	305,00	305,00	0,00	0,00	EDIZIONI AF SRL
		337/2019	305,00	305,00	0,00	0,00	ANTLO
		342/2019	46,80	185,90	139,10	0,00	UFFICIO ANAGRAFE
		343/2019	1.236,20	3.005,12	1.768,92	0,00	UFFICIO ANAGRAFE
		344/2019	2.552,41	4.675,22	2.122,81	0,00	UFFICIO POLIZIA
		351/2019	116.207,72	93.533,88	0,00	22.673,84	
		353/2019	30.550,50	30.550,50	0,00	0,00	AQUILA ENERGIE S.P.A.
		354/2019	366,00	366,00	0,00	0,00	IL GIGLIO DEL CAMPO - SOC. COOP. SOCIALE
		355/2019	450,00	3.050,00	2.600,00	0,00	UFFICIO ANAGRAFE
		357/2019	2.470,00	2.470,00	0,00	0,00	
		358/2019	109,80	90,00	-19,80	0,00	FARMA.NET SCANDICCI SPA
		359/2019	305,00	305,00	0,00	0,00	GUCCI LOGISTICA S.P.A.
		363/2019	280,00	280,00	0,00	0,00	POLIMODA SRL
		370/2019	11.880,00	11.880,00	0,00	0,00	FASTWEB SPA
		372/2019	83,28	83,28	0,00	0,00	
		373/2019	1.216,00	1.136,26	0,00	79,74	UFFICIO POLIZIA
		375/2019	150,00	300,00	150,00	0,00	UFFICIO ANAGRAFE
		376/2019	36,60	36,60	0,00	0,00	GSE SPA - GESTORE DEI SERVIZI ENERGETI
		380/2019	366,00	366,00	0,00	0,00	UNICOOP FIRENZE
381/2019	366,00	366,00	0,00	0,00	ISTITUTO COMPRENSIVO "L. GHIBERTI"		
382/2019	732,00	732,00	0,00	0,00	FOND. SCUOLA DI MUSICA DI FIESOLE ONLUS		
383/2019	573,40	573,40	0,00	0,00	NEST CONSULTING SRL		

## Bilancio CONSUNTIVO ESERCIZIO 2019

### Elenco Residui Attivi per anno di provenienza

Titolo Tipologia	Descrizione	Accertamenti	Importo Iniziale	Riscossioni	Variazioni	Importo da Conservare	Debitore
30100	Entrate extratributarie-Vendita di beni e servizi e proventi derivanti dalla gestione dei beni	384/2019	1.986,51	1.986,51	0,00	0,00	SATIPPELL SRL UNIPERSONALE
		391/2019	606,07	606,07	0,00	0,00	CITTÀ METROPOLITANA DI FIRENZE
		392/2019	136,93	136,93	0,00	0,00	CITTÀ METROPOLITANA DI FIRENZE
		393/2019	58.685,71	58.685,71	0,00	0,00	CASA S.P.A.
		394/2019	6.551,51	6.296,23	0,00	255,28	
		395/2019	3.023,79	2.941,43	0,00	82,36	
		396/2019	401,75	401,75	0,00	0,00	UFFICIO COMMERCIO E SUAP
		397/2019	1.525,00	1.525,00	0,00	0,00	GUCCI LOGISTICA S.P.A.
		398/2019	9,76	9,76	0,00	0,00	GSE SPA - GESTORE DEI SERVIZI ENERGETI
		401/2019	12.000,00	12.000,00	0,00	0,00	UFFICIO PATRIMONIO
		404/2019	56,98	534,90	477,92	0,00	GSE SPA - GESTORE DEI SERVIZI ENERGETI
		409/2019	50,44	179,14	128,70	0,00	UFFICIO ANAGRAFE
		410/2019	1.472,70	2.954,32	1.481,62	0,00	UFFICIO ANAGRAFE
		411/2019	2.465,29	4.494,78	2.029,49	0,00	UFFICIO POLIZIA
		414/2019	732,00	732,00	0,00	0,00	GALILEO 2000 SRL
		420/2019	9.500,00	19.000,00	9.500,00	0,00	GALATA S.P.A.
		421/2019	1.464,00	0,00	0,00	1.464,00	WOMAN IN CHARGE APS
		424/2019	10.000,00	5.000,00	0,00	5.000,00	IL FIORENTINO S.R.L
		425/2019	24.856,28	0,00	-9.942,51	14.913,77	AQUASPORT SSD. A R.L.
		427/2019	650,00	650,00	0,00	0,00	UFFICIO ANAGRAFE
		433/2019	18,30	18,30	0,00	0,00	
		434/2019	225,41	225,41	0,00	0,00	UFFICIO CULTURA
		435/2019	79.773,86	79.773,86	0,00	0,00	CASA S.P.A.
		439/2019	22.500,00	15.000,00	0,00	7.500,00	IL FIORENTINO S.R.L
440/2019	4.392,00	4.392,00	0,00	0,00	ENIC MEETINGS & EVENTS S.R.L.		
441/2019	1.480,00	1.480,00	0,00	0,00			

## Bilancio CONSUNTIVO ESERCIZIO 2019

### Elenco Residui Attivi per anno di provenienza

Titolo Tipologia	Descrizione	Accertamenti	Importo Iniziale	Riscossioni	Variazioni	Importo da Conservare	Debitore
30100	Entrate extratributarie-Vendita di beni e servizi e proventi derivanti dalla gestione dei beni	443/2019	268,80	268,80	0,00	0,00	BANDINELLI & FORNI METALLI SPA
		446/2019	43,34	43,34	0,00	0,00	CITTÀ METROPOLITANA DI FIRENZE
		448/2019	54,90	54,90	0,00	0,00	UFFICIO ECONOMATO
		450/2019	1.312,11	1.312,11	0,00	0,00	SCUOLA DEL FIUME-CENTROSTUDI WUSHU ITAL.
		454/2019	2.003,77	4.140,78	2.137,01	0,00	UFFICIO POLIZIA
		455/2019	2.083,54	2.083,54	0,00	0,00	OPLONDE SRL
		461/2019	150,00	150,00	0,00	0,00	UFFICIO ANAGRAFE
		462/2019	248.805,00	0,00	0,00	248.805,00	CONSIAG S.P.A.
		466/2019	18,30	18,30	0,00	0,00	
		468/2019	109.444,26	7.066,10	7.003,06	109.381,22	
		469/2019	75,96	196,34	120,38	0,00	UFFICIO ANAGRAFE
		470/2019	1.899,88	3.673,26	1.773,38	0,00	UFFICIO ANAGRAFE
		476/2019	8.449,30	8.449,30	0,00	0,00	PUBLIACQUA SPA
		480/2019	30,57	30,57	0,00	0,00	CITTÀ METROPOLITANA DI FIRENZE
		481/2019	2.142,85	4.946,16	2.803,31	0,00	UFFICIO POLIZIA
		483/2019	250,00	250,00	0,00	0,00	UFFICIO ANAGRAFE
		485/2019	34,32	129,48	95,16	0,00	UFFICIO ANAGRAFE
		486/2019	1.253,78	2.646,10	1.392,32	0,00	UFFICIO ANAGRAFE
		495/2019	49.966,60	49.602,83	0,00	363,77	
		500/2019	450,00	2.200,00	1.750,00	0,00	UFFICIO ANAGRAFE
		501/2019	250,00	650,00	400,00	0,00	UFFICIO ANAGRAFE
		502/2019	284.221,30	142.110,65	0,00	142.110,65	PUBLIACQUA SPA
		503/2019	2.928,00	0,00	0,00	2.928,00	ASSOCIAZIONE AUREA EVENTI
504/2019	573,40	573,40	0,00	0,00			
506/2019	2.237,40	2.237,40	0,00	0,00			
512/2019	24,25	24,25	0,00	0,00	CITTÀ METROPOLITANA DI FIRENZE		

## Bilancio CONSUNTIVO ESERCIZIO 2019

### Elenco Residui Attivi per anno di provenienza

Titolo Tipologia	Descrizione	Accertamenti	Importo Iniziale	Riscossioni	Variazioni	Importo da Conservare	Debitore
30100	Entrate extratributarie-Vendita di beni e servizi e proventi derivanti dalla gestione dei beni	513/2019	505,69	505,69	0,00	0,00	CITTÀ METROPOLITANA DI FIRENZE
		514/2019	73,32	232,70	159,38	0,00	UFFICIO ANAGRAFE
		515/2019	1.246,68	2.471,88	1.225,20	0,00	UFFICIO ANAGRAFE
		517/2019	580,00	6.040,00	5.460,00	0,00	
		520/2019	90.772,82	90.772,82	0,00	0,00	CASA S.P.A.
		521/2019	139.697,82	139.697,82	0,00	0,00	CASA S.P.A.
		524/2019	1.824,40	14.035,11	12.210,71	0,00	
		525/2019	2.446,76	4.748,46	2.301,70	0,00	UFFICIO POLIZIA
		526/2019	573,40	573,40	0,00	0,00	FITOMEDICAL SNC DI MORETTI GIOVANNI & C
		530/2019	1.678,91	1.678,91	0,00	0,00	AQUASPORT SSD. A R.L.
		547/2019	906,00	1.739,52	833,52	0,00	
		548/2019	1,00	250,00	249,00	0,00	UFFICIO ANAGRAFE
		550/2019	796,94	744,68	0,00	52,26	UFFICIO POLIZIA
		553/2019	91,50	91,50	0,00	0,00	
		554/2019	4.621,24	4.530,96	0,00	90,28	
		557/2019	115,00	2.672,05	3.064,55	507,50	UFFICIO PUBBLICA ISTRUZIONE
		561/2019	71,76	229,32	157,56	0,00	UFFICIO ANAGRAFE
		562/2019	983,46	2.021,92	1.038,46	0,00	UFFICIO ANAGRAFE
		563/2019	324,81	324,81	0,00	0,00	CITTÀ METROPOLITANA DI FIRENZE
		564/2019	286,55	286,55	0,00	0,00	UFFICIO PUBBLICA ISTRUZIONE
		565/2019	3.714,53	6.515,86	2.801,33	0,00	UFFICIO POLIZIA
		568/2019	23.274,68	23.274,68	0,00	0,00	CASA S.P.A.
		569/2019	98,09	98,09	0,00	0,00	UFFICIO RAGIONERIA
		583/2019	70.045,83	70.045,83	0,00	0,00	CASA S.P.A.
587/2019	400,00	400,00	0,00	0,00	UFFICIO ANAGRAFE		
588/2019	73,20	73,20	0,00	0,00			

## Bilancio CONSUNTIVO ESERCIZIO 2019

### Elenco Residui Attivi per anno di provenienza

Titolo Tipologia	Descrizione	Accertamenti	Importo Iniziale	Riscossioni	Variazioni	Importo da Conservare	Debitore
30100	Entrate extratributarie-Vendita di beni e servizi e proventi derivanti dalla gestione dei beni	590/2019	573,40	0,00	0,00	573,40	GUCCI LOGISTICA S.P.A.
		591/2019	305,50	0,00	0,00	305,50	JUST ITALIA S.P.A.
		593/2019	3.708,00	1.854,00	0,00	1.854,00	MARTINI SAURO
		594/2019	69,60	69,60	0,00	0,00	UFFICIO ECONOMATO
		595/2019	305,00	0,00	0,00	305,00	AIDP GRUPPO TOSCANA
		596/2019	40,70	40,70	0,00	0,00	CITTÀ METROPOLITANA DI FIRENZE
		603/2019	2.244,73	4.761,50	2.516,77	0,00	UFFICIO POLIZIA
		604/2019	56,42	171,34	114,92	0,00	UFFICIO ANAGRAFE
		605/2019	994,20	2.098,66	1.104,46	0,00	UFFICIO ANAGRAFE
		606/2019	7.055,27	3.655,25	0,00	3.400,02	
		608/2019	732,00	0,00	0,00	732,00	FOND. SCUOLA DI MUSICA DI FIESOLE ONLUS
		609/2019	1.531,50	0,00	0,00	1.531,50	
		610/2019	21.154,80	21.154,80	0,00	0,00	W.A.M. 08 SRL
		611/2019	19.566,43	19.566,43	0,00	0,00	BEYFIN S.P.A.
		612/2019	9.942,51	0,00	0,00	9.942,51	IMPERIUM SSD A R.L.
		613/2019	67.030,19	67.030,19	0,00	0,00	CASA S.P.A.
		615/2019	1.464,00	1.464,00	0,00	0,00	BALENCIAGA LOGISTICA S.R.L.
		622/2019	317.089,25	44.447,15	-213.171,98	59.470,12	CASA S.P.A.
		623/2019	326,16	869,76	543,60	0,00	
		628/2019	9.171,00	0,00	0,00	9.171,00	
		645/2019	366,00	0,00	0,00	366,00	ASSOCIAZIONE COSTELLAZIONE
		649/2019	2.196,00	2.196,00	0,00	0,00	LAILAC-ASSOCIAZIONE CULTURALE GIAPPONESE
		654/2019	1.464,00	0,00	0,00	1.464,00	TANGO NUEVO A.S.D.
657/2019	36,60	18,30	0,00	18,30			
659/2019	6.877,28	1.441,80	0,00	5.435,48			
660/2019	5.679,24	1.026,63	0,00	4.652,61			

## Bilancio CONSUNTIVO ESERCIZIO 2019

### Elenco Residui Attivi per anno di provenienza

Titolo Tipologia	Descrizione	Accertamenti	Importo Iniziale	Riscossioni	Variazioni	Importo da Conservare	Debitore
30100	Entrate extratributarie-Vendita di beni e servizi e proventi derivanti dalla gestione dei beni	667/2019	305,00	0,00	0,00	305,00	EDIZIONI AF SRL
		668/2019	732,00	0,00	0,00	732,00	ISTITUTO COMPRENSIVO POLIZIANO
		669/2019	1.000,00	1.000,00	0,00	0,00	UFFICIO TRIBUTI
		670/2019	150,00	150,00	0,00	0,00	UFFICIO ANAGRAFE
		673/2019	305,00	0,00	0,00	305,00	C.S.O. SRL
		675/2019	396,00	396,00	0,00	0,00	C.N.A.CONFEDERAZ.NAZ.ARTIG.E PIC.IMPRESA
		677/2019	305,00	0,00	0,00	305,00	ORDINE DOTT. AGRONOMI E FORESTALI - FI
		678/2019	266,31	266,31	0,00	0,00	CITTÀ METROPOLITANA DI FIRENZE
		679/2019	47,06	47,06	0,00	117,78	UFFICIO ANAGRAFE
		680/2019	1.175,70	1.175,70	0,00	1.071,20	UFFICIO ANAGRAFE
		682/2019	1,00	3.047,21	0,00	7.365,07	UFFICIO POLIZIA
		683/2019	732,00	0,00	0,00	732,00	FOND. SCUOLA DI MUSICA DI FIESOLE ONLUS
		685/2019	29.960,97	0,00	0,00	29.960,97	SICREA SRL
		686/2019	732,00	0,00	0,00	732,00	STYLGRAFIX ITALIANA S.P.A.
		693/2019	1,00	115,25	0,00	114,25	
		694/2019	168.928,95	0,00	0,00	168.928,95	CENTRIA SRL
		695/2019	796,94	0,00	0,00	796,94	UFFICIO POLIZIA
		700/2019	109,40	0,00	0,00	109,40	UFFICIO ECONOMATO
		704/2019	4,24	0,00	0,00	4,24	CITTÀ METROPOLITANA DI FIRENZE
		705/2019	72,14	0,00	0,00	72,14	CITTÀ METROPOLITANA DI FIRENZE
706/2019	10.222,64	0,00	0,00	10.222,64	ASSOCIAZIONE SAN COLOMBANO		
707/2019	259,70	0,00	0,00	259,70	INTESA SANPAOLO SPA		
		<b>Totale 2019</b>	3.041.171,94	5.027.651,53	3.108.529,94	1.122.050,35	
		<b>Totale Codice 30100</b>	8.152.184,24	5.840.992,88	3.108.525,37	5.419.716,73	
30200	Entrate extratributarie-Proventi derivanti dall'attività di controllo e repressione delle irregolarità e degli illeciti	1242/2007	8.916,80	3.672,54	0,00	5.244,26	



## Bilancio CONSUNTIVO ESERCIZIO 2019

### Elenco Residui Attivi per anno di provenienza

Titolo Tipologia	Descrizione	Accertamenti	Importo Iniziale	Riscossioni	Variazioni	Importo da Conservare	Debitore
		<b>Totale 2007</b>	8.916,80	3.672,54	0,00	5.244,26	
30200	Entrate extratributarie-Proventi derivanti dall'attività di controllo e repressione delle irregolarità e degli illeciti	1190/2008	13.483,80	321,56	0,00	13.162,24	
		<b>Totale 2008</b>	13.483,80	321,56	0,00	13.162,24	
		1261/2009	12.371,23	0,27	0,00	12.370,96	
		<b>Totale 2009</b>	12.371,23	0,27	0,00	12.370,96	
		1240/2010	271.434,57	4.667,68	0,00	266.766,89	
		<b>Totale 2010</b>	271.434,57	4.667,68	0,00	266.766,89	
		491/2011	7.497,40	215,94	0,00	7.281,46	
		<b>Totale 2011</b>	7.497,40	215,94	0,00	7.281,46	
		90/2012	282.781,57	6.931,89	0,00	275.849,68	
		<b>Totale 2012</b>	282.781,57	6.931,89	0,00	275.849,68	
		136/2013	326.206,68	10.064,59	0,00	316.142,09	
		<b>Totale 2013</b>	326.206,68	10.064,59	0,00	316.142,09	
		761/2014	429.739,89	14.951,62	0,00	414.788,27	
		902/2014	56.327,86	38,33	0,00	56.289,53	
		<b>Totale 2014</b>	486.067,75	14.989,95	0,00	471.077,80	
		301/2015	116.617,59	5.441,62	0,00	111.175,97	UFFICIO POLIZIA
		302/2015	18.981,76	886,70	0,00	18.095,06	UFFICIO POLIZIA
		331/2015	374.163,00	17.067,34	0,00	357.095,66	UFFICIO POLIZIA
		607/2015	291.761,72	14.884,38	0,00	276.877,34	
		712/2015	8.726,93	0,00	0,00	8.726,93	
		<b>Totale 2015</b>	810.251,00	38.280,04	0,00	771.970,96	
		213/2016	5.975,24	566,72	0,00	5.408,52	
		467/2016	321.068,81	18.917,86	0,00	302.150,95	UFFICIO POLIZIA
		468/2016	1.935,80	0,00	0,00	1.935,80	UFFICIO POLIZIA
		469/2016	141.561,02	8.418,99	0,00	133.142,03	UFFICIO POLIZIA
		470/2016	21.561,47	1.270,53	0,00	20.290,94	UFFICIO POLIZIA

## Bilancio CONSUNTIVO ESERCIZIO 2019

### Elenco Residui Attivi per anno di provenienza

Titolo Tipologia	Descrizione	Accertamenti	Importo Iniziale	Riscossioni	Variazioni	Importo da Conservare	Debitore
30200	Entrate extratributarie-Proventi derivanti dall'attività di controllo e repressione delle irregolarità e degli illeciti	490/2016	390.023,23	13.406,03	0,00	376.617,20	
		<b>Totale 2016</b>	882.125,57	42.580,13	0,00	839.545,44	
		186/2017	166.313,08	504,44	0,00	165.808,64	
		319/2017	351.785,91	15.480,34	-164.640,53	171.665,04	UFFICIO POLIZIA
		320/2017	26.147,11	2.215,21	587,95	24.519,85	UFFICIO POLIZIA
		321/2017	1.441,90	0,00	0,00	1.441,90	UFFICIO POLIZIA
		322/2017	248.695,33	27.553,66	329.112,82	550.254,49	UFFICIO POLIZIA
		705/2017	48.882,94	2.807,43	0,00	46.075,51	
		706/2017	15.252,29	838,58	0,00	14.413,71	
		707/2017	2.480,62	136,59	0,00	2.344,03	
		<b>Totale 2017</b>	860.999,18	49.536,25	165.060,24	976.523,17	
		57/2018	821,55	821,55	0,00	0,00	UFFICIO POLIZIA
		144/2018	2.653,40	2.653,40	0,00	0,00	UFFICIO POLIZIA
		187/2018	325.718,34	43.665,14	0,00	282.053,20	
		188/2018	2.928,30	352,10	0,00	2.576,20	
		189/2018	221.570,64	60.602,20	0,00	160.968,44	UFFICIO POLIZIA
		190/2018	14.290,55	4.201,25	0,00	10.089,30	UFFICIO POLIZIA
		515/2018	91.156,00	498,43	0,00	90.657,57	
		<b>Totale 2018</b>	659.138,78	112.794,07	0,00	546.344,71	
		64/2019	1,00	234.909,79	240.400,79	5.492,00	UFFICIO POLIZIA
		122/2019	50,00	16.138,36	18.162,79	2.074,43	UFFICIO POLIZIA
		187/2019	30.223,08	347.146,79	594.906,54	277.982,83	UFFICIO POLIZIA
		188/2019	2.418,45	47.837,95	78.953,45	33.533,95	UFFICIO POLIZIA
		189/2019	1.505,00	12.161,30	23.741,90	13.085,60	UFFICIO POLIZIA
		190/2019	34.181,32	214.473,17	521.516,22	341.224,37	UFFICIO POLIZIA
		303/2019	161,36	4.211,36	4.050,00	0,00	UFFICIO POLIZIA
		341/2019	36.061,60	603,35	0,00	35.458,25	

## Bilancio CONSUNTIVO ESERCIZIO 2019

### Elenco Residui Attivi per anno di provenienza

Titolo Tipologia	Descrizione	Accertamenti	Importo Iniziale	Riscossioni	Variazioni	Importo da Conservare	Debitore
30200	Entrate extratributarie-Proventi derivanti dall'attività di controllo e repressione delle irregolarità e degli illeciti	405/2019	3,29	3.071,94	3.068,65	0,00	
		406/2019	0,47	774,99	774,52	0,00	
		407/2019	1,00	6.359,16	6.358,16	0,00	
		467/2019	1.000,00	5.560,00	5.860,00	1.300,00	UFFICIO LEGALE
		614/2019	249,35	249,35	0,00	0,00	
		691/2019	229,75	229,75	0,00	0,00	
		<b>Totale 2019</b>	106.085,67	893.727,26	1.497.793,02	710.151,43	
		<b>Totale Codice 30200</b>	4.727.360,00	1.177.782,17	1.662.853,26	5.212.431,09	
30300	Entrate extratributarie-Interessi Attivi	465/2011	4,30	0,00	0,00	4,30	TADESE WELDEMICHAEL SIMON
		492/2011	3.866,78	114,25	0,00	3.752,53	
		1162/2011	5,80	0,00	0,00	5,80	NDIAYE THIARA
		<b>Totale 2011</b>	3.876,88	114,25	0,00	3.762,63	
		117/2012	1.677,08	0,00	0,00	1.677,08	
		<b>Totale 2012</b>	1.677,08	0,00	0,00	1.677,08	
		117/2014	761,43	0,00	0,00	761,43	
		<b>Totale 2014</b>	761,43	0,00	0,00	761,43	
		212/2016	1.416,94	136,23	0,00	1.280,71	
		<b>Totale 2016</b>	1.416,94	136,23	0,00	1.280,71	
		6/2017	6,63	0,00	0,00	6,63	S.B.S. SCUOLA BASKET SCANDICCI A.S.D.
		<b>Totale 2017</b>	6,63	0,00	0,00	6,63	
		2/2018	3,12	0,00	-3,12	0,00	S.B.S. SCUOLA BASKET SCANDICCI A.S.D.
		134/2018	111,51	111,51	0,00	0,00	
		177/2018	24,18	24,18	0,00	0,00	
		198/2018	278,00	278,00	0,00	0,00	UFFICIO TRIBUTI
		272/2018	10,00	10,00	0,00	0,00	
		282/2018	0,11	0,11	0,00	0,00	

## Bilancio CONSUNTIVO ESERCIZIO 2019

### Elenco Residui Attivi per anno di provenienza

Titolo Tipologia	Descrizione	Accertamenti	Importo Iniziale	Riscossioni	Variazioni	Importo da Conservare	Debitore
30300	Entrate extratributarie-Interessi Attivi	331/2018	0,55	0,55	0,00	0,00	
		347/2018	23,13	0,00	-23,13	0,00	COMPAGNIA TEATRALE KRIPTON PICCOLA SCRL
		665/2018	21,25	21,25	0,00	0,00	BANCA C R FIRENZE S.P.A.
		666/2018	10,83	10,83	0,00	0,00	BANCA D'ITALIA-TES.PROV.STATO
		<b>Totale 2018</b>	482,68	456,43	-26,25	0,00	
		26/2019	162,37	162,37	0,00	0,00	W.A.M. 08 SRL
		82/2019	1,00	35.022,02	35.021,02	0,00	
		92/2019	146,00	8.801,65	9.283,65	628,00	
		104/2019	6,00	908,74	938,74	36,00	
		119/2019	1,95	1,95	0,00	0,00	COMUNE DI SCANDICCI - SERVIZIO ECONOMATO
		129/2019	0,89	1,92	1,03	0,00	
		150/2019	71,46	3.154,44	3.085,67	2,69	
		173/2019	21,31	141,13	144,33	24,51	UFFICIO TRIBUTI
		235/2019	0,33	1,35	1,02	0,00	
		277/2019	0,65	0,65	0,00	0,00	INTESA SANPAOLO SPA
		402/2019	103,05	103,05	0,00	0,00	UFFICIO PATRIMONIO
		438/2019	49,98	19,95	0,00	30,03	IL FIORENTINO S.R.L
		665/2019	13,81	13,81	0,00	0,00	AGENZIA DELLE ENTRATE
		681/2019	10.544,12	10.544,12	0,00	0,00	
		701/2019	21,42	0,00	0,00	21,42	INTESA SANPAOLO SPA
703/2019	11,23	0,00	0,00	11,23	BANCA D'ITALIA-TES.PROV.STATO		
		<b>Totale 2019</b>	11.155,57	58.877,15	48.475,46	753,88	
		<b>Totale Codice 30300</b>	19.377,21	59.584,06	48.449,21	8.242,36	
30400	Entrate extratributarie-Altre entrate da redditi di capitale	682/2012	36.450,96	0,00	0,00	36.450,96	CONSIAG S.P.A.
		<b>Totale 2012</b>	36.450,96	0,00	0,00	36.450,96	
		371/2018	818.830,06	818.830,06	0,00	0,00	CONSIAG S.P.A.

## Bilancio CONSUNTIVO ESERCIZIO 2019

### Elenco Residui Attivi per anno di provenienza

Titolo Tipologia	Descrizione	Accertamenti	Importo Iniziale	Riscossioni	Variazioni	Importo da Conservare	Debitore
		<b>Totale 2018</b>	818.830,06	818.830,06	0,00	0,00	
30400	Entrate extratributarie-Altre entrate da redditi di capitale	459/2019	10.907,90	10.907,90	0,00	0,00	PUBLIACQUA SPA
		460/2019	610.256,18	0,00	0,00	610.256,18	CONSIAG S.P.A.
		<b>Totale 2019</b>	621.164,08	10.907,90	0,00	610.256,18	
		<b>Totale Codice 30400</b>	1.476.445,10	829.737,96	0,00	646.707,14	
30500	Entrate extratributarie-Rimborsi e altre entrate correnti	721/1997	8.060,86	0,00	0,00	8.060,86	
		<b>Totale 1997</b>	8.060,86	0,00	0,00	8.060,86	
		17/2006	34.997,49	0,00	0,00	34.997,49	
		<b>Totale 2006</b>	34.997,49	0,00	0,00	34.997,49	
		1242/2010	8.489,83	249,34	0,00	8.240,49	
		<b>Totale 2010</b>	8.489,83	249,34	0,00	8.240,49	
		716/2011	46,41	0,00	0,00	46,41	
		1111/2011	511,28	0,00	0,00	511,28	EQUITALIA CENTRO SPA FIRENZE
		<b>Totale 2011</b>	557,69	0,00	0,00	557,69	
		119/2012	1.026,54	60,37	0,00	966,17	
		490/2012	3.408.343,18	0,00	0,00	3.408.343,18	
		801/2012	4.668,31	0,00	0,00	4.668,31	G.R.A. SRL
		<b>Totale 2012</b>	3.414.038,03	60,37	0,00	3.413.977,66	
		275/2013	10,32	0,00	0,00	10,32	
		<b>Totale 2013</b>	10,32	0,00	0,00	10,32	
		1066/2014	4.762.051,58	0,00	0,00	4.762.051,58	
		1068/2014	511.906,34	0,00	0,00	511.906,34	
		<b>Totale 2014</b>	5.273.957,92	0,00	0,00	5.273.957,92	
		252/2015	170,04	0,00	0,00	170,04	
		1106/2015	4.971.464,22	0,00	0,00	4.971.464,22	
		1107/2015	6.615.174,30	0,00	0,00	6.615.174,30	

## Bilancio CONSUNTIVO ESERCIZIO 2019

### Elenco Residui Attivi per anno di provenienza

Titolo Tipologia	Descrizione	Accertamenti	Importo Iniziale	Riscossioni	Variazioni	Importo da Conservare	Debitore
30500	Entrate extratributarie-Rimborsi e altre entrate correnti	1108/2015	17.430.353,28	0,00	0,00	17.430.353,28	
		<b>Totale 2015</b>	29.017.161,84	0,00	0,00	29.017.161,84	
		70/2016	4.975,00	0,00	0,00	4.975,00	CONSORZIO NUOVA BADIA
		112/2016	45,00	0,00	0,00	45,00	
		234/2016	2.056,58	2.056,58	0,00	0,00	FRATELLI BRUNO S.P.A
		264/2016	1.628.571,72	0,00	0,00	1.628.571,72	COOPERATIVA EDIFICATRICE PIAN DI MEZZANA
		317/2016	5.669.977,04	0,00	0,00	5.669.977,04	MONTE SECCHIETA SOCIETA' COOPERATIVA EDI
		536/2016	6.959,48	6.959,48	0,00	0,00	COMPAGNIA TEATRALE KRIPTON PICCOLA SCRL
		770/2016	11.546,08	0,00	0,00	11.546,08	
		1025/2016	23.122,95	0,00	0,00	23.122,95	
		<b>Totale 2016</b>	7.347.253,85	9.016,06	0,00	7.338.237,79	
		2/2017	100,00	100,00	0,00	0,00	
		3/2017	4.978,00	0,00	0,00	4.978,00	
		14/2017	5.424,12	0,00	0,00	5.424,12	
		188/2017	80,00	0,00	0,00	80,00	
		192/2017	247,42	0,00	0,00	247,42	
		407/2017	104,38	0,00	0,00	104,38	
		454/2017	125,71	125,71	0,00	0,00	
		502/2017	207,38	0,00	0,00	207,38	
		785/2017	898,85	898,85	0,00	0,00	
		<b>Totale 2017</b>	12.165,86	1.124,56	0,00	11.041,30	
		1/2018	7.052,16	150,00	0,00	6.902,16	
		72/2018	20,00	20,00	0,00	0,00	
		75/2018	440,40	440,40	0,00	0,00	UFFICIO POLIZIA
		77/2018	32,00	32,00	0,00	0,00	UFFICIO POLIZIA
		80/2018	840,00	840,00	0,00	0,00	UFFICIO COMMERCIO E SUAP
		120/2018	228,50	228,50	0,00	0,00	UFFICIO CULTURA

## Bilancio CONSUNTIVO ESERCIZIO 2019

### Elenco Residui Attivi per anno di provenienza

Titolo Tipologia	Descrizione	Accertamenti	Importo Iniziale	Riscossioni	Variazioni	Importo da Conservare	Debitore
30500	Entrate extratributarie-Rimborsi e altre entrate correnti	145/2018	48,27	10,96	0,00	37,31	UFFICIO POLIZIA
		192/2018	7.676,03	0,00	0,00	7.676,03	TK FORMAZIONE SRL
		228/2018	9.407,69	0,00	-9.407,69	0,00	MINISTERO DELL'INTERNO
		292/2018	2.143,25	2.143,25	0,00	0,00	COMUNE DI SAN MINIATO
		344/2018	1.646,79	1.646,79	0,00	0,00	
		361/2018	560,20	560,20	0,00	0,00	
		367/2018	438,85	438,85	0,00	0,00	
		382/2018	10.784,80	4.103,32	0,00	6.681,48	
		409/2018	2.049,60	2.049,60	0,00	0,00	
		428/2018	1.614,09	1.614,09	0,00	0,00	
		437/2018	200,00	200,00	0,00	0,00	A.N.P.I. ASS.NAZ.PARTIGIANI D'ITALIA
		539/2018	37.873,49	32.329,07	-5.544,42	0,00	
		553/2018	148,92	148,92	0,00	0,00	AURORA S.R.L.
		559/2018	66,61	66,61	0,00	0,00	UNIGUM SPA
		575/2018	400,00	400,00	0,00	0,00	
		631/2018	18.288,87	18.288,87	0,00	0,00	FONDAZIONE TEATRO DELLA TOSCANA
		637/2018	14,85	14,85	0,00	0,00	PUBLICACQUA SPA
		645/2018	620,28	620,28	0,00	0,00	ENERGETIC S.P.A.
		651/2018	202,00	202,00	0,00	0,00	
653/2018	4.429,34	4.429,34	0,00	0,00			
		<b>Totale 2018</b>	107.226,99	70.977,90	-14.952,11	21.296,98	
		6/2019	160.000,00	160.000,00	0,00	0,00	
		14/2019	1.571,81	1.571,81	0,00	0,00	
		21/2019	1,00	283,84	282,84	0,00	COMUNE DI SCANDICCI - REVERSE CHARGE
		23/2019	87,00	87,00	0,00	0,00	FARMA.NET SCANDICCI SPA
		27/2019	867,46	867,46	0,00	0,00	
		28/2019	952,03	994,32	42,29	0,00	

## Bilancio CONSUNTIVO ESERCIZIO 2019

### Elenco Residui Attivi per anno di provenienza

Titolo Tipologia	Descrizione	Accertamenti	Importo Iniziale	Riscossioni	Variazioni	Importo da Conservare	Debitore
30500	Entrate extratributarie-Rimborsi e altre entrate correnti	53/2019	958,51	6.368,15	5.409,64	0,00	
		54/2019	400,27	6.890,88	6.490,61	0,00	
		58/2019	11,76	11.336,72	11.823,68	498,72	UFFICIO MESSI COMUNALI
		65/2019	0,13	0,25	0,13	0,01	
		66/2019	403,92	403,92	0,00	0,00	I.N.A.I.L. SEDE DI FIRENZE
		67/2019	388,80	14.371,56	14.271,26	288,50	UFFICIO POLIZIA
		69/2019	128,00	896,00	896,00	128,00	UFFICIO POLIZIA
		70/2019	180,00	27.660,52	28.545,52	1.065,00	UFFICIO COMMERCIO E SUAP
		73/2019	540,00	470,82	-9,18	60,00	
		75/2019	19.818,97	18.656,12	-1.162,85	0,00	REGIONE TOSCANA
		83/2019	1,00	7.471,83	7.470,83	0,00	
		100/2019	75.828,50	75.828,50	0,00	0,00	ALIA SERVIZI AMBIENTALI S.P.A.
		102/2019	919,03	4.618,32	3.699,29	0,00	I.N.A.I.L. SEDE DI FIRENZE
		108/2019	3,95	410,52	406,57	0,00	UFFICIO MESSI COMUNALI
		109/2019	625,56	625,56	0,00	0,00	
		113/2019	372,30	376,02	3,72	0,00	
		117/2019	1,00	74,97	73,97	0,00	COMUNE DI SCANDICCI - REVERSE CHARGE
		118/2019	1.100,92	1.100,92	0,00	0,00	TOSCANA BUS SRL
		125/2019	1.600,00	1.000,00	-200,00	400,00	
		137/2019	16.476,10	16.476,10	0,00	0,00	UFFICIO RAGIONERIA
		140/2019	1,00	456,40	455,40	0,00	UFFICIO COMMERCIO E SUAP
		152/2019	952,03	952,03	0,00	0,00	
		155/2019	1,00	2.700,50	2.969,50	270,00	UFFICIO CULTURA
156/2019	80,04	80,04	0,00	0,00	CITTÀ METROPOLITANA DI FIRENZE		
167/2019	2.062,00	2.062,00	0,00	0,00	COMUNE DI LASTRA A SIGNA		
178/2019	0,03	0,03	0,00	0,00	UFFICIO PATRIMONIO		
195/2019	1,00	151,80	150,80	0,00	COMUNE DI SCANDICCI - REVERSE CHARGE		



## Bilancio CONSUNTIVO ESERCIZIO 2019

### Elenco Residui Attivi per anno di provenienza

Titolo Tipologia	Descrizione	Accertamenti	Importo Iniziale	Riscossioni	Variazioni	Importo da Conservare	Debitore
30500	Entrate extratributarie-Rimborsi e altre entrate correnti	201/2019	5.664,24	5.664,24	0,00	0,00	PUBLIACQUA SPA
		202/2019	1.139,44	0,00	0,00	1.139,44	BANCA FARMAFACTORING S.P.A.
		209/2019	297,01	371,92	74,91	0,00	I.N.A.I.L. SEDE DI FIRENZE
		216/2019	47,31	47,31	0,00	0,00	ENEL ENERGIA SPA
		223/2019	2.360,00	2.360,00	0,00	0,00	ASSOC.DILETTANT.POLISPORTIVA CASELLINA
		237/2019	40,63	40,63	0,00	0,00	ENEL ENERGIA SPA
		241/2019	1.100,92	1.100,92	0,00	0,00	GENERALI ITALIA S.P.A
		246/2019	760,00	760,00	0,00	0,00	UFFICIO TECNICO
		261/2019	1,00	301,46	300,46	0,00	COMUNE DI SCANDICCI - REVERSE CHARGE
		263/2019	144,76	144,76	0,00	0,00	I.N.A.I.L. SEDE DI FIRENZE
		276/2019	636,21	636,21	0,00	0,00	PUBLIACQUA SPA
		283/2019	999,31	999,31	0,00	0,00	
		284/2019	1,00	3.045,32	3.044,32	0,00	
		289/2019	698,32	698,32	0,00	0,00	SATIPPELL SRL UNIPERSONALE
		295/2019	74,46	74,46	0,00	0,00	AURORA S.R.L.
		307/2019	747,67	747,67	0,00	0,00	COMUNE DI DICOMANO
		308/2019	131,47	131,47	0,00	0,00	UFFICIO POLIZIA
		310/2019	14.567,06	14.567,06	0,00	0,00	UFFICIO RAGIONERIA
		311/2019	210,00	210,00	0,00	0,00	
		312/2019	4.086,28	4.086,28	0,00	0,00	
		313/2019	110,00	110,00	0,00	0,00	UFFICIO RAGIONERIA
		320/2019	200,00	200,00	0,00	0,00	TOSCANA BUS SRL
		328/2019	1.011,99	1.011,99	0,00	0,00	I.N.A.I.L. SEDE DI FIRENZE
		329/2019	618,28	1.236,56	618,28	0,00	I.N.A.I.L. SEDE DI FIRENZE
345/2019	698,32	698,32	0,00	0,00	OPLONDE SRL		
346/2019	0,26	2,08	1,82	0,00	UFFICIO ANAGRAFE		
347/2019	772,00	772,00	0,00	0,00	UFFICIO POLIZIA		

## Bilancio CONSUNTIVO ESERCIZIO 2019

### Elenco Residui Attivi per anno di provenienza

Titolo Tipologia	Descrizione	Accertamenti	Importo Iniziale	Riscossioni	Variazioni	Importo da Conservare	Debitore
30500	Entrate extratributarie-Rimborsi e altre entrate correnti	361/2019	5.421,90	0,00	-5.421,90	0,00	
		362/2019	0,42	0,60	0,18	0,00	POLISPORTIVA GIOVANILE SALESIANI-TORREGA
		368/2019	1,00	304,67	303,67	0,00	COMUNE DI SCANDICCI - REVERSE CHARGE
		369/2019	1.758,46	1.758,46	0,00	0,00	GRUPPO AVIS MINERALOGIA E PALEONTOLOGIA
		371/2019	4.324,22	4.324,22	0,00	0,00	UFFICIO RAGIONERIA
		378/2019	2.575,35	0,00	0,00	2.575,35	ASSOC. PRO LOCO DELLA PIANA DI SETTIMO
		379/2019	4.893,83	0,00	0,00	4.893,83	GRUPPO AVIS MINERALOGIA E PALEONTOLOGIA
		386/2019	200,00	200,00	0,00	0,00	SATIPPELL SRL UNIPERSONALE
		387/2019	311,38	311,38	0,00	0,00	
		399/2019	164,00	164,00	0,00	0,00	ALLIANZ S.P.A
		412/2019	1.020,00	1.020,00	0,00	0,00	VANNINI LUIGI
		413/2019	200,00	200,00	0,00	0,00	GRUPPO AVIS MINERALOGIA E PALEONTOLOGIA
		419/2019	1,00	146,87	145,87	0,00	COMUNE DI SCANDICCI - REVERSE CHARGE
		422/2019	58.240,22	58.240,22	0,00	0,00	MINISTERO DELL'INTERNO
		426/2019	2.052,96	2.052,96	0,00	0,00	UFFICIO RAGIONERIA
		428/2019	81,54	81,54	0,00	0,00	UFFICIO POLIZIA
		431/2019	520,86	520,86	0,00	0,00	
		444/2019	74,46	74,46	0,00	0,00	AURORA S.R.L.
		445/2019	223,38	223,38	0,00	0,00	
		449/2019	200,00	0,00	-200,00	0,00	CUI-I RAGAZZI DEL SOLE ONLUS
		452/2019	7.602,78	7.602,78	0,00	0,00	ACCADEMIA MUSICALE DI FIRENZE
		453/2019	176,00	176,00	0,00	0,00	MANCINI CONSIGLIA VED.BENEDETTI
		457/2019	200,00	200,00	0,00	0,00	OPLONDE SRL
458/2019	698,32	0,00	0,00	698,32			
471/2019	1.821,00	1.821,00	0,00	0,00	AON S.P.A. INSURANCE & REINSURANCE BROKE		

## Bilancio CONSUNTIVO ESERCIZIO 2019

### Elenco Residui Attivi per anno di provenienza

Titolo Tipologia	Descrizione	Accertamenti	Importo Iniziale	Riscossioni	Variazioni	Importo da Conservare	Debitore
30500	Entrate extratributarie-Rimborsi e altre entrate correnti	475/2019	21.601,40	21.601,40	0,00	0,00	UFFICIO RAGIONERIA
		491/2019	20.470,70	20.470,70	0,00	0,00	UFFICIO RAGIONERIA
		494/2019	41,55	83,11	41,56	0,00	
		498/2019	74,46	74,46	0,00	0,00	AURORA S.R.L.
		499/2019	111,69	111,69	0,00	0,00	
		519/2019	2.597,57	2.586,35	-11,22	0,00	
		527/2019	3.652,20	3.652,20	0,00	0,00	LIFE ACADEMY S.R.L.
		532/2019	200,00	200,00	0,00	0,00	AQUASPORT SSD. A R.L.
		538/2019	1,00	304,67	303,67	0,00	COMUNE DI SCANDICCI - REVERSE CHARGE
		539/2019	755,99	0,00	0,00	755,99	
		541/2019	80,00	80,00	0,00	0,00	ISTITUTO NAZIONALE DI STATISTICA
		543/2019	817,05	1.817,05	1.000,00	0,00	UFFICIO LEGALE
		544/2019	182,95	182,95	0,00	0,00	UFFICIO LEGALE
		545/2019	73,72	377,06	303,34	0,00	UFFICIO LEGALE
		546/2019	77,95	77,95	0,00	0,00	UFFICIO LEGALE
		551/2019	298,41	298,41	0,00	0,00	
		559/2019	924,93	0,00	0,00	924,93	ENEL ENERGIA SPA
		560/2019	468,00	0,00	0,00	468,00	BANCA FARMAFACTORING S.P.A.
		570/2019	1.000,00	1.000,00	0,00	0,00	UFFICIO PARCHI E GIARDINI-VERDE PUBBLICO
		571/2019	148,92	74,46	0,00	74,46	LAILAC-ASSOCIAZIONE CULTURALE GIAPPONESE
		572/2019	148,92	148,92	0,00	0,00	MARTINI SAURO
		573/2019	148,92	0,00	-148,92	0,00	
		574/2019	360,00	0,00	-360,00	0,00	TW04FOUR SRSL
576/2019	1.459,48	1.459,48	0,00	0,00	UFFICIO LEGALE		
579/2019	93,85	93,85	0,00	0,00	UFFICIO LEGALE		
586/2019	707,58	707,58	0,00	0,00	CENTRO COMMERCIALE NATURALE SCANDICCI		

## Bilancio CONSUNTIVO ESERCIZIO 2019

### Elenco Residui Attivi per anno di provenienza

Titolo Tipologia	Descrizione	Accertamenti	Importo Iniziale	Riscossioni	Variazioni	Importo da Conservare	Debitore	
30500	Entrate extratributarie-Rimborsi e altre entrate correnti	592/2019	1.684,65	1.684,65	0,00	0,00	KIMISSA COSTRUZIONI SRL	
		597/2019	9.044,44	9.044,44	0,00	0,00		
		600/2019	840,00	840,00	0,00	0,00	UFFICIO LEGALE	
		601/2019	16.472,64	16.472,64	0,00	0,00	UFFICIO LEGALE	
		607/2019	104,38	104,38	0,00	0,00	UFFICIO LEGALE	
		621/2019	1,00	3.374,31	3.373,31	0,00		
		655/2019	10.000,00	10.000,00	0,00	0,00	UFFICIO RAGIONERIA	
		663/2019	1.783,60	1.783,60	0,00	0,00		
		664/2019	589,45	0,00	0,00	589,45	POSTE ITALIANE S.P.A.	
		676/2019	22.443,16	0,00	0,00	22.443,16	FONDAZIONE TEATRO DELLA TOSCANA	
		688/2019	417,68	417,68	0,00	0,00	I.N.A.I.L. SEDE DI FIRENZE	
		696/2019	27.118,21	0,00	0,00	27.118,21	UFFICIO RAGIONERIA	
		697/2019	17.942,00	0,00	0,00	17.942,00		
		698/2019	3.503,02	3.503,02	0,00	0,00	UFFICIO LEGALE	
699/2019	182,95	182,95	0,00	0,00	UFFICIO LEGALE			
		<b>Totale 2019</b>	584.840,56	587.496,56	84.989,37	82.333,37		
		<b>Totale Codice 30500</b>	45.808.761,24	668.924,79	70.037,26	45.209.873,71		
40100	Entrate in conto capitale-Tributi in conto capitale	1200/2005	1.083,00	0,00	0,00	1.083,00		
			<b>Totale 2005</b>	1.083,00	0,00	0,00	1.083,00	
		417/2006	1.140,00	0,00	0,00	1.140,00		
			<b>Totale 2006</b>	1.140,00	0,00	0,00	1.140,00	
		530/2016	600,00	0,00	0,00	600,00	UFFICIO EDILIZIA	
			<b>Totale 2016</b>	600,00	0,00	0,00	600,00	
		100/2018	900,00	900,00	0,00	0,00	UFFICIO EDILIZIA	
			<b>Totale 2018</b>	900,00	900,00	0,00	0,00	
		158/2019	600,00	1.800,00	1.500,00	300,00	UFFICIO EDILIZIA	

## Bilancio CONSUNTIVO ESERCIZIO 2019

### Elenco Residui Attivi per anno di provenienza

Titolo Tipologia	Descrizione	Accertamenti	Importo Iniziale	Riscossioni	Variazioni	Importo da Conservare	Debitore
40100	Entrate in conto capitale-Tributi in conto capitale	161/2019	124,00	6.226,38	6.102,38	0,00	UFFICIO EDILIZIA
		<b>Totale 2019</b>	724,00	8.026,38	7.602,38	300,00	
		<b>Totale Codice 40100</b>	4.447,00	8.926,38	7.602,38	3.123,00	
40200	Entrate in conto capitale-Contributi agli investimenti	1205/2008	41.315,80	0,00	0,00	41.315,80	
		<b>Totale 2008</b>	41.315,80	0,00	0,00	41.315,80	
		704/2011	13.632,96	0,00	0,00	13.632,96	UFFICIO PROGETTAZIONE LL.PP. ED ESPROPRI
		<b>Totale 2011</b>	13.632,96	0,00	0,00	13.632,96	
		578/2015	10.981,44	0,00	0,00	10.981,44	REGIONE TOSCANA
		622/2015	282.155,85	282.155,00	-0,85	0,00	
		816/2015	69.016,13	0,00	0,00	69.016,13	AUTOSTRADIE PER L'ITALIA SPA
		<b>Totale 2015</b>	362.153,42	282.155,00	-0,85	79.997,57	
		15/2018	19.507,47	0,00	0,00	19.507,47	
		355/2018	42.682,05	4.617,90	0,00	38.064,15	
		<b>Totale 2018</b>	62.189,52	4.617,90	0,00	57.571,62	
		4/2019	2.566.000,00	0,00	-2.566.000,00	0,00	
		248/2019	1.418.812,53	0,00	-1.070.253,69	348.558,84	
		267/2019	67.000,00	67.000,00	0,00	0,00	MINISTERO DELL'INTERNO
		331/2019	913,54	0,00	-162,74	750,80	
		338/2019	16.768,90	0,00	0,00	16.768,90	
		364/2019	21.875,85	0,00	-21.875,85	0,00	
		430/2019	373.935,00	0,00	-373.935,00	0,00	
		472/2019	85.000,00	0,00	0,00	85.000,00	
		556/2019	25.971,19	0,00	0,00	25.971,19	
		584/2019	14.700,00	14.700,00	0,00	0,00	SOCIETA' DELLA SALUTE ZONA FIORENTINA NO
		585/2019	40.000,00	40.000,00	0,00	0,00	REGIONE TOSCANA
		627/2019	660.604,45	0,00	-660.604,45	0,00	

## Bilancio CONSUNTIVO ESERCIZIO 2019

### Elenco Residui Attivi per anno di provenienza

Titolo Tipologia	Descrizione	Accertamenti	Importo Iniziale	Riscossioni	Variazioni	Importo da Conservare	Debitore
40200	Entrate in conto capitale-Contributi agli investimenti	671/2019	10.000,00	10.000,00	0,00	0,00	MINISTERO ISTRUZIONE, UNIVERSITA' E RICE
		<b>Totale 2019</b>	5.301.581,46	131.700,00	-4.692.831,73	477.049,73	
		<b>Totale Codice 40200</b>	5.780.873,16	418.472,90	-4.692.832,58	669.567,68	
40400	Entrate in conto capitale-Entrate da alienazione di beni materiali e immateriali	208/2018	800.000,00	0,00	0,00	800.000,00	
		<b>Totale 2018</b>	800.000,00	0,00	0,00	800.000,00	
		98/2019	11.244,34	136.922,67	125.678,33	0,00	UFFICIO PATRIMONIO
		143/2019	2.468,95	10.346,72	7.877,77	0,00	UFFICIO PATRIMONIO
		177/2019	51.313,50	51.313,50	0,00	0,00	UFFICIO PATRIMONIO
		253/2019	8.460,00	8.460,00	0,00	0,00	UFFICIO PATRIMONIO
		388/2019	14.592,46	87.610,05	73.017,59	0,00	UFFICIO PATRIMONIO
		432/2019	700,00	0,00	0,00	700,00	
		473/2019	4.227,19	4.813,93	586,74	0,00	
		616/2019	690,00	690,00	0,00	0,00	UFFICIO PATRIMONIO
		<b>Totale 2019</b>	93.696,44	300.156,87	207.160,43	700,00	
		<b>Totale Codice 40400</b>	893.696,44	300.156,87	207.160,43	800.700,00	
40500	Entrate in conto capitale-Altre entrate in conto capitale	498/2016	107.245,01	0,00	0,00	107.245,01	UFFICIO EDILIZIA
		499/2016	31.043,38	0,00	0,00	31.043,38	UFFICIO EDILIZIA
		<b>Totale 2016</b>	138.288,39	0,00	0,00	138.288,39	
		9/2017	1.429,41	183,74	0,00	1.245,67	
		<b>Totale 2017</b>	1.429,41	183,74	0,00	1.245,67	
		4/2018	33.664,05	33.664,05	0,00	0,00	
		5/2018	16.249,18	16.249,18	0,00	0,00	
		<b>Totale 2018</b>	49.913,23	49.913,23	0,00	0,00	
		1/2019	10.587,64	1.069.206,25	1.114.607,20	55.988,59	
		2/2019	11.795,39	858.785,25	856.172,22	9.182,36	

## Bilancio CONSUNTIVO ESERCIZIO 2019

### Elenco Residui Attivi per anno di provenienza

Titolo Tipologia	Descrizione	Accertamenti	Importo Iniziale	Riscossioni	Variazioni	Importo da Conservare	Debitore
40500	Entrate in conto capitale-Altre entrate in conto capitale	8/2019	243.786,00	0,00	-243.786,00	0,00	
		451/2019	226.542,79	0,00	-226.542,79	0,00	
		666/2019	2.793.054,64	0,00	-2.793.054,64	0,00	
		<b>Totale 2019</b>	3.285.766,46	1.927.991,50	-1.292.604,01	65.170,95	
		<b>Totale Codice 40500</b>	3.475.397,49	1.978.088,47	-1.292.604,01	204.705,01	
50100	Entrate da riduzioni di attività finanziarie-Alienazione di attività finanziarie	339/2019	3.931,11	3.931,11	0,00	0,00	CONSIAG S.P.A.
		352/2019	383.389,00	383.389,00	0,00	0,00	ATAF SPA
		<b>Totale 2019</b>	387.320,11	387.320,11	0,00	0,00	
		<b>Totale Codice 50100</b>	387.320,11	387.320,11	0,00	0,00	
50400	Entrate da riduzioni di attività finanziarie-Altre entrate per riduzione di attività finanziarie	490/2018	800.000,00	429.893,92	0,00	370.106,08	CASSA DEPOSITI E PRESTITI
		<b>Totale 2018</b>	800.000,00	429.893,92	0,00	370.106,08	
		349/2019	388.500,00	0,00	0,00	388.500,00	CASSA DEPOSITI E PRESTITI
		508/2019	802.960,27	0,00	0,00	802.960,27	CASSA DEPOSITI E PRESTITI
		690/2019	1.080.171,41	0,00	0,00	1.080.171,41	CASSA DEPOSITI E PRESTITI
		<b>Totale 2019</b>	2.271.631,68	0,00	0,00	2.271.631,68	
		<b>Totale Codice 50400</b>	3.071.631,68	429.893,92	0,00	2.641.737,76	
60300	Accensioni prestiti-Accensione Mutui e altri finanziamenti a medio lungo termine	1044/2005	95.042,26	0,00	0,00	95.042,26	CASSA DEPOSITI E PRESTITI
		<b>Totale 2005</b>	95.042,26	0,00	0,00	95.042,26	
		807/2006	33.519,05	0,00	0,00	33.519,05	
		<b>Totale 2006</b>	33.519,05	0,00	0,00	33.519,05	
		1056/2015	6.826,87	6.826,87	0,00	0,00	CASSA DEPOSITI E PRESTITI
		<b>Totale 2015</b>	6.826,87	6.826,87	0,00	0,00	
		348/2019	388.500,00	388.500,00	0,00	0,00	CASSA DEPOSITI E PRESTITI
		507/2019	802.960,27	802.960,27	0,00	0,00	CASSA DEPOSITI E PRESTITI

## Bilancio CONSUNTIVO ESERCIZIO 2019

### Elenco Residui Attivi per anno di provenienza

Titolo Tipologia	Descrizione	Accertamenti	Importo Iniziale	Riscossioni	Variazioni	Importo da Conservare	Debitore
60300	Accensioni prestiti-Accensione Mutui e altri finanziamenti a medio lungo termine	689/2019	1.080.171,41	0,00	0,00	1.080.171,41	CASSA DEPOSITI E PRESTITI
		<b>Totale 2019</b>	2.271.631,68	1.191.460,27	0,00	1.080.171,41	
		<b>Totale Codice 60300</b>	2.407.019,86	1.198.287,14	0,00	1.208.732,72	
90100	Entrate per conto terzi e partite di giro-Entrate per partite di giro	40/2018	57,45	57,45	0,00	0,00	PERSONALE DIPENDENTE
		41/2018	21,94	21,94	0,00	0,00	PERSONALE DIPENDENTE
		43/2018	361,56	361,56	0,00	0,00	PERSONALE DIPENDENTE
		44/2018	14,31	14,31	0,00	0,00	PERSONALE DIPENDENTE
		50/2018	463,99	463,99	0,00	0,00	PERSONALE DIPENDENTE
		70/2018	1.088,00	1.088,00	0,00	0,00	
		83/2018	27.027,73	27.027,73	0,00	0,00	
		97/2018	1.842,41	1.842,41	0,00	0,00	
		138/2018	6.390,16	6.390,16	0,00	0,00	
		307/2018	6,60	6,60	0,00	0,00	GSE SPA - GESTORE DEI SERVIZI ENERGETI
		414/2018	5,28	5,28	0,00	0,00	GSE SPA - GESTORE DEI SERVIZI ENERGETI
		664/2018	14.802,53	14.802,53	0,00	0,00	UFFICIO TRIBUTI
		<b>Totale 2018</b>	52.081,96	52.081,96	0,00	0,00	
		15/2019	1,00	5.243,39	5.242,39	0,00	
		16/2019	1,00	0,00	-1,00	0,00	
		17/2019	1,00	1.580,00	1.579,00	0,00	
		18/2019	1,00	0,00	-1,00	0,00	
		19/2019	1,00	102.394,19	102.393,19	0,00	
		20/2019	1,00	18.427,27	18.426,27	0,00	
		24/2019	30.000,00	4.067,12	0,00	25.932,88	COMUNE DI SCANDICCI - SERVIZIO ECONOMATO
		29/2019	1.842,41	0,00	0,00	1.842,41	
		30/2019	1,00	86.612,34	86.611,34	0,00	



## Bilancio CONSUNTIVO ESERCIZIO 2019

### Elenco Residui Attivi per anno di provenienza

Titolo Tipologia	Descrizione	Accertamenti	Importo Iniziale	Riscossioni	Variazioni	Importo da Conservare	Debitore
90100	Entrate per conto terzi e partite di giro- Entrate per partite di giro	31/2019	1,00	13.875,25	13.874,25	0,00	
		32/2019	1,00	77.963,84	77.962,84	0,00	
		33/2019	1,00	74.693,27	74.692,27	0,00	
		34/2019	1,00	5.928,23	5.927,23	0,00	
		35/2019	1,00	643,56	642,56	0,00	
		36/2019	1,00	785.686,69	785.685,69	0,00	
		37/2019	1,00	31.202,38	31.201,38	0,00	
		38/2019	1,00	2.478,27	2.477,27	0,00	
		39/2019	1,00	3.839,46	3.838,46	0,00	
		40/2019	1,00	152,70	151,70	0,00	
		41/2019	1,00	7.601,97	7.600,97	0,00	
		42/2019	1,00	300,65	299,65	0,00	
		43/2019	1,00	5.962,20	5.961,20	0,00	
		44/2019	1,00	1.313,46	1.312,46	0,00	
		45/2019	2.542,05	9.964,34	7.422,29	0,00	
		46/2019	2.412,84	804,28	-1.608,56	0,00	
		47/2019	1,00	1.455.960,32	1.455.959,32	0,00	
		48/2019	1,00	113.754,33	113.753,33	0,00	
		49/2019	1,00	40.492,73	40.491,73	0,00	
		50/2019	1,00	32.020,42	32.019,42	0,00	
		51/2019	1,00	991,32	990,32	0,00	
		52/2019	1,00	1.594,74	1.593,74	0,00	
		90/2019	37.568,00	24.672,00	0,00	12.896,00	
105/2019	100,00	100,00	0,00	0,00	COSMA MARIA		
114/2019	1,00	2.049,31	2.048,31	0,00			
115/2019	1,00	188.720,27	188.719,27	0,00			
116/2019	1,00	15.940,43	15.939,43	0,00			

## Bilancio CONSUNTIVO ESERCIZIO 2019

### Elenco Residui Attivi per anno di provenienza

Titolo Tipologia	Descrizione	Accertamenti	Importo Iniziale	Riscossioni	Variazioni	Importo da Conservare	Debitore
90100	Entrate per conto terzi e partite di giro- Entrate per partite di giro	144/2019	1,00	1.301,36	1.300,36	0,00	
		145/2019	1,00	21,23	20,23	0,00	
		162/2019	16,00	16,00	0,00	0,00	UFFICIO EDILIZIA
		163/2019	16,00	16,00	0,00	0,00	UFFICIO COMMERCIO E SUAP
		164/2019	16,00	16,00	0,00	0,00	UFFICIO EDILIZIA
		168/2019	279,00	738,35	6.128,80	5.669,45	PERSONALE DIPENDENTE
		171/2019	32,00	32,00	0,00	0,00	UFFICIO EDILIZIA
		191/2019	110,00	110,00	0,00	0,00	
		192/2019	1,00	9.511,38	9.510,38	0,00	
		193/2019	1,00	348.134,90	348.133,90	0,00	
		194/2019	1,00	7.722,09	7.721,09	0,00	
		199/2019	1.170,00	1.170,00	0,00	0,00	TRIPPI SERGIO
		215/2019	284,00	13.502,21	14.616,21	1.398,00	
		221/2019	16,00	16,00	0,00	0,00	EDILPOGGIANTI SRL
		224/2019	25,68	25,68	0,00	0,00	ENEL ENERGIA SPA
		225/2019	0,26	0,26	0,00	0,00	RONZONI GIAMMARIA
		227/2019	35,00	35,00	0,00	0,00	
		228/2019	52,80	52,80	0,00	0,00	
		240/2019	1.980,00	1.980,00	0,00	0,00	KRASNIQI MASAR
		257/2019	1,00	987,85	986,85	0,00	
		258/2019	1,00	251,60	250,60	0,00	
		259/2019	1,00	175.484,03	175.483,03	0,00	
		260/2019	1,00	33.694,62	33.693,62	0,00	
262/2019	976,81	976,81	0,00	0,00	BARTOLINI DANIELE		
300/2019	1,00	935,68	934,68	0,00			
301/2019	1,00	251.572,60	251.571,60	0,00			
302/2019	1,00	14.950,32	14.949,32	0,00			

## Bilancio CONSUNTIVO ESERCIZIO 2019

### Elenco Residui Attivi per anno di provenienza

Titolo Tipologia	Descrizione	Accertamenti	Importo Iniziale	Riscossioni	Variazioni	Importo da Conservare	Debitore
90100	Entrate per conto terzi e partite di giro- Entrate per partite di giro	309/2019	43,00	43,00	0,00	0,00	COMUNE DI CAMPIGLIA MARITTIMA
		315/2019	25,00	25,00	0,00	0,00	CIRCOLO RICREATIVO ANSELMO
		324/2019	45,00	45,00	0,00	0,00	TOSCANA BUS SRL
		335/2019	42.606,00	99.909,00	57.303,00	0,00	UFFICIO TRIBUTI
		350/2019	196,35	196,35	0,00	0,00	VIGIANI LUCIANO
		365/2019	1,00	6.528,77	6.527,77	0,00	
		366/2019	1,00	160.386,27	160.385,27	0,00	
		367/2019	1,00	16.408,59	16.407,59	0,00	
		374/2019	16,00	16,00	0,00	0,00	UFFICIO EDILIZIA
		377/2019	6,60	6,60	0,00	0,00	GSE SPA - GESTORE DEI SERVIZI ENERGETI
		385/2019	45,00	45,00	0,00	0,00	SATIPPELL SRL UNIPERSONALE
		390/2019	30,00	30,00	0,00	0,00	UFFICIO RAGIONERIA
		403/2019	1,76	1,76	0,00	0,00	GSE SPA - GESTORE DEI SERVIZI ENERGETI
		416/2019	16,00	16,00	0,00	0,00	UFFICIO EDILIZIA
		417/2019	1,00	145.575,10	145.574,10	0,00	
		418/2019	1,00	32.242,79	32.241,79	0,00	
		456/2019	45,00	45,00	0,00	0,00	OPLONDE SRL
		463/2019	1,00	454,16	453,16	0,00	
		464/2019	1,00	156.668,34	156.667,34	0,00	
		465/2019	1,00	25.766,52	25.765,52	0,00	
		474/2019	16,00	16,00	0,00	0,00	UFFICIO EDILIZIA
		487/2019	1,00	378,00	377,00	0,00	
		488/2019	1,00	178.213,62	178.212,62	0,00	
489/2019	1,00	3.792,33	3.791,33	0,00			
490/2019	359,22	359,22	0,00	0,00	UFFICIO POLIZIA		
516/2019	13,00	13,00	0,00	0,00	UFFICIO COMMERCIO E SUAP		
522/2019	310,86	310,86	0,00	0,00	UFFICIO POLIZIA		

## Bilancio CONSUNTIVO ESERCIZIO 2019

### Elenco Residui Attivi per anno di provenienza

Titolo Tipologia	Descrizione	Accertamenti	Importo Iniziale	Riscossioni	Variazioni	Importo da Conservare	Debitore
90100	Entrate per conto terzi e partite di giro- Entrate per partite di giro	523/2019	103,62	103,62	0,00	0,00	UFFICIO POLIZIA
		531/2019	45,00	45,00	0,00	0,00	AQUASPORT SSD. A R.L.
		533/2019	573,40	573,40	0,00	0,00	FITOMEDICAL SNC DI MORETTI GIOVANNI & C
		534/2019	1,00	2.264,33	2.263,33	0,00	
		535/2019	1,00	130,00	129,00	0,00	
		536/2019	1,00	203.819,13	203.818,13	0,00	
		537/2019	1,00	4.199,67	4.198,67	0,00	
		542/2019	276,32	276,32	0,00	0,00	UFFICIO POLIZIA
		555/2019	790,95	790,95	0,00	0,00	
		558/2019	18,30	18,30	0,00	0,00	CONDOMINIO CASTELLO ACCIAIOLO
		567/2019	200,00	200,00	0,00	0,00	ABDULLA MOHAMMAD
		577/2019	300,00	300,00	0,00	0,00	CIANCIA ANTONIETTA
		578/2019	300,00	300,00	0,00	0,00	CIANCIA ANTONIETTA
		580/2019	1,00	911,02	910,02	0,00	
		581/2019	1,00	267.208,21	267.207,21	0,00	
		582/2019	1,00	13.470,28	13.469,28	0,00	
		598/2019	18,30	18,30	0,00	0,00	GUCCI LOGISTICA S.P.A.
		602/2019	70,00	70,00	0,00	0,00	UFFICIO EDILIZIA
		617/2019	1,00	2.028,70	2.027,70	0,00	
		618/2019	1,00	570,00	569,00	0,00	
		619/2019	1,00	196.615,86	196.614,86	0,00	
		620/2019	1,00	17.047,50	17.046,50	0,00	
		650/2019	53,60	53,60	0,00	0,00	UFFICIO PARCHI E GIARDINI-VERDE PUBBLICO
674/2019	300,00	300,00	0,00	0,00	LAADEM BADIA		
702/2019	32,00	0,00	0,00	32,00	UFFICIO EDILIZIA		
		<b>Totale 2019</b>	126.395,13	5.519.091,97	5.440.467,58	47.770,74	
		<b>Totale Codice</b>	178.477,09	5.571.173,93	5.440.467,58	47.770,74	

## Bilancio CONSUNTIVO ESERCIZIO 2019

### Elenco Residui Attivi per anno di provenienza

Titolo Tipologia	Descrizione	Accertamenti	Importo Iniziale	Riscossioni	Variazioni	Importo da Conservare	Debitore
		<b>90100</b>					
90200	Entrate per conto terzi e partite di giro-Entrate per conto terzi	1/1993	15.493,71	0,00	0,00	15.493,71	
		<b>Totale 1993</b>	15.493,71	0,00	0,00	15.493,71	
		262/2003	3.925,08	0,00	0,00	3.925,08	
		<b>Totale 2003</b>	3.925,08	0,00	0,00	3.925,08	
		1368/2004	224,70	0,00	0,00	224,70	
		<b>Totale 2004</b>	224,70	0,00	0,00	224,70	
		539/2008	421,03	0,00	0,00	421,03	
		<b>Totale 2008</b>	421,03	0,00	0,00	421,03	
		464/2011	768,66	0,00	0,00	768,66	TADESE WELDEMICHAEL SIMON
		1161/2011	718,04	0,00	0,00	718,04	NDIAYE THIARA
		<b>Totale 2011</b>	1.486,70	0,00	0,00	1.486,70	
		571/2013	1.076,84	0,00	0,00	1.076,84	CITTÀ METROPOLITANA DI FIRENZE
		783/2013	38.780,24	1.129,93	0,00	37.650,31	
		969/2013	178,15	0,00	0,00	178,15	
		983/2013	2.692,10	0,00	0,00	2.692,10	
		<b>Totale 2013</b>	42.727,33	1.129,93	0,00	41.597,40	
		24/2014	538,42	0,00	0,00	538,42	
		607/2014	32.003,25	1.902,10	-0,28	30.100,87	
		733/2014	261,42	0,00	0,00	261,42	
		<b>Totale 2014</b>	32.803,09	1.902,10	-0,28	30.900,71	
		296/2015	541,66	0,00	0,00	541,66	
		477/2015	131,75	0,00	0,00	131,75	
		<b>Totale 2015</b>	673,41	0,00	0,00	673,41	
		94/2018	531,87	531,87	0,00	0,00	UFFICIO COMMERCIO E SUAP
		122/2018	237,99	237,99	0,00	0,00	
		132/2018	176,07	176,07	0,00	0,00	

## Bilancio CONSUNTIVO ESERCIZIO 2019

### Elenco Residui Attivi per anno di provenienza

Titolo Tipologia	Descrizione	Accertamenti	Importo Iniziale	Riscossioni	Variazioni	Importo da Conservare	Debitore
90200	Entrate per conto terzi e partite di giro- Entrate per conto terzi	133/2018	2.431,82	2.431,82	0,00	0,00	
		199/2018	3.307,63	3.307,63	0,00	0,00	
		315/2018	10.741,16	10.741,16	0,00	0,00	
		<b>Totale 2018</b>	17.426,54	17.426,54	0,00	0,00	
		62/2019	2.148,21	5.770,41	3.622,20	0,00	UFFICIO COMMERCIO E SUAP
		77/2019	4.415,77	92.613,64	91.387,97	3.190,10	
		91/2019	465,00	465,00	0,00	0,00	
		124/2019	403,00	403,00	0,00	0,00	SICREA SRL
		146/2019	41,86	1.872,45	2.656,75	826,16	
		147/2019	6,65	7.550,23	12.021,42	4.477,84	
		148/2019	293,00	16.558,26	23.377,23	7.111,97	
		149/2019	2.094,71	20.372,72	18.316,84	38,83	
		236/2019	310,00	310,00	0,00	0,00	UFFICIO POLIZIA
		251/2019	310,00	310,00	0,00	0,00	
		252/2019	338,16	611,08	272,92	0,00	
		292/2019	1.624,00	1.624,00	0,00	0,00	IL GIGLIO DEL CAMPO - SOC. COOP. SOCIALE
		304/2019	310,00	310,00	0,00	0,00	UFFICIO POLIZIA
		317/2019	4,13	425.808,45	425.819,84	15,52	
		429/2019	713,00	713,00	0,00	0,00	UFFICIO POLIZIA
		447/2019	1.317,50	1.317,50	0,00	0,00	UFFICIO POLIZIA
		477/2019	310,00	310,00	0,00	0,00	UFFICIO POLIZIA
		478/2019	310,00	310,00	0,00	0,00	UFFICIO POLIZIA
		479/2019	310,00	310,00	0,00	0,00	UFFICIO POLIZIA
		496/2019	1.162,50	1.162,50	0,00	0,00	GUCCI LOGISTICA S.P.A.
		497/2019	310,00	310,00	0,00	0,00	
		518/2019	658,75	658,75	0,00	0,00	UFFICIO POLIZIA
		528/2019	0,05	1,25	1,20	0,00	

## Bilancio CONSUNTIVO ESERCIZIO 2019

### Elenco Residui Attivi per anno di provenienza

Titolo Tipologia	Descrizione	Accertamenti	Importo Iniziale	Riscossioni	Variazioni	Importo da Conservare	Debitore
90200	Entrate per conto terzi e partite di giro- Entrate per conto terzi	549/2019	310,00	310,00	0,00	0,00	UFFICIO POLIZIA
		552/2019	0,02	0,21	0,19	0,00	
		575/2019	515,38	515,38	0,00	0,00	GUCCI LOGISTICA S.P.A.
		624/2019	542,50	542,50	0,00	0,00	UFFICIO POLIZIA
		625/2019	1.235,77	1.235,77	0,00	0,00	UFFICIO PARCHI E GIARDINI-VERDE PUBBLICO
		626/2019	581,25	581,25	0,00	0,00	UFFICIO POLIZIA
		661/2019	734,43	734,43	0,00	0,00	
		662/2019	1.468,85	1.468,85	0,00	0,00	
		672/2019	465,00	465,00	0,00	0,00	UFFICIO POLIZIA
		<b>Totale 2019</b>	23.709,49	585.525,63	577.476,56	15.660,42	
		<b>Totale Codice 90200</b>	138.891,08	605.984,20	577.476,28	110.383,16	
		<b>TOTALE GENERALE</b>	109.540.886,40	56.337.325,86	31.378.680,83	84.582.241,37	

## Bilancio CONSUNTIVO ESERCIZIO 2019

### Elenco Residui Attivi per anno di provenienza

#### Riepilogo Titoli

Titolo	Anno Accertamento	Importo Iniziale	Riscossioni	Variazioni	Importo da Conservare
1 - Entrate correnti di natura tributaria, contributiva e perequativa	2001	12.674,56	48,32	0,00	12.626,24
	2002	117.624,47	273,69	0,00	117.350,78
	2003	65.081,22	982,52	0,00	64.098,70
	2004	167.919,65	2,47	0,00	167.917,18
	2005	18.091,40	0,00	0,00	18.091,40
	2006	28.118,93	389,92	0,00	27.729,01
	2007	28.632,47	720,30	0,00	27.912,17
	2008	29.141,02	3.088,25	0,00	26.052,77
	2009	39.704,72	661,94	0,00	39.042,78
	2010	102.739,87	18,55	0,00	102.721,32
	2011	815.919,73	2.938,52	0,00	812.981,21
	2012	271.386,32	8.265,82	0,00	263.120,50
	2013	1.708.362,12	51.623,37	-42.998,85	1.613.739,90
	2014	2.210.412,99	70.772,84	-8.018,03	2.131.622,12
	2015	1.694.053,51	68.830,69	-456,00	1.624.766,82
	2016	4.209.413,54	229.151,01	-34.541,33	3.945.721,20
	2017	2.087.902,47	437.436,66	-13.133,00	1.637.332,81
	2018	6.675.703,63	5.124.378,05	653.425,98	2.204.751,56
	2019	10.823.300,28	29.169.952,53	25.683.832,82	7.337.180,57
	<b>Totale Titolo 1</b>	<b>31.106.182,90</b>	<b>35.169.535,45</b>	<b>26.238.111,59</b>	<b>22.174.759,04</b>
2 - Trasferimenti correnti	2016	51.289,08	35.479,08	0,00	15.810,00
	2017	47.176,67	55.005,28	7.828,61	0,00
	2018	136.538,19	65.860,56	-680,00	69.997,63
	2019	1.677.817,86	1.536.119,71	-3.714,55	137.983,60
	<b>Totale Titolo 2</b>	<b>1.912.821,80</b>	<b>1.692.464,63</b>	<b>3.434,06</b>	<b>223.791,23</b>
3 - Entrate extratributarie	1997	8.060,86	0,00	0,00	8.060,86
	2006	34.997,49	0,00	0,00	34.997,49



## Bilancio CONSUNTIVO ESERCIZIO 2019

### Elenco Residui Attivi per anno di provenienza

#### Riepilogo Titoli

Titolo	Anno Accertamento	Importo Iniziale	Riscossioni	Variazioni	Importo da Conservare
	2007	8.916,80	3.672,54	0,00	5.244,26
	2008	13.483,80	321,56	0,00	13.162,24
	2009	12.614,09	0,27	0,00	12.613,82
	2010	279.924,40	4.917,02	0,00	275.007,38
	2011	12.608,63	330,19	0,00	12.278,44
	2012	3.748.456,16	6.994,92	0,00	3.741.461,24
	2013	333.113,27	10.064,59	0,00	323.048,68
	2014	5.763.786,50	15.445,50	-3,48	5.748.337,52
	2015	29.893.355,84	44.344,90	0,00	29.849.010,94
	2016	11.454.882,45	57.449,80	-0,94	11.397.431,71
	2017	1.288.718,95	62.484,72	165.060,24	1.391.294,47
	2018	2.966.790,73	1.792.335,45	-14.978,51	1.159.476,77
	2019	4.364.417,82	6.578.660,40	4.739.787,79	2.525.545,21
	<b>Totale Titolo 3</b>	<b>60.184.127,79</b>	<b>8.577.021,86</b>	<b>4.889.865,10</b>	<b>56.496.971,03</b>
4 - Entrate in conto capitale	2005	1.083,00	0,00	0,00	1.083,00
	2006	1.140,00	0,00	0,00	1.140,00
	2008	41.315,80	0,00	0,00	41.315,80
	2011	13.632,96	0,00	0,00	13.632,96
	2015	362.153,42	282.155,00	-0,85	79.997,57
	2016	138.888,39	0,00	0,00	138.888,39
	2017	1.429,41	183,74	0,00	1.245,67
	2018	913.002,75	55.431,13	0,00	857.571,62
	2019	8.681.768,36	2.367.874,75	-5.770.672,93	543.220,68
	<b>Totale Titolo 4</b>	<b>10.154.414,09</b>	<b>2.705.644,62</b>	<b>-5.770.673,78</b>	<b>1.678.095,69</b>
5 - Entrate da riduzione di attività finanziarie	2018	800.000,00	429.893,92	0,00	370.106,08
	2019	2.658.951,79	387.320,11	0,00	2.271.631,68
	<b>Totale Titolo 5</b>	<b>3.458.951,79</b>	<b>817.214,03</b>	<b>0,00</b>	<b>2.641.737,76</b>

## Bilancio CONSUNTIVO ESERCIZIO 2019

### Elenco Residui Attivi per anno di provenienza

#### Riepilogo Titoli

Titolo	Anno Accertamento	Importo Iniziale	Riscossioni	Variazioni	Importo da Conservare
6 - Accensione Prestiti	2005	95.042,26	0,00	0,00	95.042,26
	2006	33.519,05	0,00	0,00	33.519,05
	2015	6.826,87	6.826,87	0,00	0,00
	2019	2.271.631,68	1.191.460,27	0,00	1.080.171,41
	<b>Totale Titolo 6</b>		<b>2.407.019,86</b>	<b>1.198.287,14</b>	<b>0,00</b>
9 - Entrate per conto terzi e partite di giro	1993	15.493,71	0,00	0,00	15.493,71
	2003	3.925,08	0,00	0,00	3.925,08
	2004	224,70	0,00	0,00	224,70
	2008	421,03	0,00	0,00	421,03
	2011	1.486,70	0,00	0,00	1.486,70
	2013	42.727,33	1.129,93	0,00	41.597,40
	2014	32.803,09	1.902,10	-0,28	30.900,71
	2015	673,41	0,00	0,00	673,41
	2018	69.508,50	69.508,50	0,00	0,00
	2019	150.104,62	6.104.617,60	6.017.944,14	63.431,16
<b>Totale Titolo 9</b>		<b>317.368,17</b>	<b>6.177.158,13</b>	<b>6.017.943,86</b>	<b>158.153,90</b>
<b>TOTALE GENERALE</b>		<b>109.540.886,40</b>	<b>56.337.325,86</b>	<b>31.378.680,83</b>	<b>84.582.241,37</b>

## Bilancio CONSUNTIVO ESERCIZIO 2019

### Elenco Residui Passivi per anno di provenienza

Missione Programma Titolo	Descrizione	Impegni	Importo Iniziale	Pagamenti	Variazioni	Importo da Conservare	Beneficiario
01011	Servizi istituzionali, generali e di gestione- Organi istituzionali-Spese correnti	164/2016	976,00	0,00	0,00	976,00	
		<b>Totale 2016</b>	976,00	0,00	0,00	976,00	
		16/2018	2.983,49	2.983,49	0,00	0,00	
		17/2018	301,55	301,55	0,00	0,00	
		18/2018	995,01	995,01	0,00	0,00	
		248/2018	3.529,00	3.529,00	0,00	0,00	AGENZIA ANSA SOC. COOPERATIVA
		483/2018	500,00	500,00	0,00	0,00	
		484/2018	87,09	87,09	0,00	0,00	
		543/2018	1.531,58	1.531,58	0,00	0,00	
		568/2018	176,06	176,06	0,00	0,00	
		596/2018	308,21	308,21	0,00	0,00	
		702/2018	6.142,95	6.142,95	0,00	0,00	
		704/2018	1.957,08	1.957,08	0,00	0,00	
		712/2018	112,50	112,50	0,00	0,00	
		770/2018	5.077,57	5.077,57	0,00	0,00	
		771/2018	338,76	338,76	0,00	0,00	BARTALUCCI SAS DI BARTALUCCI E.- M.
		785/2018	490,89	490,89	0,00	0,00	
		797/2018	1.098,00	0,00	-1.098,00	0,00	DE.MAS. SRL
		812/2018	1.217,12	716,46	0,00	500,66	CNS CONSORZIO NAZIONALE DEI SERVIZI SOC
		873/2018	585,60	0,00	-585,60	0,00	SAMARCANDA COOPERATIVA SOCIALE ARL
		950/2018	24.041,71	24.041,71	0,00	0,00	
		1006/2018	3.659,39	0,00	0,00	3.659,39	SOCIALDESIGN S.R.L.
		1073/2018	1.950,38	1.950,38	0,00	0,00	STUDIO ASSOCIATO FALLANI E NOCENTINI
		1074/2018	1.756,00	1.756,00	0,00	0,00	CENTRIA SRL
		1096/2018	813,26	0,00	0,00	813,26	
		1196/2018	8.854,64	8.854,64	0,00	0,00	A.N.C.I. ASSOCIAZIONE DEI COMUNI TOSCANI

## Bilancio CONSUNTIVO ESERCIZIO 2019

### Elenco Residui Passivi per anno di provenienza

Missione Programma Titolo	Descrizione	Impegni	Importo Iniziale	Pagamenti	Variazioni	Importo da Conservare	Beneficiario
01011	Servizi istituzionali, generali e di gestione- Organi istituzionali-Spese correnti	1399/2018	1.160,01	1.160,01	0,00	0,00	REKEEP SPA
		1553/2018	2.231,09	2.231,09	0,00	0,00	INNOVAZIONE E SVILUPPO SRL
		1744/2018	1.827,07	1.827,07	0,00	0,00	ROVAI STEFANO
		1748/2018	2.135,00	2.135,00	0,00	0,00	NOÈ SNC DI MOCHI FABIO E BIONDI PAOLO
		1959/2018	7.905,60	7.905,60	0,00	0,00	CAPPELLI ARTI GRAFICHE SRL
		1962/2018	85,40	85,40	0,00	0,00	EUROSPORT SCANDICCI SRL
		2032/2018	8.235,00	8.235,00	0,00	0,00	SPEEDY S.R.L
		2033/2018	110,00	110,00	0,00	0,00	RAVEGGI S.R.L.
		2034/2018	500,00	500,00	0,00	0,00	RAVEGGI S.R.L.
		<b>Totale 2018</b>	92.697,01	86.040,10	-1.683,60	4.973,31	
		78/2019	50.000,00	23.848,08	5.722,01	31.873,93	
		80/2019	40.000,00	35.321,72	-4.678,28	0,00	
		81/2019	9.900,00	9.112,68	-787,32	0,00	
		82/2019	1.200,00	832,33	-367,67	0,00	
		83/2019	3.500,00	3.027,99	-472,01	0,00	
		89/2019	11.088,12	6.994,56	-596,29	3.497,27	ITALIANA SERVIZI SPA
		107/2019	175,00	153,85	-21,15	0,00	
		108/2019	15,00	13,09	-1,91	0,00	
		133/2019	2.500,00	0,00	-2.500,00	0,00	
		200/2019	40.770,71	40.770,71	0,00	0,00	
		235/2019	10.770,28	9.174,96	0,00	1.595,32	
		281/2019	1.134,71	957,58	0,00	177,13	
		322/2019	11.911,88	11.911,88	0,00	0,00	REKEEP SPA
		330/2019	2.783,22	2.237,17	0,00	546,05	
		372/2019	67.000,00	66.975,44	-24,56	0,00	PUBLICACQUA SPA
		394/2019	26.500,00	25.910,07	0,00	589,93	CNS CONSORZIO NAZIONALE DEI SERVIZI SOC

## Bilancio CONSUNTIVO ESERCIZIO 2019

### Elenco Residui Passivi per anno di provenienza

Missione Programma Titolo	Descrizione	Impegni	Importo Iniziale	Pagamenti	Variazioni	Importo da Conservare	Beneficiario
01011	Servizi istituzionali, generali e di gestione- Organi istituzionali-Spese correnti	417/2019	3.529,00	0,00	0,00	3.529,00	AGENZIA ANSA SOC. COOPERATIVA
		451/2019	500,00	500,00	0,00	0,00	C.I.T.I.S. CITIS SOC.COOP.
		458/2019	600,00	600,00	0,00	0,00	MEF MATERIALE ELETTRICO FIRENZE SRL
		474/2019	80,00	84,00	4,00	0,00	SAS - SERVIZI ALLA STRADA SPA
		503/2019	97,60	97,60	0,00	0,00	SIVA S.A.S. DI NOFERINI PIER LUIGI
		505/2019	17.600,00	224.336,34	206.736,34	0,00	
		506/2019	17.000,00	12.732,66	2.806,36	7.073,70	
		509/2019	250,00	529,33	1.388,93	1.109,60	UFFICIO ECONOMATO
		543/2019	22.264,69	19.915,31	0,00	2.349,38	
		570/2019	2.539,17	32.442,73	35.611,61	5.708,05	
		615/2019	3.000,00	2.660,69	-339,31	0,00	
		644/2019	814,00	0,00	-17,25	796,75	
		732/2019	700,00	700,00	0,00	0,00	AZIENDA AGRICOLA CONCA VERDE DI FANI VIS
		733/2019	125,00	125,00	0,00	0,00	AZIENDA AGRICOLA CONCA VERDE DI FANI VIS
		736/2019	990,64	990,64	0,00	0,00	EDA SERVIZI SOC. COOP.
		767/2019	17.446,00	10.065,00	-7.381,00	0,00	DE.MAS. SRL
		768/2019	19.190,60	7.381,00	-11.809,60	0,00	DE.MAS. SRL
		775/2019	24,40	24,40	0,00	0,00	EUROSPORT SCANDICCI SRL
		796/2019	504,00	504,00	0,00	0,00	INU - ISTITUTO NAZIONALE DI URBANISTICA
		810/2019	3.498,09	3.498,09	0,00	0,00	FONDAZIONE PUBBLICHE
		829/2019	800,00	0,00	-800,00	0,00	UFFICIO ECONOMATO
		958/2019	25.000,00	19.829,38	-5.170,62	0,00	
		959/2019	6.500,00	4.718,15	-1.700,00	81,85	
		960/2019	2.200,00	1.676,00	-524,00	0,00	
985/2019	4.500,00	4.450,00	-50,00	0,00			
1002/2019	2.053,91	2.053,91	0,00	0,00			

## Bilancio CONSUNTIVO ESERCIZIO 2019

### Elenco Residui Passivi per anno di provenienza

Missione Programma Titolo	Descrizione	Impegni	Importo Iniziale	Pagamenti	Variazioni	Importo da Conservare	Beneficiario
01011	Servizi istituzionali, generali e di gestione- Organi istituzionali-Spese correnti	1029/2019	488,84	488,84	0,00	0,00	
		1058/2019	99,53	99,53	0,00	0,00	
		1087/2019	4.422,50	4.422,50	0,00	0,00	CRISTOFORO SOCIETA' COOP. SOCIALE ONLUS
		1088/2019	4.422,50	4.422,50	0,00	0,00	CRISTOFORO SOCIETA' COOP. SOCIALE ONLUS
		1094/2019	317,25	317,25	0,00	0,00	
		1112/2019	249,85	249,85	0,00	0,00	MAGGIOLI SPA
		1113/2019	249,86	249,86	0,00	0,00	MAGGIOLI SPA
		1115/2019	1.583,56	612,32	-839,11	132,13	BARTALUCCI SAS DI BARTALUCCI E.- M.
		1140/2019	240,34	240,34	0,00	0,00	CALOS ITALIA DI CASTELLI ANTONIO
		1141/2019	240,34	240,34	0,00	0,00	CALOS ITALIA DI CASTELLI ANTONIO
		1144/2019	53,37	53,37	0,00	0,00	AIESI HOSPITAL SERVICE SAS
		1145/2019	53,38	53,38	0,00	0,00	AIESI HOSPITAL SERVICE SAS
		1153/2019	488,00	488,00	0,00	0,00	SOFAC S.C.
		1154/2019	488,00	488,00	0,00	0,00	SOFAC S.C.
		1163/2019	270,00	270,00	0,00	0,00	LI-NEA SPA
		1164/2019	821,54	0,00	0,00	821,54	SOC.ITAL.DEGLI AUTORI ED EDITORI - SIAE
		1181/2019	57,27	57,27	0,00	0,00	ALIA SERVIZI AMBIENTALI S.P.A.
		1185/2019	573,98	573,98	0,00	0,00	REKEEP SPA
		1186/2019	573,98	573,98	0,00	0,00	REKEEP SPA
		1187/2019	1.034,91	1.034,91	0,00	0,00	REKEEP SPA
		1224/2019	37.629,63	37.278,42	-351,21	0,00	
		1241/2019	1.556,53	1.556,53	0,00	0,00	CONDOMINIO - LARGO SPONTINI 4/5
		1247/2019	596,29	0,00	-596,29	0,00	
		1272/2019	32.000,00	62.824,61	30.824,61	0,00	
		1273/2019	8.400,00	12.616,26	7.600,00	3.383,74	
		1274/2019	800,00	1.155,05	800,42	445,37	

## Bilancio CONSUNTIVO ESERCIZIO 2019

### Elenco Residui Passivi per anno di provenienza

Missione Programma Titolo	Descrizione	Impegni	Importo Iniziale	Pagamenti	Variazioni	Importo da Conservare	Beneficiario
01011	Servizi istituzionali, generali e di gestione- Organi istituzionali-Spese correnti	1275/2019	2.800,00	4.199,13	2.560,74	1.161,61	
		1291/2019	161,04	153,72	-7,32	0,00	LAVASTIRA BOLLE DI SAPONE DI RINGRESSI
		1295/2019	1.999,58	1.999,58	0,00	0,00	SOCIALDESIGN S.R.L.
		1336/2019	2.231,09	2.231,09	0,00	0,00	INNOVAZIONE E SVILUPPO SRL
		1337/2019	1.792,00	1.792,00	0,00	0,00	CENTRIA SRL
		1338/2019	2.025,74	2.025,74	0,00	0,00	STUDIO ASSOCIATO FALLANI E NOCENTINI
		1461/2019	17.787,33	17.787,33	0,00	0,00	
		1552/2019	2.825,08	2.825,08	0,00	0,00	FONDAZIONE PUBBLICHE
		1671/2019	200,00	0,00	0,00	200,00	EUROSPORT SCANDICCI SRL
		1672/2019	4,96	0,00	0,00	4,96	EUROSPORT SCANDICCI SRL
		1686/2019	260,00	260,00	0,00	0,00	AZIENDA AGRICOLA CONCA VERDE DI FANI VIS
		1720/2019	366,00	366,00	0,00	0,00	A.MANZONI & C. S.P.A. - DIVISIONE LOCALE
		1763/2019	3.000,00	0,00	0,00	3.000,00	SOCIALDESIGN S.R.L.
		<b>Totale 2019</b>	564.220,29	751.163,10	255.020,12	68.077,31	
		<b>Totale Codice 01011</b>	657.893,30	837.203,20	253.336,52	74.026,62	
01021	Servizi istituzionali, generali e di gestione- Segreteria generale-Spese correnti	1741/2017	120,00	0,00	0,00	120,00	ASS.NE GRUPPO NAZIONALE NIDI E INFANZIA
		<b>Totale 2017</b>	120,00	0,00	0,00	120,00	
		394/2018	5.446,39	5.446,39	0,00	0,00	TELECOM ITALIA S.P.A.
		493/2018	7.466,08	7.466,08	0,00	0,00	
		517/2018	189,98	189,98	0,00	0,00	PERSONALE DIPENDENTE
		544/2018	11.517,41	11.517,41	0,00	0,00	
		569/2018	1.112,61	1.112,61	0,00	0,00	
		597/2018	3.264,00	3.264,00	0,00	0,00	
		713/2018	62,50	62,50	0,00	0,00	
739/2018	207,08	207,08	0,00	0,00			

## Bilancio CONSUNTIVO ESERCIZIO 2019

### Elenco Residui Passivi per anno di provenienza

Missione Programma Titolo	Descrizione	Impegni	Importo Iniziale	Pagamenti	Variazioni	Importo da Conservare	Beneficiario
01021	Servizi istituzionali, generali e di gestione- Segreteria generale-Spese correnti	792/2018	320,00	300,00	-20,00	0,00	
		1138/2018	140,00	112,00	0,00	28,00	SCUOLA INTERREGIONALE DI POLIZIA LOCALE
		1176/2018	402,00	0,00	-402,00	0,00	FORMEL SRL
		1731/2018	250,00	250,00	0,00	0,00	SOCIETA' TOSCANA AVV. AMMINISTRATIVISTI
		1861/2018	152,00	152,00	0,00	0,00	A.N.C.I. ASSOCIAZIONE DEI COMUNI TOSCANI
		1921/2018	133,00	133,00	0,00	0,00	SOLUZIONE SRL
		1995/2018	990,00	990,00	0,00	0,00	ASD COMBAT LAB
		2065/2018	7.500,00	0,00	0,00	7.500,00	COMUNE DI LUCCA
		2066/2018	1.790,00	0,00	0,00	1.790,00	COMUNE DI LUCCA
		2067/2018	618,43	0,00	0,00	618,43	
		2183/2018	220,00	0,00	0,00	220,00	COMUNE DI LUCCA
		<b>Totale 2018</b>	41.781,48	31.203,05	-422,00	10.156,43	
		164/2019	195,00	199,99	4,99	0,00	GEDI DIGITAL SRL
		165/2019	626,00	614,88	-11,12	0,00	MAGGIOLI SPA
		196/2019	267,00	267,00	0,00	0,00	SOLUZIONE SRL
		201/2019	331.716,75	331.716,75	0,00	0,00	
		236/2019	84.605,39	68.244,40	0,00	16.360,99	
		282/2019	8.845,78	7.369,77	0,00	1.476,01	
		331/2019	22.628,65	18.886,16	0,00	3.742,49	
		384/2019	67.720,00	57.377,66	-611,94	9.730,40	TELECOM ITALIA S.P.A.
		491/2019	39.000,00	0,00	0,00	39.000,00	COMUNE DI LUCCA
		492/2019	9.290,00	0,00	0,00	9.290,00	COMUNE DI LUCCA
		493/2019	1.130,00	0,00	0,00	1.130,00	COMUNE DI LUCCA
		494/2019	3.320,00	0,00	0,00	3.320,00	COMUNE DI LUCCA
		544/2019	1.500,00	924,36	0,00	575,64	
		585/2019	247,50	247,50	0,00	0,00	ARAN - AG. RAPPR. NEGOZIALE PUBBL. AMM.N



## Bilancio CONSUNTIVO ESERCIZIO 2019

### Elenco Residui Passivi per anno di provenienza

Missione Programma Titolo	Descrizione	Impegni	Importo Iniziale	Pagamenti	Variazioni	Importo da Conservare	Beneficiario
01021	Servizi istituzionali, generali e di gestione- Segreteria generale-Spese correnti	616/2019	1.000,00	2.200,00	1.200,00	0,00	
		645/2019	2.500,00	1.185,22	0,00	1.314,78	
		676/2019	200,00	105,00	-95,00	0,00	
		677/2019	800,00	450,00	-25,00	325,00	
		689/2019	250,00	0,00	0,00	250,00	TI FORMA SCRL
		973/2019	800,00	800,00	0,00	0,00	SCUOLA INTERREGIONALE DI POLIZIA LOCALE
		979/2019	22.000,00	13.271,13	0,00	8.728,87	TELECOM ITALIA S.P.A.
		991/2019	15.000,00	15.000,00	0,00	0,00	
		1003/2019	10.907,02	10.907,02	0,00	0,00	
		1030/2019	2.595,96	2.595,96	0,00	0,00	
		1059/2019	685,29	685,29	0,00	0,00	
		1151/2019	25,00	25,00	0,00	0,00	ORDINE DEGLI INGEGNERI DELLA PROV.DI FI
		1229/2019	40,00	40,00	0,00	0,00	SCUOLA INTERREGIONALE DI POLIZIA LOCALE
		1305/2019	217,15	217,15	0,00	0,00	BRUMAR SRL UNIPERSONALE
		1306/2019	85,28	85,28	0,00	0,00	BRUMAR SRL UNIPERSONALE
		1359/2019	185,70	185,70	0,00	0,00	
		1375/2019	520,00	520,00	0,00	0,00	
		1391/2019	2.184,81	2.184,81	0,00	0,00	
		1520/2019	152,00	336,00	184,00	0,00	UNIVERSITA' DEGLI STUDI DI
		1590/2019	152,00	150,00	0,00	2,00	A.N.U.S.C.A. SRL
		1591/2019	92,00	0,00	-2,00	90,00	A.N.U.S.C.A. SRL
		1739/2019	370,00	370,00	0,00	0,00	SOLUZIONE SRL
		1804/2019	15,00	0,00	0,00	15,00	SCUOLA INTERREGIONALE DI POLIZIA LOCALE
		1813/2019	632,00	632,00	0,00	0,00	UNIVERSITA' DEGLI STUDI DI FIRENZE
1825/2019	82,00	0,00	0,00	82,00	A.N.C.I. ASSOCIAZIONE DEI COMUNI TOSCANI		

## Bilancio CONSUNTIVO ESERCIZIO 2019

### Elenco Residui Passivi per anno di provenienza

Missione Programma Titolo	Descrizione	Impegni	Importo Iniziale	Pagamenti	Variazioni	Importo da Conservare	Beneficiario
01021	Servizi istituzionali, generali e di gestione- Segreteria generale-Spese correnti	1855/2019	150,00	0,00	0,00	150,00	SOCIETA' TOSCANA AVV. AMMINISTRATIVISTI
		2012/2019	120,00	120,00	0,00	0,00	EASY WELFARE SRL
		<b>Totale 2019</b>	632.853,28	537.914,03	643,93	95.583,18	
		<b>Totale Codice 01021</b>	674.754,76	569.117,08	221,93	105.859,61	
01031	Servizi istituzionali, generali e di gestione- Gestione economica, finanziaria, programmazione e provveditorato-Spese correnti	208/2017	60,00	0,00	-60,00	0,00	TECNICHE NUOVE S.P.A.
		<b>Totale 2017</b>	60,00	0,00	-60,00	0,00	
		115/2018	474,91	474,91	0,00	0,00	PEREGO CARTA SPA
		122/2018	2.159,06	2.159,06	0,00	0,00	OLIVETTI S.P.A
		125/2018	2.246,57	2.246,57	0,00	0,00	PEREGO CARTA SPA
		178/2018	6.283,00	6.283,00	0,00	0,00	ESSEMME SOLUZIONI SOC. COOP.
		254/2018	126,67	126,67	0,00	0,00	C.I.T.T.I. DI M.E M.BERTI & C. SAS
		289/2018	525,85	525,85	0,00	0,00	RICOH ITALIA SRL
		342/2018	377,41	377,41	0,00	0,00	AUTOLAVAGGIO PAULINO DI RROKU PAULIN
		498/2018	174,85	174,85	0,00	0,00	PERSONALE DIPENDENTE
		521/2018	159,07	159,07	0,00	0,00	
		549/2018	6.908,27	6.908,27	0,00	0,00	
		550/2018	3.509,00	3.509,00	0,00	0,00	
		576/2018	770,00	770,00	0,00	0,00	
		578/2018	361,02	361,02	0,00	0,00	
		601/2018	2.466,28	2.466,28	0,00	0,00	
		602/2018	1.253,25	1.253,25	0,00	0,00	
		744/2018	243,33	243,33	0,00	0,00	
		745/2018	50,82	50,82	0,00	0,00	
		838/2018	811,30	811,30	0,00	0,00	POSTE ITALIANE S.P.A.
		843/2018	158,30	158,30	0,00	0,00	BANCA C R FIRENZE S.P.A.

## Bilancio CONSUNTIVO ESERCIZIO 2019

### Elenco Residui Passivi per anno di provenienza

Missione Programma Titolo	Descrizione	Impegni	Importo Iniziale	Pagamenti	Variazioni	Importo da Conservare	Beneficiario
01031	Servizi istituzionali, generali e di gestione- Gestione economica, finanziaria, programmazione e provveditorato-Spese correnti	912/2018	415,47	415,47	0,00	0,00	
		933/2018	390,50	390,50	0,00	0,00	F.M. EDICOLA LIBRERIA DI CAMBI F.
		1085/2018	11.622,24	11.622,24	0,00	0,00	
		1086/2018	1.302,46	1.302,46	0,00	0,00	
		1088/2018	3.855,03	3.855,03	0,00	0,00	
		1095/2018	2.089,23	2.089,23	0,00	0,00	
		1099/2018	164,27	164,27	0,00	0,00	
		1400/2018	2.631,54	2.631,54	0,00	0,00	REKEEP SPA
		1446/2018	1.240,00	1.240,00	0,00	0,00	
		1516/2018	726,97	0,00	-726,97	0,00	
		1638/2018	4.500,00	3.031,04	-1.468,96	0,00	COMUNE DI LIVORNO
		1639/2018	1.070,00	706,96	-363,04	0,00	COMUNE DI LIVORNO
		1640/2018	130,00	84,34	-45,66	0,00	COMUNE DI LIVORNO
		1641/2018	380,00	252,49	-127,51	0,00	COMUNE DI LIVORNO
		1826/2018	302,52	0,00	-302,52	0,00	RICOH ITALIA SRL
		2039/2018	559,98	559,98	0,00	0,00	ETRURIA P.A. SRL
		<b>Totale 2018</b>	60.439,17	57.404,51	-3.034,66	0,00	
		1/2019	3.180,00	2.436,15	-743,85	0,00	ERREBIAN SPA
		7/2019	1.100,00	692,23	0,00	407,77	TIPOGRAFIA CONTINI SRL
		13/2019	11.570,48	9.411,42	0,00	2.159,06	OLIVETTI S.P.A
		32/2019	4.712,25	4.712,25	0,00	0,00	ESSEMME SOLUZIONI SOC. COOP.
		41/2019	21.045,00	21.045,00	0,00	0,00	BANCA C R FIRENZE S.P.A.
		54/2019	2.300,00	962,29	-1.337,71	0,00	BARBETTI ALESSIO _ MOTOFFICINA
		56/2019	1.830,00	411,32	0,00	1.418,68	C.I.T.T.I. DI M.E M.BERTI & C. SAS
		58/2019	5.673,00	4.835,75	-837,25	0,00	WOLTERS KLUWER ITALIA SRL
		62/2019	100,00	87,79	0,00	12,21	METAFONTI & CIUCCHI SNC

## Bilancio CONSUNTIVO ESERCIZIO 2019

### Elenco Residui Passivi per anno di provenienza

Missione Programma Titolo	Descrizione	Impegni	Importo Iniziale	Pagamenti	Variazioni	Importo da Conservare	Beneficiario
01031	Servizi istituzionali, generali e di gestione- Gestione economica, finanziaria, programmazione e provveditorato-Spese correnti	64/2019	11.000,00	15.755,12	6.000,00	1.244,88	RICOH ITALIA SRL
		90/2019	7.764,73	591,70	-1.328,33	5.844,70	ITALIANA SERVIZI SPA
		134/2019	2.100,00	0,00	-2.100,00	0,00	
		159/2019	726,00	696,80	-29,20	0,00	GIURICONSULT S.R.L.
		160/2019	271,00	252,00	-19,00	0,00	PRESSLEX DELLA DOTT.SSA CHIARA MOROCCHI
		161/2019	195,00	179,99	-15,01	0,00	MONRIF NET S.R.L.
		162/2019	420,00	441,60	21,60	0,00	IL SOLE 24 ORE S.P.A.
		163/2019	220,00	0,00	0,00	220,00	RCS MEDIAGROUP S.P.A.
		166/2019	1.439,00	881,00	0,00	558,00	MAGGIOLI SPA
		167/2019	266,00	275,00	9,00	0,00	S.E.P.E.L. SAS DI SILVIO LOMBARDINI & C.
		168/2019	81,00	75,00	-6,00	0,00	ASSOCIAZIONE GRUPPO ABELE O.N.L.U.S.
		169/2019	100,00	93,00	-7,00	0,00	SOCIETA' EDITRICE IL MULINO S.P.A.
		170/2019	90,00	80,00	-10,00	0,00	ISTITUTO PER LA RICERCA SOCIALE
		171/2019	65,00	59,00	-6,00	0,00	BAMBINI SRL
		172/2019	68,00	60,00	-8,00	0,00	TECNICHE NUOVE S.P.A.
		173/2019	155,00	144,00	-11,00	0,00	EPC PERIODICI S.R.L
		206/2019	277.603,07	277.603,07	0,00	0,00	
		207/2019	95.500,00	95.500,00	0,00	0,00	
		225/2019	391.000,00	391.000,00	0,00	0,00	
		241/2019	67.943,26	57.813,99	0,00	10.129,27	
		242/2019	23.500,00	20.149,79	0,00	3.350,21	
		258/2019	97.510,02	83.741,25	0,00	13.768,77	
270/2019	102.000,00	102.000,00	0,00	0,00	VANNINI LUIGI		
277/2019	7.019,89	6.258,22	0,00	761,67	MISTER WIZARD SRL		
287/2019	7.533,00	6.373,60	0,00	1.159,40			

## Bilancio CONSUNTIVO ESERCIZIO 2019

### Elenco Residui Passivi per anno di provenienza

Missione Programma Titolo	Descrizione	Impegni	Importo Iniziale	Pagamenti	Variazioni	Importo da Conservare	Beneficiario
01031	Servizi istituzionali, generali e di gestione- Gestione economica, finanziaria, programmazione e provveditorato-Spese correnti	288/2019	2.357,68	1.994,13	0,00	363,55	
		303/2019	10.691,56	9.116,13	0,00	1.575,43	
		323/2019	8.063,60	0,00	-8.063,60	0,00	
		336/2019	25.124,32	21.506,72	0,00	3.617,60	
		337/2019	8.300,00	7.281,88	0,00	1.018,12	
		353/2019	31.126,51	26.692,38	0,00	4.434,13	
		357/2019	2.500,00	1.983,40	0,00	516,60	F.M. EDICOLA LIBRERIA DI CAMBI F.
		423/2019	7.500,00	5.015,90	-2.484,10	0,00	REKEEP SPA
		434/2019	1.708,00	1.524,40	-183,60	0,00	GIUFFRE' FRANCIS LEFEBVRE SPA
		449/2019	1.220,00	0,00	-52,26	1.167,74	AUTOLAVAGGIO PAULINO DI RROKU PAULIN
		450/2019	1.511,58	1.288,56	-223,02	0,00	CEL NETWORK SRL
		510/2019	1.000,00	877,56	220,61	343,05	UFFICIO ECONOMATO
		547/2019	2.000,00	1.257,48	0,00	742,52	
		548/2019	3.000,00	1.674,84	0,00	1.325,16	
		562/2019	6.000,00	5.779,24	0,00	220,76	
		608/2019	2.470,62	2.470,62	0,00	0,00	CEL NETWORK SRL
		621/2019	2.000,00	2.000,00	0,00	0,00	
		622/2019	2.500,00	2.500,00	0,00	0,00	
		638/2019	10.000,00	10.000,00	0,00	0,00	
		650/2019	2.000,00	710,07	-1.201,63	88,30	
		651/2019	1.000,00	563,28	0,00	436,72	
		668/2019	1.000,00	1.000,00	0,00	0,00	
		699/2019	768,37	4.836,29	4.996,04	928,12	POSTE ITALIANE S.P.A.
		723/2019	809,22	750,30	0,00	58,92	INTESA SANPAOLO SPA
825/2019	146,80	146,40	-0,40	0,00	DELFINO & PARTNERS SPA		
831/2019	1.000,00	141,00	-799,00	60,00	UFFICIO ECONOMATO		

## Bilancio CONSUNTIVO ESERCIZIO 2019

### Elenco Residui Passivi per anno di provenienza

Missione Programma Titolo	Descrizione	Impegni	Importo Iniziale	Pagamenti	Variazioni	Importo da Conservare	Beneficiario
01031	Servizi istituzionali, generali e di gestione- Gestione economica, finanziaria, programmazione e provveditorato-Spese correnti	916/2019	800,00	0,00	0,00	800,00	
		923/2019	1.000,00	0,00	0,00	1.000,00	
		954/2019	571,00	571,00	0,00	0,00	INTESA SANPAOLO SPA
		971/2019	299,97	299,97	0,00	0,00	INTESA SANPAOLO SPA
		1008/2019	6.601,15	6.601,15	0,00	0,00	
		1009/2019	2.080,06	2.080,06	0,00	0,00	
		1026/2019	12.856,78	12.856,78	0,00	0,00	
		1035/2019	1.571,11	1.571,11	0,00	0,00	
		1036/2019	495,06	495,06	0,00	0,00	
		1053/2019	3.059,94	3.059,94	0,00	0,00	
		1064/2019	561,10	561,10	0,00	0,00	
		1065/2019	176,81	176,81	0,00	0,00	
		1082/2019	1.009,18	1.009,18	0,00	0,00	
		1182/2019	134,20	134,20	0,00	0,00	MEDIABRAVO DI BRAVO SHEILA TATIANA
		1232/2019	1.159,31	1.159,30	-0,01	0,00	CEL NETWORK SRL
		1248/2019	27,47	27,47	0,00	0,00	
		1252/2019	9,81	9,81	0,00	0,00	REGIONE TOSCANA
		1258/2019	115,44	115,44	0,00	0,00	PERSONALE DIPENDENTE
		1288/2019	854,00	366,00	0,00	488,00	ITALIAN VENDING GROUP S.R.L
		1332/2019	890,60	890,60	0,00	0,00	ETRURIA P.A. SRL
		1362/2019	186,16	186,16	0,00	0,00	
		1367/2019	181,78	181,78	0,00	0,00	
		1368/2019	184,77	184,77	0,00	0,00	
		1383/2019	1.030,19	1.030,19	0,00	0,00	
1384/2019	517,38	517,38	0,00	0,00			
1393/2019	2.189,92	2.189,92	0,00	0,00			

## Bilancio CONSUNTIVO ESERCIZIO 2019

### Elenco Residui Passivi per anno di provenienza

Missione Programma Titolo	Descrizione	Impegni	Importo Iniziale	Pagamenti	Variazioni	Importo da Conservare	Beneficiario
01031	Servizi istituzionali, generali e di gestione- Gestione economica, finanziaria, programmazione e provveditorato-Spese correnti	1398/2019	2.138,51	2.138,51	0,00	0,00	
		1399/2019	2.173,81	2.173,81	0,00	0,00	
		1404/2019	153,11	153,11	0,00	0,00	
		1405/2019	805,29	805,29	0,00	0,00	
		1410/2019	428,68	428,68	0,00	0,00	
		1411/2019	2.407,33	2.407,33	0,00	0,00	
		1416/2019	1.801,11	1.801,11	0,00	0,00	
		1417/2019	9.473,93	9.473,93	0,00	0,00	
		1453/2019	494,18	0,00	0,00	494,18	MAGGIOLI SPA
		1466/2019	226,92	336,72	109,80	0,00	PETROLGAS SRL
		1475/2019	193,98	193,98	0,00	0,00	MENHIR COMPUTERS DI PAOLONI ANGELA
		1513/2019	536,80	536,80	0,00	0,00	INGROSCART SRL
		1535/2019	79,30	79,30	0,00	0,00	INFOCAMERE - SOC.CONSORTILE DI INFORMAT.
		1603/2019	446,93	0,00	0,00	446,93	SGS ITALIA SPA
		1644/2019	1.000,00	957,45	0,00	42,55	CLICK UFFICIO SRL
		1701/2019	14.274,00	0,00	0,00	14.274,00	TRASLOCHI SCABELLI GROUPS SRL
		1702/2019	5.978,00	0,00	0,00	5.978,00	SYSTEM COPY DI T. ZAPPITELLI
		1769/2019	2.281,40	0,00	0,00	2.281,40	L'OROLOGIO SOCIETA'
		1799/2019	3.600,00	3.600,00	0,00	0,00	ASSOCIAZIONE SAN COLOMBANO
		1863/2019	697,14	0,00	0,00	697,14	ESSEMME SOLUZIONI SOC. COOP.
1885/2019	10.000,00	0,00	0,00	10.000,00	ASSOCIAZIONE POLIMODA - ENTE MORALE		
1901/2019	408,70	0,00	0,00	408,70	GEL NETWORK SRL		
1954/2019	142,26	0,00	-142,26	0,00	CARROZZERIA CANTINI SNC DI CANTINI F & C		
		<b>Totale 2019</b>	1.380.183,53	1.277.090,11	-8.251,18	94.842,24	
		<b>Totale Codice 01031</b>	1.440.682,70	1.334.494,62	-11.345,84	94.842,24	

## Bilancio CONSUNTIVO ESERCIZIO 2019

### Elenco Residui Passivi per anno di provenienza

Missione Programma Titolo	Descrizione	Impegni	Importo Iniziale	Pagamenti	Variazioni	Importo da Conservare	Beneficiario
01032	Servizi istituzionali, generali e di gestione- Gestione economica, finanziaria, programmazione e provveditorato-Spese in conto capitale	185/2019	32.940,00	32.418,92	-521,08	0,00	FCA FLEET TENDERS SRL
		1129/2019	2.784,04	2.784,04	0,00	0,00	EUROTECNO S.R.L
		1152/2019	655,75	655,75	0,00	0,00	INFORMATICA.NET SRL
		1315/2019	3.013,40	3.013,40	0,00	0,00	GALIZIA MICHELE
		1440/2019	488,49	488,49	0,00	0,00	G.A. S.N.C
		1836/2019	541,68	0,00	0,00	541,68	ARREDO TEAM S.R.L
		1882/2019	202,52	0,00	0,00	202,52	ALL OFFICE DI PERRONE PATRIZIA
		<b>Totale 2019</b>	40.625,88	39.360,60	-521,08	744,20	
		<b>Totale Codice 01032</b>	40.625,88	39.360,60	-521,08	744,20	
01033	Servizi istituzionali, generali e di gestione- Gestione economica, finanziaria, programmazione e provveditorato-Spese per incremento attivita' finanziarie	1234/2019	388.500,00	388.500,00	0,00	0,00	
		1621/2019	802.960,27	802.960,27	0,00	0,00	
		2023/2019	1.080.171,41	0,00	0,00	1.080.171,41	
		<b>Totale 2019</b>	2.271.631,68	1.191.460,27	0,00	1.080.171,41	
		<b>Totale Codice 01033</b>	2.271.631,68	1.191.460,27	0,00	1.080.171,41	
01041	Servizi istituzionali, generali e di gestione- Gestione delle entrate tributarie e servizi fiscali-Spese correnti	1943/2004	97.497,97	0,00	0,00	97.497,97	
		<b>Totale 2004</b>	97.497,97	0,00	0,00	97.497,97	
		2340/2005	1.526,06	4,03	0,00	1.522,03	
		2343/2005	161,07	0,00	0,00	161,07	
		<b>Totale 2005</b>	1.687,13	4,03	0,00	1.683,10	
		1564/2006	4.494,56	0,00	0,00	4.494,56	
		1576/2006	35,17	0,00	0,00	35,17	
		1577/2006	3.333,63	0,00	0,00	3.333,63	
		1578/2006	317,30	0,00	0,00	317,30	



## Bilancio CONSUNTIVO ESERCIZIO 2019

### Elenco Residui Passivi per anno di provenienza

Missione Programma Titolo	Descrizione	Impegni	Importo Iniziale	Pagamenti	Variazioni	Importo da Conservare	Beneficiario
01041	Servizi istituzionali, generali e di gestione- Gestione delle entrate tributarie e servizi fiscali-Spese correnti	1888/2006	730,72	0,00	0,00	730,72	
		<b>Totale 2006</b>	8.911,38	0,00	0,00	8.911,38	
		976/2007	47,52	0,00	0,00	47,52	
		1399/2007	76,06	0,00	0,00	76,06	
		1518/2007	1.826,27	0,00	0,00	1.826,27	
		1528/2007	3.936,91	0,00	0,00	3.936,91	
		1625/2007	9.118,87	1,69	0,00	9.117,18	
		2231/2007	713,34	622,73	0,00	90,61	
		<b>Totale 2007</b>	15.718,97	624,42	0,00	15.094,55	
		1374/2008	639,03	0,00	0,00	639,03	EQUITALIA CERIT SPA FIRENZE
		1375/2008	107,05	0,00	0,00	107,05	EQUITALIA CERIT SPA FIRENZE
		1377/2008	11.245,64	838,78	0,00	10.406,86	
		2138/2008	1.078,70	12,31	0,00	1.066,39	
		<b>Totale 2008</b>	13.070,42	851,09	0,00	12.219,33	
		1729/2009	2.851,90	0,00	0,00	2.851,90	
		2260/2009	989,70	0,27	0,00	989,43	
		<b>Totale 2009</b>	3.841,60	0,27	0,00	3.841,33	
		580/2010	460,00	0,00	0,00	460,00	EQUITALIA CERIT SPA FIRENZE
		581/2010	265,25	0,00	0,00	265,25	
		1347/2010	8.219,19	0,00	0,00	8.219,19	
		1942/2010	44.861,69	760,00	0,00	44.101,69	
		<b>Totale 2010</b>	53.806,13	760,00	0,00	53.046,13	
		467/2011	137.736,63	688,07	0,00	137.048,56	
		776/2011	48,44	0,00	0,00	48,44	
		950/2011	1.532,11	2,52	0,00	1.529,59	
		1665/2011	41,00	0,00	0,00	41,00	EQUITALIA CENTRO SPA FIRENZE
		<b>Totale 2011</b>	139.358,18	690,59	0,00	138.667,59	

## Bilancio CONSUNTIVO ESERCIZIO 2019

### Elenco Residui Passivi per anno di provenienza

Missione Programma Titolo	Descrizione	Impegni	Importo Iniziale	Pagamenti	Variazioni	Importo da Conservare	Beneficiario
01041	Servizi istituzionali, generali e di gestione- Gestione delle entrate tributarie e servizi fiscali-Spese correnti	463/2012	28.720,21	131,35	0,00	28.588,86	
		466/2012	33.241,57	91,23	0,00	33.150,34	
		500/2012	130,00	0,00	0,00	130,00	EQUITALIA CENTRO SPA FIRENZE
		908/2012	305,39	0,00	0,00	305,39	
		<b>Totale 2012</b>	62.397,17	222,58	0,00	62.174,59	
		522/2013	31.314,39	934,25	0,00	30.380,14	
		609/2013	193.125,24	15,96	-3.238,80	189.870,48	
		727/2013	121,00	0,00	0,00	121,00	EQUITALIA CENTRO SPA FIRENZE
		744/2013	619,89	0,00	0,00	619,89	
		<b>Totale 2013</b>	225.180,52	950,21	-3.238,80	220.991,51	
		472/2014	485,36	0,00	0,00	485,36	
		932/2014	85.677,83	924,01	-473,52	84.280,30	
		934/2014	85.837,00	0,00	0,00	85.837,00	
		1528/2014	40.117,82	9,44	0,00	40.108,38	
		1529/2014	4.608,11	0,19	0,00	4.607,92	
		<b>Totale 2014</b>	216.726,12	933,64	-473,52	215.318,96	
		608/2015	57.916,11	0,00	0,00	57.916,11	
		609/2015	1.268,19	0,00	0,00	1.268,19	
		895/2015	373,87	0,00	0,00	373,87	
		1058/2015	26.372,30	0,00	-36,48	26.335,82	
		1107/2015	4.775,68	0,00	0,00	4.775,68	EQUITALIA CENTRO SPA FIRENZE
		1108/2015	316,91	0,00	0,00	316,91	EQUITALIA CENTRO SPA FIRENZE
		1148/2015	114,15	0,00	0,00	114,15	EQUITALIA CENTRO SPA FIRENZE
		1280/2015	36.231,18	223,36	0,00	36.007,82	
		1428/2015	931,46	0,00	0,00	931,46	
		<b>Totale 2015</b>	128.299,85	223,36	-36,48	128.040,01	
		775/2016	46.927,61	233,77	0,00	46.693,84	

## Bilancio CONSUNTIVO ESERCIZIO 2019

### Elenco Residui Passivi per anno di provenienza

Missione Programma Titolo	Descrizione	Impegni	Importo Iniziale	Pagamenti	Variazioni	Importo da Conservare	Beneficiario
01041	Servizi istituzionali, generali e di gestione- Gestione delle entrate tributarie e servizi fiscali-Spese correnti	1328/2016	92.641,06	888,77	-964,24	90.788,05	
		1329/2016	30.846,52	34,36	0,00	30.812,16	
		1844/2016	643,53	0,00	0,00	643,53	
		1946/2016	212,69	0,00	0,00	212,69	
		2156/2016	33.115,56	0,00	-567,12	32.548,44	
		2203/2016	51,00	0,00	0,00	51,00	EQUITALIA CENTRO SPA FIRENZE
		<b>Totale 2016</b>	204.437,97	1.156,90	-1.531,36	201.749,71	
		662/2017	51,68	0,00	0,00	51,68	EQUITALIA CENTRO SPA FIRENZE
		910/2017	67.748,47	40,98	0,00	67.707,49	
		911/2017	16.304,53	0,73	0,00	16.303,80	
		1013/2017	18.839,72	89,71	0,00	18.750,01	
		1046/2017	2.030,08	0,00	0,00	2.030,08	RUSSO FRANSONI PADOVANI E ASS. TI STUDIO
		1291/2017	3.401,45	0,00	0,00	3.401,45	
		1329/2017	75.599,68	459,51	-1.267,71	73.872,46	
		1342/2017	6.262,72	0,00	0,00	6.262,72	
		1344/2017	226,74	0,00	0,00	226,74	
		1348/2017	1.811,98	0,00	0,00	1.811,98	
		1352/2017	107,54	0,00	-4,24	103,30	
		1355/2017	347,04	0,00	0,00	347,04	
		1363/2017	1.186,05	0,00	0,00	1.186,05	
		1388/2017	73,84	0,00	0,00	73,84	
		1389/2017	4.752,64	0,00	0,00	4.752,64	
		1463/2017	6,08	0,00	0,00	6,08	
		1470/2017	302,30	0,00	0,00	302,30	EQUITALIA CENTRO SPA FIRENZE
		1497/2017	231,84	0,00	0,00	231,84	
		<b>Totale 2017</b>	199.284,38	590,93	-1.271,95	197.421,50	

## Bilancio CONSUNTIVO ESERCIZIO 2019

### Elenco Residui Passivi per anno di provenienza

Missione Programma Titolo	Descrizione	Impegni	Importo Iniziale	Pagamenti	Variazioni	Importo da Conservare	Beneficiario
01041	Servizi istituzionali, generali e di gestione- Gestione delle entrate tributarie e servizi fiscali-Spese correnti	173/2018	8.843,91	8.843,91	0,00	0,00	I.C.A. SRL - IMPOSTE COMUNALI AFFINI
		525/2018	68,10	68,10	0,00	0,00	PERSONALE DIPENDENTE
		553/2018	8.454,34	8.454,34	0,00	0,00	
		581/2018	951,34	951,34	0,00	0,00	
		605/2018	4.009,48	4.009,48	0,00	0,00	
		621/2018	21,80	21,80	0,00	0,00	POSTE ITALIANE S.P.A.
		623/2018	373,50	373,50	0,00	0,00	POSTE ITALIANE S.P.A.
		840/2018	11,36	11,36	0,00	0,00	POSTE ITALIANE S.P.A.
		865/2018	4.863,76	9,19	0,00	4.854,57	
		923/2018	748,35	748,35	0,00	0,00	BANCA C R FIRENZE S.P.A.
		941/2018	152,99	0,00	0,00	152,99	
		1059/2018	190,88	0,00	0,00	190,88	
		1175/2018	34.648,80	479,23	-201,11	33.968,46	
		1547/2018	49.857,37	471,16	0,00	49.386,21	
		1574/2018	6.005,20	664,06	0,00	5.341,14	
		1578/2018	3.637,12	1,57	0,00	3.635,55	
		1648/2018	86.884,72	1.466,79	-1.050,64	84.367,29	
		1694/2018	77,28	0,00	0,00	77,28	
		1695/2018	2.522,32	87,36	0,00	2.434,96	
		1706/2018	3.772,40	323,93	0,00	3.448,47	
		1866/2018	8.057,00	0,00	0,00	8.057,00	
		1885/2018	1.145,00	0,00	0,00	1.145,00	AGENZIA DELLE ENTRATE - RISCOSSIONE FIRE
		1954/2018	420,00	18,48	0,00	401,52	
2081/2018	9.738,00	9.738,00	0,00	0,00			
2103/2018	47.001,60	0,00	0,00	47.001,60			
	<b>Totale 2018</b>	282.456,62	36.741,95	-1.251,75	244.462,92		

## Bilancio CONSUNTIVO ESERCIZIO 2019

### Elenco Residui Passivi per anno di provenienza

Missione Programma Titolo	Descrizione	Impegni	Importo Iniziale	Pagamenti	Variazioni	Importo da Conservare	Beneficiario
01041	Servizi istituzionali, generali e di gestione- Gestione delle entrate tributarie e servizi fiscali-Spese correnti	31/2019	168.360,00	132.461,33	-28.774,29	7.124,38	I.C.A. SRL - IMPOSTE COMUNALI AFFINI
		88/2019	460,35	460,35	0,00	0,00	AGENZIA DELLE ENTRATE - RISCOSSIONE
		210/2019	194.000,00	194.000,00	0,00	0,00	
		245/2019	47.800,00	42.058,02	0,00	5.741,98	
		291/2019	5.302,25	4.485,41	0,00	816,84	
		340/2019	17.961,12	14.694,27	0,00	3.266,85	
		551/2019	1.000,00	900,43	0,00	99,57	
		569/2019	1.500,00	1.500,00	0,00	0,00	A.N.U.T.E.L.- ASS.NAZ.UF.TRIB.ENTI LOCAL
		596/2019	1.000,00	1.000,00	0,00	0,00	
		597/2019	531,82	531,82	0,00	0,00	
		625/2019	3.000,00	2.959,60	-40,40	0,00	
		654/2019	200,00	0,00	-200,00	0,00	
		701/2019	11,36	809,90	798,54	0,00	POSTE ITALIANE S.P.A.
		703/2019	100,00	100,00	0,00	0,00	POSTE ITALIANE S.P.A.
		704/2019	1.700,00	1.700,00	0,00	0,00	POSTE ITALIANE S.P.A.
		706/2019	1.124,31	1.124,31	0,00	0,00	
		727/2019	15.000,00	16.109,61	1.864,35	754,74	INTESA SANPAOLO SPA
		744/2019	60,00	60,00	0,00	0,00	AGENZIA DELLE ENTRATE - FIRENZE 1
		773/2019	800,00	0,00	-800,00	0,00	INTESA SANPAOLO SPA
		792/2019	812,80	0,00	0,00	812,80	AGENZIA DELLE ENTRATE - RISCOSSIONE
		794/2019	25.240,30	25.240,30	0,00	0,00	
		795/2019	3.074,40	2.098,64	-975,76	0,00	ETRURIA P.A. SRL
		835/2019	600,00	0,00	-600,00	0,00	UFFICIO ECONOMATO
		868/2019	4.999,50	0,00	-4.999,50	0,00	STUDIO LAROMA JEZZI & PARTNERS
917/2019	13.000,00	7.588,27	0,00	5.411,73			
927/2019	1.300,00	0,00	0,00	1.300,00			

## Bilancio CONSUNTIVO ESERCIZIO 2019

### Elenco Residui Passivi per anno di provenienza

Missione Programma Titolo	Descrizione	Impegni	Importo Iniziale	Pagamenti	Variazioni	Importo da Conservare	Beneficiario
01041	Servizi istituzionali, generali e di gestione- Gestione delle entrate tributarie e servizi fiscali-Spese correnti	938/2019	4.500,00	9.352,50	5.268,30	415,80	POSTE ITALIANE S.P.A.
		939/2019	1.521,00	0,00	0,00	1.521,00	AGENZIA DELLE ENTRATE - RISCOSSIONE FIRE
		972/2019	300,00	268,32	-13,28	18,40	POSTE ITALIANE S.P.A.
		987/2019	7.400,00	7.400,00	0,00	0,00	
		995/2019	2.111,94	319,11	0,00	1.792,83	AGENZIA DELLE ENTRATE - RISCOSSIONE
		999/2019	1.264,08	0,00	0,00	1.264,08	AGENZIA DELLE ENTRATE - RISCOSSIONE
		1012/2019	7.505,89	7.505,89	0,00	0,00	
		1039/2019	1.786,44	1.786,44	0,00	0,00	
		1068/2019	638,03	638,03	0,00	0,00	
		1097/2019	2.430,00	2.430,00	0,00	0,00	
		1098/2019	13.532,00	13.532,00	0,00	0,00	
		1101/2019	69,15	69,15	0,00	0,00	
		1102/2019	2.811,81	2.811,81	0,00	0,00	
		1116/2019	3.296,56	0,00	0,00	3.296,56	AGENZIA DELLE ENTRATE - RISCOSSIONE
		1117/2019	1.983,28	0,00	0,00	1.983,28	AGENZIA DELLE ENTRATE - RISCOSSIONE
		1118/2019	1.080,00	0,00	0,00	1.080,00	AGENZIA DELLE ENTRATE - RISCOSSIONE
		1124/2019	1.079,00	1.079,00	0,00	0,00	UNIPOL SAI INVESTIMENTI SGR
		1197/2019	166,96	0,00	0,00	166,96	AGENZIA DELLE ENTRATE - RISCOSSIONE
		1238/2019	58.670,00	1.078,43	26.186,00	83.777,57	
		1301/2019	11.093,89	0,00	0,00	11.093,89	AGENZIA DELLE ENTRATE - RISCOSSIONE
		1312/2019	240,00	240,00	0,00	0,00	AGENZIA DELLE ENTRATE - FIRENZE 1
		1314/2019	41,00	41,00	0,00	0,00	AVIS COMUNALE SCANDICCI
1354/2019	184,77	184,77	0,00	0,00			
1370/2019	517,38	517,38	0,00	0,00			
1386/2019	2.173,81	2.173,81	0,00	0,00			

## Bilancio CONSUNTIVO ESERCIZIO 2019

### Elenco Residui Passivi per anno di provenienza

Missione Programma Titolo	Descrizione	Impegni	Importo Iniziale	Pagamenti	Variazioni	Importo da Conservare	Beneficiario
01041	Servizi istituzionali, generali e di gestione- Gestione delle entrate tributarie e servizi fiscali-Spese correnti	1401/2019	406,39	406,39	0,00	0,00	
		1407/2019	1.137,84	1.137,84	0,00	0,00	
		1413/2019	4.780,85	4.780,85	0,00	0,00	
		1424/2019	2.152,80	2.152,80	0,00	0,00	FALL.COSTRUZIONI MARGHERI SRL IN LIQUID.
		1436/2019	253,94	242,58	0,00	11,36	POSTE ITALIANE S.P.A.
		1460/2019	9.063,00	9.063,00	0,00	0,00	
		1462/2019	10.344,00	10.344,00	0,00	0,00	
		1463/2019	20.272,94	20.272,94	0,00	0,00	
		1515/2019	39.343,20	0,00	-167,92	39.175,28	
		1516/2019	45.457,28	0,00	0,00	45.457,28	
		1519/2019	324,80	0,00	0,00	324,80	
		1521/2019	3.733,11	3.733,11	0,00	0,00	
		1522/2019	8.450,30	8.450,30	0,00	0,00	
		1523/2019	3.509,36	0,00	-76,44	3.432,92	
		1530/2019	10.998,72	0,00	-9.944,19	1.054,53	
		1604/2019	33.734,31	33.734,31	0,00	0,00	
		1722/2019	10.000,00	0,00	-10.000,00	0,00	
		1865/2019	5.000,00	0,00	0,00	5.000,00	BERNARDINI LAPO
		1876/2019	500,00	500,00	0,00	0,00	SIMONCINI FRANCESCO
		1897/2019	9,92	0,00	0,00	9,92	AGENZIA DELLE ENTRATE - RISCOSSIONE
		1898/2019	50,00	50,00	0,00	0,00	UNIPOLSAI ASSICURAZIONI S.P.A.
		1903/2019	44.831,52	0,00	0,00	44.831,52	
		1904/2019	40.590,00	31.058,00	0,00	9.532,00	
		1905/2019	8.555,00	8.555,00	0,00	0,00	
1925/2019	733,68	0,00	0,00	733,68			
1926/2019	411,75	0,00	0,00	411,75			

## Bilancio CONSUNTIVO ESERCIZIO 2019

### Elenco Residui Passivi per anno di provenienza

Missione Programma Titolo	Descrizione	Impegni	Importo Iniziale	Pagamenti	Variazioni	Importo da Conservare	Beneficiario
01041	Servizi istituzionali, generali e di gestione- Gestione delle entrate tributarie e servizi fiscali-Spese correnti	1996/2019	1.193,49	0,00	0,00	1.193,49	AGENZIA DELLE ENTRATE - RISCOSSIONE
		2024/2019	21.712,12	0,00	0,00	21.712,12	AGENZIA DELLE ENTRATE - RISCOSSIONE
		2025/2019	9.371,39	0,00	0,00	9.371,39	
		<b>Totale 2019</b>	972.256,91	635.791,02	-22.474,59	313.991,30	
		<b>Totale Codice 01041</b>	2.624.931,32	679.540,99	-30.278,45	1.915.111,88	
01051	Servizi istituzionali, generali e di gestione- Gestione dei beni demaniali e patrimoniali- Spese correnti	61/2015	396,50	0,00	0,00	396,50	
		255/2015	1.091,92	0,00	0,00	1.091,92	
		888/2015	396,50	0,00	0,00	396,50	
		<b>Totale 2015</b>	1.884,92	0,00	0,00	1.884,92	
		8/2016	4.542,05	0,00	0,00	4.542,05	WORSP SECURITY GROUP S.R.L
		1867/2016	1.083,64	0,00	0,00	1.083,64	AZIENDA USL TOSCANA CENTRO
		<b>Totale 2016</b>	5.625,69	0,00	0,00	5.625,69	
		576/2017	0,72	0,72	0,00	0,00	ENERGRID SRL
		1101/2017	590,20	0,00	-590,20	0,00	HILTI ITALIA SPA
		1374/2017	582,67	0,00	0,00	582,67	AZIENDA USL TOSCANA CENTRO
		1604/2017	2.196,00	0,00	0,00	2.196,00	GEST S.P.A.
		<b>Totale 2017</b>	3.369,59	0,72	-590,20	2.778,67	
		45/2018	2.639,00	2.639,00	0,00	0,00	PATRIZIO MANETTI ASCENSORI
		46/2018	326,60	325,01	-1,59	0,00	TRAVELLI IVANO S.R.L
		67/2018	2.412,11	1.630,20	-781,91	0,00	VETRERIA ROMOLI GIANCARLO DI SILEI LUCA
		118/2018	62.333,22	61.607,18	-726,04	0,00	C.R.C. S.R.L.
		221/2018	5.553,98	5.553,98	0,00	0,00	PROGET IMPIANTI SRL
		276/2018	5.389,78	1.550,51	-3.839,27	0,00	PIPPO SPURGHI
		312/2018	915,00	915,00	0,00	0,00	GIES S.R.L
		338/2018	3.000,00	0,00	0,00	3.000,00	AZIENDA USL TOSCANA CENTRO



## Bilancio CONSUNTIVO ESERCIZIO 2019

### Elenco Residui Passivi per anno di provenienza

Missione Programma Titolo	Descrizione	Impegni	Importo Iniziale	Pagamenti	Variazioni	Importo da Conservare	Beneficiario
01051	Servizi istituzionali, generali e di gestione- Gestione dei beni demaniali e patrimoniali- Spese correnti	387/2018	61.387,89	61.387,89	0,00	0,00	EDISON ENERGIA S.P.A.
		565/2018	3.517,70	3.517,70	0,00	0,00	
		593/2018	411,35	411,35	0,00	0,00	
		617/2018	1.249,85	1.249,85	0,00	0,00	
		815/2018	1.685,69	1.574,02	0,00	111,67	CNS CONSORZIO NAZIONALE DEI SERVIZI SOC
		839/2018	57,47	57,47	0,00	0,00	POSTE ITALIANE S.P.A.
		863/2018	92,40	92,40	0,00	0,00	
		913/2018	229,23	229,23	0,00	0,00	
		1103/2018	18,13	0,00	-18,13	0,00	BERNI SHOP SRL
		1158/2018	351,36	351,36	0,00	0,00	CARRADORI SRL
		1172/2018	64,00	64,00	0,00	0,00	
		1401/2018	13.000,00	12.643,64	-356,36	0,00	REKEEP SPA
		1448/2018	779,27	779,27	0,00	0,00	STUDIO TECHNICA
		1494/2018	60,11	0,00	-60,11	0,00	BERNI SHOP SRL
		1518/2018	6.075,60	6.075,60	0,00	0,00	FACISE S.N.C
		1519/2018	1.799,50	1.750,70	-48,80	0,00	REKEEP SPA
		1671/2018	251,74	251,74	0,00	0,00	ARA SNC
		1672/2018	3.004,35	3.004,35	0,00	0,00	ROSMARINO MASSIMO
		1730/2018	2.623,00	2.623,00	0,00	0,00	OTIS SERVIZI SRL
		1769/2018	1.591,22	1.591,22	0,00	0,00	MOLLO SRL
		1772/2018	4.361,60	4.361,60	0,00	0,00	ZAGLI MAURO SRL
		1777/2018	4.392,00	4.392,00	0,00	0,00	BRACONI COSTRUZIONI SRL
		1791/2018	2.777,01	2.111,01	-666,00	0,00	R.F.ANTINCENDIO DI FORCONI GIOVANNI
		1792/2018	30,00	30,00	0,00	0,00	
1882/2018	4.600,00	4.600,00	0,00	0,00	IL FIORENTINO S.R.L		
1904/2018	3.386,60	3.386,60	0,00	0,00	SALVADOR BARBARA		

## Bilancio CONSUNTIVO ESERCIZIO 2019

### Elenco Residui Passivi per anno di provenienza

Missione Programma Titolo	Descrizione	Impegni	Importo Iniziale	Pagamenti	Variazioni	Importo da Conservare	Beneficiario
01051	Servizi istituzionali, generali e di gestione- Gestione dei beni demaniali e patrimoniali- Spese correnti	1926/2018	25.677,21	25.677,21	0,00	0,00	PROGET IMPIANTI SRL
		1967/2018	37.788,77	37.103,75	-685,02	0,00	PROLUCE SRL
		1969/2018	11.244,10	11.244,10	0,00	0,00	TURRI SERRAMENTI S.R.L.
		1994/2018	36.503,27	36.503,27	0,00	0,00	PUNTO IMBIANCATURA SRL
		2019/2018	225,00	225,00	0,00	0,00	AUTORITA' NAZIONALE ANTICORRUZIONE
		2021/2018	341,60	341,60	0,00	0,00	L.R. SISTEMI SRL
		2022/2018	400,00	400,00	0,00	0,00	
		2072/2018	3.018,95	3.018,95	0,00	0,00	GEOM. ASS.TI CORELLI INNOCENTI VAGGELLI
		2073/2018	6.497,05	6.497,05	0,00	0,00	GEOM. ASS.TI CORELLI INNOCENTI VAGGELLI
		2074/2018	8.962,39	8.962,39	0,00	0,00	ELETTROFORNITURE 2000 S.R.L.
		2077/2018	38.872,10	38.872,08	-0,02	0,00	UGOLINI ANDREA
		2099/2018	30,00	30,00	0,00	0,00	AUTORITA' NAZIONALE ANTICORRUZIONE
	<b>Totale 2018</b>	369.927,20	359.632,28	-7.183,25	3.111,67		
		8/2019	95.343,00	0,00	-33.009,78	62.333,22	C.R.C. S.R.L.
		17/2019	2.000,00	1.047,64	-952,36	0,00	SOCIETA' CONSORTILE ENERGIA TOSCANA
		44/2019	28.060,00	6.112,47	-7.458,33	14.489,20	PROGET IMPIANTI SRL
		59/2019	12.200,00	6.260,60	-5.939,40	0,00	PIPPO SPURGHI
		61/2019	2.754,80	883,56	0,00	1.871,24	METAFONTI & CIUCCHI SNC
		91/2019	64.770,16	31.913,04	-12.380,92	20.476,20	ITALIANA SERVIZI SPA
		121/2019	755,24	755,24	0,00	0,00	ARA SNC
		153/2019	6.931,64	0,00	-2.110,99	4.820,65	R.F.ANTINCENDIO DI FORCONI GIOVANNI
		211/2019	6.003,96	6.003,96	0,00	0,00	LABROCELL SRL
		224/2019	96.228,57	96.228,57	0,00	0,00	
		257/2019	24.000,00	20.725,77	0,00	3.274,23	
		263/2019	3.000,00	2.560,31	0,00	439,69	BIGAZZI EDILIZIA SRL

## Bilancio CONSUNTIVO ESERCIZIO 2019

### Elenco Residui Passivi per anno di provenienza

Missione Programma Titolo	Descrizione	Impegni	Importo Iniziale	Pagamenti	Variazioni	Importo da Conservare	Beneficiario
01051	Servizi istituzionali, generali e di gestione- Gestione dei beni demaniali e patrimoniali- Spese correnti	302/2019	2.697,31	2.280,31	0,00	417,00	
		314/2019	134,00	134,00	0,00	0,00	CONDOMINIO VIA L. GHIBERTI, 10/28
		324/2019	28.876,58	0,00	-28.876,58	0,00	
		352/2019	8.354,64	7.091,79	0,00	1.262,85	
		360/2019	487,25	0,00	0,00	487,25	PARAFAR. ORCHIDEA DI GIOVANNINI LAURA
		366/2019	4.100,00	4.040,34	0,00	59,66	TRAVELLI IVANO S.R.L
		374/2019	501,00	0,00	0,00	501,00	TRAVELLI IVANO S.R.L
		379/2019	12.000,00	9.190,80	0,00	2.809,20	A2A ENERGIA SPA
		380/2019	326.000,00	321.578,83	80.000,00	84.421,17	A2A ENERGIA SPA
		393/2019	1.854,00	1.236,00	0,00	618,00	CONDOMINIO LA TORRE
		395/2019	74.800,00	74.800,00	0,00	0,00	CNS CONSORZIO NAZIONALE DEI SERVIZI SOC
		397/2019	60.000,00	60.000,00	0,00	0,00	CNS CONSORZIO NAZIONALE DEI SERVIZI SOC
		413/2019	700,00	698,31	0,00	1,69	BERNI SHOP SRL
		416/2019	1.400,00	1.392,29	-1,69	6,02	VETRERIA ROMOLI GIANCARLO DI SILEI LUCA
		424/2019	54.734,18	49.815,98	-4.918,20	0,00	REKEEP SPA
		436/2019	6.000,00	0,00	0,00	6.000,00	GIGLIO TIRRENICA ASCENSORI
		437/2019	300,00	0,00	0,00	300,00	GIGLIO TIRRENICA ASCENSORI
		439/2019	1.000,00	0,00	0,00	1.000,00	GIGLIO TIRRENICA ASCENSORI
		442/2019	2.051,04	0,00	0,00	2.051,04	GIGLIO TIRRENICA ASCENSORI
		452/2019	260,00	260,00	0,00	0,00	C.I.T.I.S. CITIS SOC.COOP.
		455/2019	3.000,00	3.000,00	0,00	0,00	C.I.T.I.S. CITIS SOC.COOP.
		459/2019	500,00	500,00	0,00	0,00	MEF MATERIALE ELETTRICO FIRENZE SRL
		461/2019	3.360,00	3.360,00	0,00	0,00	MEF MATERIALE ELETTRICO FIRENZE SRL
		471/2019	3.000,00	0,00	0,00	3.000,00	AZIENDA USL TOSCANA CENTRO
507/2019	174,00	174,00	0,00	0,00	AGENZIA DELLE ENTRATE - FIRENZE 1		

## Bilancio CONSUNTIVO ESERCIZIO 2019

### Elenco Residui Passivi per anno di provenienza

Missione Programma Titolo	Descrizione	Impegni	Importo Iniziale	Pagamenti	Variazioni	Importo da Conservare	Beneficiario
01051	Servizi istituzionali, generali e di gestione- Gestione dei beni demaniali e patrimoniali- Spese correnti	511/2019	453,00	202,83	493,38	743,55	UFFICIO ECONOMATO
		572/2019	34.230,14	34.230,14	0,00	0,00	
		637/2019	2.500,00	2.500,00	0,00	0,00	
		667/2019	500,00	328,88	-84,28	86,84	
		687/2019	19.398,00	19.398,00	0,00	0,00	S.S.A. SERVIZI SMALTIMENTO AMIANTO SRL
		688/2019	407,35	407,35	0,00	0,00	RAI-RADIOTELEVISIONE ITALIANA SPA
		700/2019	59,43	650,36	648,40	57,47	POSTE ITALIANE S.P.A.
		705/2019	1.600,00	1.400,00	-200,00	0,00	
		715/2019	603,42	510,37	0,00	93,05	
		737/2019	350,00	339,00	-11,00	0,00	ROSMARINO MASSIMO
		741/2019	407,35	407,35	0,00	0,00	RAI-RADIOTELEVISIONE ITALIANA SPA
		755/2019	324,00	324,00	0,00	0,00	COMANDO PROVINCIALE DEI VIGILI DEL FUOCO
		756/2019	324,00	324,00	0,00	0,00	COMANDO PROVINCIALE DEI VIGILI DEL FUOCO
		757/2019	324,00	324,00	0,00	0,00	COMANDO PROVINCIALE DEI VIGILI DEL FUOCO
		758/2019	324,00	324,00	0,00	0,00	COMANDO PROVINCIALE DEI VIGILI DEL FUOCO
		759/2019	324,00	324,00	0,00	0,00	COMANDO PROVINCIALE DEI VIGILI DEL FUOCO
		760/2019	324,00	324,00	0,00	0,00	COMANDO PROVINCIALE DEI VIGILI DEL FUOCO
		761/2019	324,00	324,00	0,00	0,00	COMANDO PROVINCIALE DEI VIGILI DEL FUOCO
		762/2019	200,00	200,00	0,00	0,00	COMANDO PROVINCIALE DEI VIGILI DEL FUOCO
		764/2019	8,75	8,75	0,00	0,00	AGENZIA DELLE ENTRATE
		777/2019	3.374,01	3.374,01	0,00	0,00	FIORAVANTI ELIO
		801/2019	300,00	300,00	0,00	0,00	COMANDO PROVINCIALE DEI VIGILI DEL FUOCO
		805/2019	2.360,00	2.360,00	0,00	0,00	BANCA D'ITALIA-TES.PROV.STATO
817/2019	200,00	200,00	0,00	0,00	AGENZIA DELLE ENTRATE - FIRENZE 1		

## Bilancio CONSUNTIVO ESERCIZIO 2019

### Elenco Residui Passivi per anno di provenienza

Missione Programma Titolo	Descrizione	Impegni	Importo Iniziale	Pagamenti	Variazioni	Importo da Conservare	Beneficiario
01051	Servizi istituzionali, generali e di gestione- Gestione dei beni demaniali e patrimoniali- Spese correnti	818/2019	128,00	128,00	0,00	0,00	
		830/2019	500,00	0,00	0,00	500,00	UFFICIO ECONOMATO
		867/2019	300,00	0,00	-300,00	0,00	AGENZIA DEL DEMANIO
		924/2019	1.000,00	0,00	0,00	1.000,00	
		949/2019	0,86	0,86	0,00	0,00	FIORAVANTI ELIO
		1025/2019	4.327,00	4.327,00	0,00	0,00	
		1052/2019	1.029,84	1.029,84	0,00	0,00	
		1081/2019	367,80	367,80	0,00	0,00	
		1139/2019	1.830,00	2.820,64	2.000,00	1.009,36	AIR BERTOLACCINI SRL
		1157/2019	61,00	0,00	0,00	61,00	BIOCHEMIE LAB SRL
		1158/2019	308,23	308,23	0,00	0,00	OCE ORGANISMO DI CERTIFIC. EUROPEA SRL
		1183/2019	915,00	915,00	0,00	0,00	CENTRO ASSISTENZA GRU S.R.L.
		1192/2019	200,00	200,00	0,00	0,00	COMANDO PROVINCIALE DEI VIGILI DEL FUOCO
		1193/2019	311,10	311,10	0,00	0,00	ARA SNC
		1196/2019	200,00	200,00	0,00	0,00	BANCA D'ITALIA-TES.PROV.STATO
		1231/2019	100,00	100,00	0,00	0,00	CITTÀ METROPOLITANA DI FIRENZE
		1236/2019	17.575,32	17.575,32	0,00	0,00	LANDI INTERNI S.R.L.
		1239/2019	364,57	270,57	0,00	94,00	CONDOMINIO PIAZZA MARCONI
		1266/2019	324,00	324,00	0,00	0,00	COMANDO PROVINCIALE DEI VIGILI DEL FUOCO
		1267/2019	324,00	324,00	0,00	0,00	COMANDO PROVINCIALE DEI VIGILI DEL FUOCO
		1268/2019	324,00	324,00	0,00	0,00	COMANDO PROVINCIALE DEI VIGILI DEL FUOCO
		1280/2019	96.712,43	96.712,43	0,00	0,00	CONDOMINIO EDIFICIO CULTURALE
		1282/2019	1.806,40	0,00	-1.806,40	0,00	JODICE MARCO
1308/2019	36,60	36,60	0,00	0,00	GSE SPA - GESTORE DEI SERVIZI ENERGETI		
1317/2019	1.317,60	1.317,60	0,00	0,00	LANDI INTERNI S.R.L.		

## Bilancio CONSUNTIVO ESERCIZIO 2019

### Elenco Residui Passivi per anno di provenienza

Missione Programma Titolo	Descrizione	Impegni	Importo Iniziale	Pagamenti	Variazioni	Importo da Conservare	Beneficiario
01051	Servizi istituzionali, generali e di gestione- Gestione dei beni demaniali e patrimoniali- Spese correnti	1326/2019	200,00	0,00	-200,00	0,00	BANCA D'ITALIA-TES.PROV.STATO
		1339/2019	9,76	9,76	0,00	0,00	GSE SPA - GESTORE DEI SERVIZI ENERGETI
		1340/2019	105,53	105,53	0,00	0,00	ARA SNC
		1419/2019	2.040,00	2.040,00	0,00	0,00	AGENZIA DELLE ENTRATE
		1423/2019	200,00	200,00	0,00	0,00	AGENZIA DELLE ENTRATE - FIRENZE 1
		1454/2019	35.000,00	0,00	-9.337,15	25.662,85	G.PAOLI ELETTROIMPIANTI SRL
		1458/2019	225,00	225,00	0,00	0,00	AUTORITA' NAZIONALE ANTICORRUZIONE
		1465/2019	200,00	0,00	-200,00	0,00	AGENZIA DELLE ENTRATE - FIRENZE 1
		1468/2019	352,00	352,00	0,00	0,00	AGENZIA DELLE ENTRATE - FIRENZE 1
		1474/2019	200,00	200,00	0,00	0,00	
		1484/2019	5.198,14	5.198,14	0,00	0,00	
		1485/2019	4.062,53	4.062,53	0,00	0,00	
		1514/2019	442,43	307,43	0,00	135,00	CONDOMINIO VIA L. GHIRBERTI, 10/28
		1553/2019	30,00	30,00	0,00	0,00	AUTORITA' NAZIONALE ANTICORRUZIONE
		1554/2019	33.535,75	0,00	0,00	33.535,75	BRACONI COSTRUZIONI SRL
		1570/2019	32.066,31	32.066,31	0,00	0,00	
		1586/2019	1.634,80	1.634,80	0,00	0,00	AEROTECNICA SPA
		1608/2019	1.690,92	1.690,92	0,00	0,00	REKEEP SPA
		1674/2019	200,00	200,00	0,00	0,00	BANCA D'ITALIA-TES.PROV.STATO
		1703/2019	11.590,00	0,00	0,00	11.590,00	TRASLOCHI SCABELLI GROUPS SRL
		1705/2019	60.000,00	0,00	0,00	60.000,00	EF90 S.R.L.
		1707/2019	30,00	0,00	0,00	30,00	AUTORITA' NAZIONALE ANTICORRUZIONE
		1798/2019	1.160,00	0,00	0,00	1.160,00	VETRERIA ROMOLI GIANCARLO DI SILEI LUCA
1823/2019	720,00	0,00	-720,00	0,00	AGENZIA DELLE ENTRATE		
1830/2019	15.000,00	15.000,00	0,00	0,00	INTEREDILE S.R.L.		

## Bilancio CONSUNTIVO ESERCIZIO 2019

### Elenco Residui Passivi per anno di provenienza

Missione Programma Titolo	Descrizione	Impegni	Importo Iniziale	Pagamenti	Variazioni	Importo da Conservare	Beneficiario
01051	Servizi istituzionali, generali e di gestione- Gestione dei beni demaniali e patrimoniali- Spese correnti	1844/2019	324,00	324,00	0,00	0,00	COMANDO PROVINCIALE DEI VIGILI DEL FUOCO
		1850/2019	500,00	0,00	-479,00	21,00	
		1909/2019	71,31	0,00	0,00	71,31	CONDOMINIO LA TORRE
		1933/2019	6.344,00	0,00	0,00	6.344,00	COOPSERVICE S.COOP.P.A.
		1971/2019	4.280,00	4.280,00	0,00	0,00	REGIONE TOSCANA
		1999/2019	610,00	0,00	0,00	610,00	SANT'ANTONIO SPA
		2019/2019	781,00	0,00	0,00	781,00	CONDOMINIO - LARGO SPONTINI 4/5
		2031/2019	4.868,58	4.868,58	0,00	0,00	
		2032/2019	3.973,32	3.973,32	0,00	0,00	
		<b>Totale 2019</b>	1.365.559,95	985.490,16	-25.844,30	354.225,49	
		<b>Totale Codice 01051</b>	1.746.367,35	1.345.123,16	-33.617,75	367.626,44	
01052	Servizi istituzionali, generali e di gestione- Gestione dei beni demaniali e patrimoniali- Spese in conto capitale	485/2018	153.947,72	73.514,31	-80.433,41	0,00	
		486/2018	49.200,68	48.758,63	-442,05	0,00	
		1526/2018	3.617,10	3.617,09	-0,01	0,00	
		1708/2018	33.184,00	33.184,00	0,00	0,00	SIR.TEL S.R.L.
		1888/2018	82,48	82,48	0,00	0,00	C.B.F. EDIL IMPIANTI DI FIBBI F.&C. SNC
		1894/2018	3.660,00	3.660,00	0,00	0,00	GEOTECH ENGINEERING S.R.L.
		<b>Totale 2018</b>	243.691,98	162.816,51	-80.875,47	0,00	
		876/2019	1.603,52	0,00	-1.603,52	0,00	FALLIMENTO CONSORZIO NUOVA BADIA IN LIQ.
		877/2019	734,09	0,00	-734,09	0,00	
		878/2019	799,32	0,00	-799,32	0,00	
		879/2019	635,69	0,00	-635,69	0,00	
		880/2019	39.040,00	39.040,00	0,00	0,00	ILES S.R.L.
		881/2019	39.336,34	39.336,34	0,00	0,00	DEVITALIA SRL
		932/2019	2.486,01	0,00	-2.486,01	0,00	

## Bilancio CONSUNTIVO ESERCIZIO 2019

### Elenco Residui Passivi per anno di provenienza

Missione Programma Titolo	Descrizione	Impegni	Importo Iniziale	Pagamenti	Variazioni	Importo da Conservare	Beneficiario
01052	Servizi istituzionali, generali e di gestione- Gestione dei beni demaniali e patrimoniali- Spese in conto capitale	933/2019	4.220,00	0,00	-4.220,00	0,00	
		1527/2019	3.490,53	3.490,53	0,00	0,00	GIGLIO TIRRENICA ASCENSORI
		1629/2019	492,00	0,00	-492,00	0,00	
		1721/2019	10.000,00	0,00	-9.775,00	225,00	
		1849/2019	35.084,79	0,00	-35.084,79	0,00	
		1910/2019	500,00	0,00	0,00	500,00	CONDOMINIO LA TORRE
		2004/2019	298,00	0,00	0,00	298,00	CONDOMINIO - LARGO SPONTINI 4/5
	<b>Totale 2019</b>	138.720,29	81.866,87	-55.830,42	1.023,00		
	<b>Totale Codice 01052</b>	382.412,27	244.683,38	-136.705,89	1.023,00		
01061	Servizi istituzionali, generali e di gestione- Ufficio tecnico-Spese correnti	84/2015	329,40	0,00	0,00	329,40	COMITATO ELETTROTECNICO ITALIANO
	<b>Totale 2015</b>	329,40	0,00	0,00	329,40		
		925/2016	560,00	0,00	0,00	560,00	AUTOSCUOLA CERRETO
	<b>Totale 2016</b>	560,00	0,00	0,00	560,00		
		36/2018	221,00	220,60	-0,40	0,00	IMEP ELETTROFORNITURE SRL
		66/2018	2.500,00	0,00	-2.500,00	0,00	VETRERIA ROMOLI GIANCARLO DI SILEI LUCA
		302/2018	502,78	0,00	-502,78	0,00	R.A. FERRAMENTA DI GIANNINI ALESSANDRO
		321/2018	1.356,55	1.356,55	0,00	0,00	TERMOMARKET S.R.L.
		337/2018	290,90	290,90	0,00	0,00	CHIESSI & FEDI SPA
		374/2018	602,85	602,85	0,00	0,00	GIACHI BRUNERO SRL
		551/2018	31.513,80	31.513,80	0,00	0,00	
		579/2018	3.554,07	3.554,07	0,00	0,00	
		603/2018	8.064,48	8.064,48	0,00	0,00	
		746/2018	433,18	433,18	0,00	0,00	
		1063/2018	777,44	279,00	0,00	498,44	TIRO A SEGNO NAZ.LE - SEZ.LASTRA A SIGNA
		1079/2018	219,48	219,48	0,00	0,00	



## Bilancio CONSUNTIVO ESERCIZIO 2019

### Elenco Residui Passivi per anno di provenienza

Missione Programma Titolo	Descrizione	Impegni	Importo Iniziale	Pagamenti	Variazioni	Importo da Conservare	Beneficiario
01061	Servizi istituzionali, generali e di gestione- Ufficio tecnico-Spese correnti	1081/2018	10.492,80	10.492,80	0,00	0,00	
		1082/2018	1.190,87	1.190,87	0,00	0,00	
		1087/2018	3.251,95	3.251,95	0,00	0,00	
		1089/2018	460,71	460,71	0,00	0,00	
		1094/2018	62,50	62,50	0,00	0,00	
		1098/2018	80,23	80,23	0,00	0,00	
		1118/2018	89,00	89,00	0,00	0,00	
		1512/2018	212,08	146,63	-65,45	0,00	R.A. FERRAMENTA DI GIANNINI ALESSANDRO
		1513/2018	1.784,59	1.703,75	-80,84	0,00	LA FERRAMENTA DI GRAZZINI MIRKO
		1733/2018	950,00	950,00	0,00	0,00	CONSORZIO SINERGIA VERDE
		2028/2018	848,38	848,38	0,00	0,00	
		2029/2018	280,49	280,49	0,00	0,00	
		2076/2018	7.471,13	7.471,13	0,00	0,00	ELETTROFORNITURE 2000 S.R.L.
	<b>Totale 2018</b>	77.211,26	73.563,35	-3.149,47	498,44		
		45/2019	4.880,61	4.206,57	0,00	674,04	DECA SRL
		46/2019	1.804,80	1.954,50	1.000,00	850,30	UNIGUM SPA
		183/2019	1.220,00	1.185,41	-34,59	0,00	R.A. FERRAMENTA DI GIANNINI ALESSANDRO
		208/2019	908.071,33	908.071,33	0,00	0,00	
		219/2019	292.478,53	292.478,53	0,00	0,00	
		243/2019	241.211,63	207.123,52	0,00	34.088,11	
		252/2019	72.100,00	61.729,32	0,00	10.370,68	
		262/2019	3.000,00	3.000,00	0,00	0,00	BIGAZZI EDILIZIA SRL
		264/2019	5.000,00	1.152,10	0,00	3.847,90	BIGAZZI EDILIZIA SRL
		289/2019	24.916,50	21.080,07	0,00	3.836,43	
		297/2019	7.872,62	6.659,89	0,00	1.212,73	
		338/2019	75.231,29	63.267,71	0,00	11.963,58	
		347/2019	3.343,07	3.343,07	0,00	0,00	

## Bilancio CONSUNTIVO ESERCIZIO 2019

### Elenco Residui Passivi per anno di provenienza

Missione Programma Titolo	Descrizione	Impegni	Importo Iniziale	Pagamenti	Variazioni	Importo da Conservare	Beneficiario
01061	Servizi istituzionali, generali e di gestione- Ufficio tecnico-Spese correnti	365/2019	2.120,20	2.120,20	0,00	0,00	TRAVELLI IVANO S.R.L
		367/2019	2.000,00	0,00	0,00	2.000,00	TRAVELLI IVANO S.R.L
		396/2019	37.000,00	37.000,00	0,00	0,00	CNS CONSORZIO NAZIONALE DEI SERVIZI SOC
		410/2019	6.100,00	6.086,01	-13,99	0,00	LA FERRAMENTA DI GRAZZINI MIRKO
		412/2019	3.143,00	3.143,00	0,00	0,00	BERNI SHOP SRL
		415/2019	5.920,00	5.920,00	0,00	0,00	VETRERIA ROMOLI GIANCARLO DI SILEI LUCA
		438/2019	400,00	0,00	0,00	400,00	GIGLIO TIRRENICA ASCENSORI
		454/2019	3.000,00	2.744,19	-255,81	0,00	C.I.T.I.S. CITIS SOC.COOP.
		456/2019	2.000,00	2.000,00	0,00	0,00	C.I.T.I.S. CITIS SOC.COOP.
		460/2019	1.300,00	1.300,00	0,00	0,00	MEF MATERIALE ELETTRICO FIRENZE SRL
		462/2019	4.500,00	4.500,00	0,00	0,00	MEF MATERIALE ELETTRICO FIRENZE SRL
		549/2019	11.000,00	8.127,43	0,00	2.872,57	
		557/2019	4.000,00	2.298,04	0,00	1.701,96	
		623/2019	30.000,00	30.000,00	0,00	0,00	
		632/2019	3.000,00	3.000,00	0,00	0,00	
		652/2019	15.000,00	6.624,89	-5.484,88	2.890,23	
		662/2019	1.500,00	1.033,56	-336,88	129,56	
		721/2019	2.900,00	0,00	0,00	2.900,00	SECURA SRL
		745/2019	524,14	524,14	0,00	0,00	BC FORNITURE S.R.L.
		833/2019	500,00	10,81	-440,04	49,15	UFFICIO ECONOMATO
		925/2019	1.000,00	0,00	0,00	1.000,00	
		993/2019	5.900,00	5.900,00	0,00	0,00	
		994/2019	17.982,14	14.771,85	0,00	3.210,29	
1010/2019	31.906,18	31.906,18	0,00	0,00			
1020/2019	11.114,54	11.114,54	0,00	0,00			
1037/2019	7.593,83	7.593,83	0,00	0,00			

## Bilancio CONSUNTIVO ESERCIZIO 2019

### Elenco Residui Passivi per anno di provenienza

Missione Programma Titolo	Descrizione	Impegni	Importo Iniziale	Pagamenti	Variazioni	Importo da Conservare	Beneficiario
01061	Servizi istituzionali, generali e di gestione- Ufficio tecnico-Spese correnti	1047/2019	2.645,31	2.645,31	0,00	0,00	
		1066/2019	2.712,24	2.712,24	0,00	0,00	
		1076/2019	835,14	835,14	0,00	0,00	
		1147/2019	299,78	299,78	0,00	0,00	COMUNE DI PISTOIA
		1148/2019	80,43	80,43	0,00	0,00	COMUNE DI PISTOIA
		1149/2019	7,94	7,94	0,00	0,00	COMUNE DI PISTOIA
		1150/2019	373,03	373,03	0,00	0,00	PEREGO CARTA SPA
		1283/2019	2.000,00	0,00	0,00	2.000,00	JODICE MARCO
		1287/2019	616,10	616,10	0,00	0,00	SYSTEM COPY DI T. ZAPPITELLI
		1353/2019	337,07	337,07	0,00	0,00	
		1358/2019	171,27	171,27	0,00	0,00	
		1369/2019	943,82	943,82	0,00	0,00	
		1374/2019	479,57	479,57	0,00	0,00	
		1385/2019	3.965,53	3.965,53	0,00	0,00	
		1400/2019	1.336,96	1.336,96	0,00	0,00	
		1406/2019	3.743,44	3.743,44	0,00	0,00	
		1412/2019	15.728,68	15.728,68	0,00	0,00	
		1544/2019	315,49	283,02	0,00	32,47	FONDO PENSIONE PERSEO
		1807/2019	200,82	200,82	0,00	0,00	GHETTI CONSULTING SRL
		1974/2019	5.000,00	5.000,00	0,00	0,00	UFFICIO RAGIONERIA
		<b>Totale 2019</b>	1.894.327,03	1.802.730,84	-5.566,19	86.030,00	
		<b>Totale Codice 01061</b>	1.972.427,69	1.876.294,19	-8.715,66	87.417,84	
01062	Servizi istituzionali, generali e di gestione- Ufficio tecnico-Spese in conto capitale	2020/2018	1.854,40	1.854,40	0,00	0,00	SECURITALY S.R.L.
		<b>Totale 2018</b>	1.854,40	1.854,40	0,00	0,00	
		<b>Totale Codice 01062</b>	1.854,40	1.854,40	0,00	0,00	

## Bilancio CONSUNTIVO ESERCIZIO 2019

### Elenco Residui Passivi per anno di provenienza

Missione Programma Titolo	Descrizione	Impegni	Importo Iniziale	Pagamenti	Variazioni	Importo da Conservare	Beneficiario
01071	Servizi istituzionali, generali e di gestione- Elezioni e consultazioni popolari - Anagrafe e stato civile-Spese correnti	524/2018	369,61	369,61	0,00	0,00	PERSONALE DIPENDENTE
		552/2018	6.210,57	6.210,57	0,00	0,00	
		580/2018	713,79	713,79	0,00	0,00	
		604/2018	2.906,31	2.906,31	0,00	0,00	
		721/2018	150,00	150,00	0,00	0,00	
		747/2018	2,61	2,61	0,00	0,00	
		768/2018	757,93	757,93	0,00	0,00	
		<b>Totale 2018</b>	11.110,82	11.110,82	0,00	0,00	
		209/2019	203.000,00	203.000,00	0,00	0,00	
		244/2019	53.400,00	44.482,21	0,00	8.917,79	
		290/2019	5.666,71	4.738,44	0,00	928,27	
		339/2019	18.190,09	13.868,87	0,00	4.321,22	
		550/2019	1.500,00	1.228,22	0,00	271,78	
		624/2019	6.000,00	5.226,72	-773,28	0,00	
		653/2019	8.000,00	7.451,21	-424,09	124,70	
		698/2019	9.343,11	9.343,11	0,00	0,00	COMUNE DI FIRENZE
		769/2019	130,00	130,00	0,00	0,00	A.N.U.S.C.A. SRL
		926/2019	1.000,00	0,00	0,00	1.000,00	
		955/2019	25.000,00	20.665,93	-4.334,07	0,00	
		956/2019	6.500,00	4.917,20	-1.385,00	197,80	
		957/2019	2.200,00	1.747,15	-452,85	0,00	
		1011/2019	9.505,49	9.505,49	0,00	0,00	
		1038/2019	2.262,34	2.262,34	0,00	0,00	
		1067/2019	722,37	722,37	0,00	0,00	
		1244/2019	45,26	45,26	0,00	0,00	
		1249/2019	16,16	16,16	0,00	0,00	REGIONE TOSCANA

## Bilancio CONSUNTIVO ESERCIZIO 2019

### Elenco Residui Passivi per anno di provenienza

Missione Programma Titolo	Descrizione	Impegni	Importo Iniziale	Pagamenti	Variazioni	Importo da Conservare	Beneficiario
01071	Servizi istituzionali, generali e di gestione- Elezioni e consultazioni popolari - Anagrafe e stato civile-Spese correnti	1254/2019	190,19	190,19	0,00	0,00	PERSONALE DIPENDENTE
		<b>Totale 2019</b>	352.671,72	329.540,87	-7.369,29	15.761,56	
		<b>Totale Codice 01071</b>	363.782,54	340.651,69	-7.369,29	15.761,56	
01081	Servizi istituzionali, generali e di gestione- Statistica e sistemi informativi-Spese correnti	302/2017	439,20	0,00	-439,20	0,00	MAGGIOLI SPA
		<b>Totale 2017</b>	439,20	0,00	-439,20	0,00	
		48/2018	37.807,55	37.807,55	0,00	0,00	LINEA COMUNE SPA
		144/2018	40,15	0,00	-40,15	0,00	FACTORCOOP S.P.A.
		214/2018	3.986,35	0,00	-3.986,35	0,00	A.P. SOFTWARE INFORMATICA SAS
		290/2018	4.000,00	2.140,81	-1.859,19	0,00	RICOH ITALIA SRL
		547/2018	3.713,50	3.713,50	0,00	0,00	
		572/2018	440,55	440,55	0,00	0,00	
		599/2018	1.324,40	1.324,40	0,00	0,00	
		742/2018	27,72	27,72	0,00	0,00	
		860/2018	35,50	35,50	0,00	0,00	
		982/2018	1.220,00	1.220,00	0,00	0,00	ENGINEERING INGEGNERIA INFORMATICA SPA
		1124/2018	3.275,68	3.260,36	-15,32	0,00	NUOVADATA GRAFIX WIDE SRL
		1386/2018	1,64	1,64	0,00	0,00	
		1491/2018	1.030,90	797,64	0,00	233,26	RICOH ITALIA SRL
		1825/2018	380,68	0,00	0,00	380,68	RICOH ITALIA SRL
		1887/2018	153,72	153,72	0,00	0,00	CLANIUS CONSULTING S.R.L.
		1987/2018	153,72	153,72	0,00	0,00	CLANIUS CONSULTING S.R.L.
		1996/2018	8.540,00	5.380,00	0,00	3.160,00	PA EVOLUTION S.R.L.
		2017/2018	1.155,34	1.155,34	0,00	0,00	EDILCLIMA SRL
		2023/2018	878,40	878,40	0,00	0,00	ISNG SRL
		2051/2018	4.575,00	4.575,00	0,00	0,00	DEDAGROUP PUBLIC SERVICES

## Bilancio CONSUNTIVO ESERCIZIO 2019

### Elenco Residui Passivi per anno di provenienza

Missione Programma Titolo	Descrizione	Impegni	Importo Iniziale	Pagamenti	Variazioni	Importo da Conservare	Beneficiario
		<b>Totale 2018</b>	72.740,80	63.065,85	-5.901,01	3.773,94	
01081	Servizi istituzionali, generali e di gestione- Statistica e sistemi informativi-Spese correnti	65/2019	2.333,33	2.333,26	-0,07	0,00	RICOH ITALIA SRL
		86/2019	5.416,80	5.416,80	0,00	0,00	MICROREX S.P.A.
		109/2019	24.156,00	24.156,00	0,00	0,00	ADS AUTOMATED DATA SYSTEMS SPA
		110/2019	2.132,61	2.132,58	-0,03	0,00	SOFTWARE E NUOVE TECNOLOGIE SOC. COOP.
		119/2019	29.676,32	29.676,32	0,00	0,00	PROGETTI E SOLUZIONI SPA
		157/2019	2.049,60	2.049,60	0,00	0,00	RICOH ITALIA SRL
		186/2019	534,73	534,73	0,00	0,00	TECNISOFT SAS DI PAPI PAOLO LUCA & C.
		197/2019	4.751,90	4.751,90	0,00	0,00	PR.A.INF.SAS DI ZANNONI GIANNA & C.
		199/2019	658,80	658,80	0,00	0,00	RICOH ITALIA SRL
		204/2019	102.961,98	102.961,98	0,00	0,00	
		213/2019	6.008,50	6.008,50	0,00	0,00	VAR DIGITAL S.R.L.
		239/2019	25.022,93	21.367,60	0,00	3.655,33	
		275/2019	1.098,00	1.098,00	0,00	0,00	LINEA COMUNE SPA
		276/2019	17.080,00	17.080,00	0,00	0,00	KOINÈ SISTEMI SRL
		285/2019	2.877,07	2.433,46	0,00	443,61	
		315/2019	8.235,00	8.235,00	0,00	0,00	GIES S.R.L.
		316/2019	4.295,62	3.319,62	0,00	976,00	GPI SPA
		320/2019	12.810,00	12.810,00	0,00	0,00	DEDAGROUP PUBLIC SERVICES
		334/2019	8.800,00	7.505,10	0,00	1.294,90	
		361/2019	37.053,84	37.053,84	0,00	0,00	MAGGIOLI SPA
		362/2019	41.400,77	41.400,77	0,00	0,00	DEDAGROUP PUBLIC SERVICES
		364/2019	5.734,00	5.734,00	0,00	0,00	LINEA COMUNE SPA
		409/2019	1.805,60	1.805,60	0,00	0,00	GRAITEC S.R.L.
		411/2019	1.342,00	1.342,00	0,00	0,00	ETICARD SRL
		418/2019	3.416,00	3.416,00	0,00	0,00	ADS AUTOMATED DATA SYSTEMS SPA

## Bilancio CONSUNTIVO ESERCIZIO 2019

### Elenco Residui Passivi per anno di provenienza

Missione Programma Titolo	Descrizione	Impegni	Importo Iniziale	Pagamenti	Variazioni	Importo da Conservare	Beneficiario
01081	Servizi istituzionali, generali e di gestione- Statistica e sistemi informativi-Spese correnti	422/2019	12.176,45	4.977,60	0,00	7.198,85	A.P. SOFTWARE INFORMATICA SAS
		435/2019	2.464,40	2.464,40	0,00	0,00	RTC S.P.A
		484/2019	25.815,89	25.815,89	0,00	0,00	LINEA COMUNE SPA
		485/2019	129.952,11	91.008,58	0,00	38.943,53	SILFI SPA
		512/2019	458,00	11,99	-387,07	58,94	UFFICIO ECONOMATO
		611/2019	73,20	78,08	4,88	0,00	SOLUZIONI UFFICIO SRL
		619/2019	500,00	500,00	0,00	0,00	
		648/2019	2.000,00	1.055,31	-936,22	8,47	
		678/2019	300,00	298,30	0,00	1,70	
		686/2019	1.207,80	1.178,30	-29,50	0,00	NUOVADATA GRAFIX WIDE SRL
		711/2019	231,81	196,06	0,00	35,75	
		788/2019	30,00	0,00	0,00	30,00	AUTORITA' NAZIONALE ANTICORRUZIONE
		790/2019	2.415,60	2.406,97	-8,63	0,00	NUOVADATA GRAFIX WIDE SRL
		793/2019	619,76	619,76	0,00	0,00	TRII SRL
		834/2019	500,00	0,00	-500,00	0,00	UFFICIO ECONOMATO
		837/2019	2.440,00	2.440,00	0,00	0,00	ANTICA BOTTEGA DIGITALE S.R.L.
		838/2019	6.100,00	0,00	0,00	6.100,00	ANTICA BOTTEGA DIGITALE S.R.L.
		914/2019	400,00	0,00	0,00	400,00	
		944/2019	219,60	219,60	0,00	0,00	GS1 ITALY
		992/2019	10.000,00	10.000,00	0,00	0,00	
		1006/2019	4.530,48	4.530,48	0,00	0,00	
		1033/2019	1.078,28	1.078,28	0,00	0,00	
		1062/2019	385,09	385,09	0,00	0,00	
1091/2019	5.050,80	0,00	0,00	5.050,80	ADS AUTOMATED DATA SYSTEMS SPA		
1092/2019	1.220,00	0,00	0,00	1.220,00	PA EVOLUTION S.R.L.		
1106/2019	6.800,00	6.800,00	0,00	0,00	DAY RISTOSERVICE S.P.A		

## Bilancio CONSUNTIVO ESERCIZIO 2019

### Elenco Residui Passivi per anno di provenienza

Missione Programma Titolo	Descrizione	Impegni	Importo Iniziale	Pagamenti	Variazioni	Importo da Conservare	Beneficiario
01081	Servizi istituzionali, generali e di gestione- Statistica e sistemi informativi-Spese correnti	1114/2019	497,76	497,76	0,00	0,00	MAGGIOLI SPA
		1119/2019	366,00	366,00	0,00	0,00	WATTS INDUSTRIES ITALIA SRL
		1127/2019	3.172,00	0,00	-3.172,00	0,00	GPI SPA
		1155/2019	1.051,00	957,33	-93,67	0,00	RICOH ITALIA SRL
		1171/2019	2.440,00	2.430,42	-9,58	0,00	NUOVADATA GRAFIX WIDE SRL
		1208/2019	1.952,00	1.903,20	-48,80	0,00	SYSTEMA S.R.L.
		1223/2019	3.538,00	0,00	0,00	3.538,00	PLANET S.R.L.
		1227/2019	145,79	145,79	0,00	0,00	MAGGIOLI SPA
		1233/2019	2.928,00	2.928,00	0,00	0,00	UNIREL S.R.L.
		1260/2019	320,66	320,66	0,00	0,00	
		1261/2019	79,78	76,30	0,00	3,48	
		1262/2019	26,00	26,00	0,00	0,00	REGIONE TOSCANA
		1276/2019	15.527,00	15.527,00	0,00	0,00	
		1277/2019	3.819,78	3.695,48	0,00	124,30	
		1278/2019	1.319,72	1.319,72	0,00	0,00	REGIONE TOSCANA
		1294/2019	2.562,00	2.562,00	0,00	0,00	PROGETTI E SOLUZIONI SPA
		1297/2019	100,65	0,00	-100,65	0,00	DATAONE S.R.L.
		1309/2019	167,75	0,00	-167,75	0,00	DATAONE S.R.L.
		1310/2019	854,00	854,00	0,00	0,00	KOINÈ SISTEMI SRL
		1341/2019	915,00	915,00	0,00	0,00	ACCA SOFTWARE SPA
		1351/2019	164,70	164,70	0,00	0,00	CAMERA DI COMMERCIO IND.A.A.DI FIRENZE
		1437/2019	3.660,00	3.656,28	-3,72	0,00	NUOVADATA GRAFIX WIDE SRL
		1452/2019	800,00	418,70	0,00	381,30	MAGGIOLI SPA
		1501/2019	3.125,00	0,00	-31,25	3.093,75	TELECOM ITALIA S.P.A.
1502/2019	875,00	0,00	-8,75	866,25	TELECOM ITALIA S.P.A.		
1612/2019	9.353,34	9.353,34	0,00	0,00	PROGETTI E SOLUZIONI SPA		



## Bilancio CONSUNTIVO ESERCIZIO 2019

### Elenco Residui Passivi per anno di provenienza

Missione Programma Titolo	Descrizione	Impegni	Importo Iniziale	Pagamenti	Variazioni	Importo da Conservare	Beneficiario
01081	Servizi istituzionali, generali e di gestione- Statistica e sistemi informativi-Spese correnti	1663/2019	53,68	35,38	0,00	18,30	ACCA SOFTWARE SPA
		1678/2019	31.199,14	6.064,00	0,00	25.135,14	REPAS LUNCH COUPON SRL
		1753/2019	59,50	56,96	0,00	2,54	
		1754/2019	20,34	20,34	0,00	0,00	
		1755/2019	239,36	239,36	0,00	0,00	
		1772/2019	682,68	0,00	0,00	682,68	RICOH ITALIA SRL
		1778/2019	3.792,50	3.518,91	-0,22	273,37	NUOVADATA GRAFIX WIDE SRL
		1802/2019	609,78	0,00	0,00	609,78	MAGGIOLI SPA
		1858/2019	292,80	0,00	0,00	292,80	PROGETTI E SOLUZIONI SPA
		1900/2019	1.220,00	0,00	0,00	1.220,00	PA EVOLUTION S.R.L.
		1924/2019	475,80	0,00	0,00	475,80	SILFI SPA
		1929/2019	4.758,00	0,00	0,00	4.758,00	DEDAGROUP PUBLIC SERVICES
		1931/2019	2.196,00	0,00	0,00	2.196,00	MAGGIOLI SPA
1970/2019	284,26	0,00	0,00	284,26	T.T.TECNOSISTEMI SPA		
		<b>Totale 2019</b>	674.265,44	559.398,78	-5.493,03	109.373,63	
		<b>Totale Codice 01081</b>	747.445,44	622.464,63	-11.833,24	113.147,57	
01082	Servizi istituzionali, generali e di gestione- Statistica e sistemi informativi-Spese in conto capitale	2111/2018	7.320,00	7.320,00	0,00	0,00	T.T.TECNOSISTEMI SPA
		2125/2018	263,52	259,87	-3,65	0,00	
		2126/2018	1.300,00	1.300,00	0,00	0,00	DPS INFORMATICA SNC
		2129/2018	350,99	350,99	0,00	0,00	FINBUC S.R.L.
		2133/2018	204,72	204,72	0,00	0,00	T.T.TECNOSISTEMI SPA
		2135/2018	1.041,70	1.041,70	0,00	0,00	VIRTUAL LOGIC SRL
		2137/2018	418,07	417,85	-0,22	0,00	STEMA S.R.L.
		2138/2018	336,05	336,05	0,00	0,00	VIRTUAL LOGIC SRL
2139/2018	658,07	658,06	-0,01	0,00	VIRTUAL LOGIC SRL		

## Bilancio CONSUNTIVO ESERCIZIO 2019

### Elenco Residui Passivi per anno di provenienza

Missione Programma Titolo	Descrizione	Impegni	Importo Iniziale	Pagamenti	Variazioni	Importo da Conservare	Beneficiario
		<b>Totale 2018</b>	11.893,12	11.889,24	-3,88	0,00	
01082	Servizi istituzionali, generali e di gestione- Statistica e sistemi informativi-Spese in conto capitale	1159/2019	530,09	530,09	0,00	0,00	SIAC INFORMATICA VENETA S.R.L.
		1162/2019	352,58	352,58	0,00	0,00	PUNTO CART S.R.L.
		1517/2019	12.741,68	12.741,68	0,00	0,00	T.T.TECNOSISTEMI SPA
		1518/2019	308,72	0,00	-308,72	0,00	SOLUZIONI UFFICIO SRL
		1618/2019	303,78	303,78	0,00	0,00	FRANGI SRLS
		1864/2019	202,52	0,00	0,00	202,52	RICOH ITALIA SRL
		1891/2019	1.072,38	0,00	0,00	1.072,38	KORA SISTEMI INFORMATICI S.R.L.
		1892/2019	1.024,19	0,00	-2,56	1.021,63	STEMA S.R.L.
		1893/2019	1.877,46	0,00	0,00	1.877,46	VIRTUAL LOGIC SRL
		1894/2019	3.769,80	0,00	-48,80	3.721,00	ANTICA BOTTEGA DIGITALE S.R.L.
		1895/2019	322,08	0,00	0,00	322,08	KORA SISTEMI INFORMATICI S.R.L.
		1965/2019	726,27	0,00	0,00	726,27	STUDIO DI INFORMATICA DELLA RCR MAINT SN
		1966/2019	1.013,69	0,00	0,00	1.013,69	T.T.TECNOSISTEMI SPA
		<b>Totale 2019</b>	24.245,24	13.928,13	-360,08	9.957,03	
		<b>Totale Codice 01082</b>	36.138,36	25.817,37	-363,96	9.957,03	
01101	Servizi istituzionali, generali e di gestione- Risorse umane-Spese correnti	729/2010	2.279,44	0,00	-2.279,44	0,00	
		<b>Totale 2010</b>	2.279,44	0,00	-2.279,44	0,00	
		1262/2014	6.100,06	0,00	0,00	6.100,06	
		1384/2014	789,98	0,00	-789,98	0,00	
		<b>Totale 2014</b>	6.890,04	0,00	-789,98	6.100,06	
		242/2017	4.270,92	0,00	-4.270,92	0,00	
		1335/2017	1.917,61	0,00	-1.917,61	0,00	AZIENDA USL TOSCANA CENTRO
		1842/2017	147,91	0,00	-147,91	0,00	
		<b>Totale 2017</b>	6.336,44	0,00	-6.336,44	0,00	
		60/2018	5.484,63	3.696,29	0,00	1.788,34	

## Bilancio CONSUNTIVO ESERCIZIO 2019

### Elenco Residui Passivi per anno di provenienza

Missione Programma Titolo	Descrizione	Impegni	Importo Iniziale	Pagamenti	Variazioni	Importo da Conservare	Beneficiario
01101	Servizi istituzionali, generali e di gestione- Risorse umane-Spese correnti	249/2018	2.590,80	2.590,80	0,00	0,00	
		301/2018	6.700,00	5.508,00	-1.192,00	0,00	
		518/2018	208,76	208,76	0,00	0,00	PERSONALE DIPENDENTE
		545/2018	7.072,20	7.072,20	0,00	0,00	
		570/2018	777,44	777,44	0,00	0,00	
		714/2018	62,50	62,50	0,00	0,00	
		858/2018	76,48	76,48	0,00	0,00	
		1173/2018	2.799,90	2.799,90	0,00	0,00	AMBIENTE S.P.A.
		1702/2018	573,27	526,79	-46,48	0,00	
		1703/2018	21,95	21,93	-0,02	0,00	
		1704/2018	573,27	526,79	-46,48	0,00	
		1705/2018	21,95	21,93	-0,02	0,00	
		<b>Totale 2018</b>	26.963,15	23.889,81	-1.285,00	1.788,34	
		202/2019	193.108,79	193.108,79	0,00	0,00	
		237/2019	47.960,37	40.841,40	0,00	7.118,97	
		283/2019	5.077,43	4.294,55	0,00	782,88	
		332/2019	16.871,58	14.332,21	0,00	2.539,37	
		453/2019	2.000,00	1.107,04	-892,96	0,00	IGEAMED S.R.L.
		545/2019	2.000,00	1.501,62	0,00	498,38	
		617/2019	5.000,00	5.000,00	0,00	0,00	
		646/2019	2.000,00	1.281,84	-656,36	61,80	
		709/2019	499,48	422,47	0,00	77,01	
		789/2019	8.093,76	6.102,28	6.799,20	8.790,68	IGEAMED S.R.L.
		912/2019	4.000,00	0,00	0,00	4.000,00	
		920/2019	1.000,00	0,00	0,00	1.000,00	
		982/2019	2.295,00	0,00	0,00	2.295,00	
		1004/2019	6.927,47	6.927,47	0,00	0,00	

## Bilancio CONSUNTIVO ESERCIZIO 2019

### Elenco Residui Passivi per anno di provenienza

Missione Programma Titolo	Descrizione	Impegni	Importo Iniziale	Pagamenti	Variazioni	Importo da Conservare	Beneficiario
01101	Servizi istituzionali, generali e di gestione- Risorse umane-Spese correnti	1031/2019	1.648,78	1.648,78	0,00	0,00	
		1060/2019	588,86	588,86	0,00	0,00	
		1089/2019	3.000,00	0,00	-3.000,00	0,00	
		1243/2019	39,02	39,02	0,00	0,00	
		1250/2019	13,93	13,93	0,00	0,00	
		1257/2019	164,01	164,01	0,00	0,00	PERSONALE DIPENDENTE
		1328/2019	5.896,26	2.948,13	0,00	2.948,13	AMBIENTE S.P.A.
		1364/2019	179,77	179,77	0,00	0,00	
		1380/2019	503,34	503,34	0,00	0,00	
		1395/2019	2.114,83	2.114,83	0,00	0,00	
		1619/2019	1.036,46	0,00	-382,72	653,74	
		1659/2019	200,00	200,00	0,00	0,00	COMUNE DI FIRENZE
		1665/2019	2.348,50	2.348,50	0,00	0,00	PRELUDIO GROUP SRL UNIP.
1959/2019	706,28	0,00	0,00	706,28	COMUNE DI CALENZANO		
		<b>Totale 2019</b>	315.273,92	285.668,84	1.867,16	31.472,24	
		<b>Totale Codice 01101</b>	357.742,99	309.558,65	-8.823,70	39.360,64	
01111	Servizi istituzionali, generali e di gestione- Altri servizi generali-Spese correnti	1881/2011	322,00	0,00	-322,00	0,00	
		<b>Totale 2011</b>	322,00	0,00	-322,00	0,00	
		1733/2012	7.314,52	3.093,33	-4.221,19	0,00	
		<b>Totale 2012</b>	7.314,52	3.093,33	-4.221,19	0,00	
		1829/2013	3.830,27	0,00	0,00	3.830,27	PIZZUTI GIULIO
		<b>Totale 2013</b>	3.830,27	0,00	0,00	3.830,27	
		855/2015	424,83	0,00	0,00	424,83	
		874/2015	11.196,11	0,00	0,00	11.196,11	
		<b>Totale 2015</b>	11.620,94	0,00	0,00	11.620,94	
		990/2016	253,76	208,00	-45,76	0,00	BALESTRIERI CARLOTTA

## Bilancio CONSUNTIVO ESERCIZIO 2019

### Elenco Residui Passivi per anno di provenienza

Missione Programma Titolo	Descrizione	Impegni	Importo Iniziale	Pagamenti	Variazioni	Importo da Conservare	Beneficiario
01111	Servizi istituzionali, generali e di gestione- Altri servizi generali-Spese correnti	1026/2016	253,76	208,00	-45,76	0,00	BALESTRIERI CARLOTTA
		<b>Totale 2016</b>	507,52	416,00	-91,52	0,00	
		1018/2017	500,00	0,00	0,00	500,00	
		1019/2017	1.000,00	0,00	0,00	1.000,00	
		1020/2017	1.000,00	0,00	0,00	1.000,00	
		1021/2017	1.000,00	0,00	0,00	1.000,00	
		<b>Totale 2017</b>	3.500,00	0,00	0,00	3.500,00	
		2/2018	59,86	59,86	0,00	0,00	
		495/2018	205,25	205,25	0,00	0,00	PERSONALE DIPENDENTE
		519/2018	203,03	203,03	0,00	0,00	PERSONALE DIPENDENTE
		520/2018	62,49	62,49	0,00	0,00	
		546/2018	9.529,88	9.529,88	0,00	0,00	
		548/2018	2.779,36	2.779,36	0,00	0,00	
		571/2018	1.080,00	1.080,00	0,00	0,00	
		574/2018	320,61	320,61	0,00	0,00	
		598/2018	3.397,79	3.397,79	0,00	0,00	
		600/2018	957,19	957,19	0,00	0,00	
		715/2018	1.339,15	1.339,15	0,00	0,00	
		741/2018	704,47	704,47	0,00	0,00	
		790/2018	448,45	448,45	0,00	0,00	
		859/2018	102,42	102,42	0,00	0,00	
		925/2018	45,18	45,18	0,00	0,00	
		1508/2018	85,89	85,89	0,00	0,00	
		2130/2018	181,66	181,66	0,00	0,00	
		2153/2018	2.000,00	2.000,00	0,00	0,00	ASSOCIAZIONE SAN ZANOBI
		2154/2018	2.000,00	2.000,00	0,00	0,00	ANPI=ASS. NAZ. PARTIGIANI SEZ. SCANDICCI

## Bilancio CONSUNTIVO ESERCIZIO 2019

### Elenco Residui Passivi per anno di provenienza

Missione Programma Titolo	Descrizione	Impegni	Importo Iniziale	Pagamenti	Variazioni	Importo da Conservare	Beneficiario
01111	Servizi istituzionali, generali e di gestione- Altri servizi generali-Spese correnti	2155/2018	2.000,00	2.000,00	0,00	0,00	FILARMONICA "VINCENZO BELLINI"
		2156/2018	300,00	300,00	0,00	0,00	ANCR = ASS.NE NAZ.COMBATTENTI E REDUCI
		2157/2018	500,00	500,00	0,00	0,00	CLUB ALPINO ITALIANO SOTTOSEZ. DI SCANDI
		2158/2018	700,00	700,00	0,00	0,00	CIRC. RICREATIVO SOMS S. MICHELE A TORRI
		2160/2018	362,00	362,00	0,00	0,00	
		2184/2018	30,00	30,00	0,00	0,00	AUTORITA' NAZIONALE ANTICORRUZIONE
		2190/2018	7.755,80	7.755,80	0,00	0,00	IFEL - ISTITUTO PER LA FINANZA E L'ECONO
	<b>Totale 2018</b>	37.150,48	37.150,48	0,00	0,00		
		67/2019	6.000,00	4.584,76	-1.415,24	0,00	
		85/2019	333.000,00	0,00	-333.000,00	0,00	
		203/2019	268.569,35	268.569,35	0,00	0,00	
		205/2019	72.950,77	72.950,77	0,00	0,00	
		238/2019	71.700,00	60.291,93	0,00	11.408,07	
		240/2019	18.011,09	16.300,53	0,00	1.710,56	
		284/2019	7.699,30	6.541,99	0,00	1.157,31	
		286/2019	2.115,14	1.835,62	0,00	279,52	
		333/2019	24.548,37	20.952,01	0,00	3.596,36	
		335/2019	6.164,84	5.404,67	0,00	760,17	
		426/2019	72.340,73	72.340,73	0,00	0,00	XL INSURANCE COMPANY PLC
		428/2019	12.000,00	12.000,00	0,00	0,00	MUTUA ASSICURAZIONE
		429/2019	5.828,00	5.828,00	0,00	0,00	GENERALI ITALIA S.P.A
		431/2019	29.586,05	21.347,65	0,00	8.238,40	ALLIANZ S.P.A
		432/2019	1.500,00	1.894,02	394,02	0,00	LLOYD'S
		472/2019	975,00	975,00	0,00	0,00	AGENZIA DELLE ENTRATE - FIRENZE 1
		480/2019	43.139,18	43.139,18	0,00	0,00	LLOYD'S

## Bilancio CONSUNTIVO ESERCIZIO 2019

### Elenco Residui Passivi per anno di provenienza

Missione Programma Titolo	Descrizione	Impegni	Importo Iniziale	Pagamenti	Variazioni	Importo da Conservare	Beneficiario
01111	Servizi istituzionali, generali e di gestione- Altri servizi generali-Spese correnti	481/2019	30,00	30,00	0,00	0,00	AUTORITA' NAZIONALE ANTICORRUZIONE
		482/2019	100.000,00	97.998,25	-2.001,75	0,00	GENERALI ITALIA S.P.A
		483/2019	7.500,00	7.500,00	0,00	0,00	LLOYD'S
		486/2019	544,57	544,57	0,00	0,00	IST.POLIGRAFICO E ZECCA DELLO STATO SPA
		487/2019	225,00	225,00	0,00	0,00	AUTORITA' NAZIONALE ANTICORRUZIONE
		504/2019	2.767,00	2.767,00	0,00	0,00	LEGA DELLE AUTONOMIE LOCALI
		515/2019	523,42	523,42	0,00	0,00	IST.POLIGRAFICO E ZECCA DELLO STATO SPA
		516/2019	607,99	650,28	42,29	0,00	IST.POLIGRAFICO E ZECCA DELLO STATO SPA
		518/2019	2.536,24	2.536,24	0,00	0,00	ANICHINI ALBA
		546/2019	5.000,00	3.417,22	0,00	1.582,78	
		584/2019	48,80	48,80	0,00	0,00	CAMERA DI COMMERCIO IND.A.A.DI FIRENZE
		598/2019	4.745,91	4.745,91	0,00	0,00	
		599/2019	334,82	334,82	0,00	0,00	FAGGI FRANCESCA
		602/2019	43,00	43,00	0,00	0,00	NOCE VINCENZO
		603/2019	470,05	470,05	0,00	0,00	POSARELLI UMBERTO
		613/2019	5.051,28	5.051,28	0,00	0,00	UFFICIO RAGIONERIA
		614/2019	1.903,77	1.903,77	0,00	0,00	UFFICIO RAGIONERIA
		618/2019	21.000,00	21.000,00	0,00	0,00	
		620/2019	7.000,00	9.737,79	2.737,79	0,00	
		647/2019	3.500,00	627,76	-826,33	2.045,91	
		649/2019	200,00	114,77	-85,23	0,00	
		684/2019	295,00	350,00	55,00	0,00	ALLIANZ S.P.A
		694/2019	488,00	488,00	0,00	0,00	FANTOZZI ANDREA
697/2019	354,28	354,28	0,00	0,00	IST.POLIGRAFICO E ZECCA DELLO STATO SPA		
707/2019	1.000,00	991,24	-8,76	0,00			

## Bilancio CONSUNTIVO ESERCIZIO 2019

### Elenco Residui Passivi per anno di provenienza

Missione Programma Titolo	Descrizione	Impegni	Importo Iniziale	Pagamenti	Variazioni	Importo da Conservare	Beneficiario
01111	Servizi istituzionali, generali e di gestione- Altri servizi generali-Spese correnti	710/2019	670,84	568,35	0,00	102,49	
		720/2019	2.000,00	2.000,00	0,00	0,00	ORLANDIN SAURO
		722/2019	777,00	777,00	0,00	0,00	AGENZIA DELLE ENTRATE - FIRENZE 1
		726/2019	12.716,25	12.716,25	0,00	0,00	A.N.C.I.
		738/2019	607,99	586,85	-21,14	0,00	IST.POLIGRAFICO E ZECCA DELLO STATO SPA
		740/2019	600,00	600,00	0,00	0,00	AUTORITA' NAZIONALE ANTICORRUZIONE
		742/2019	126,00	126,00	0,00	0,00	BERTINI MARCO
		781/2019	813,33	813,33	0,00	0,00	CAMERA DI COMMERCIO IND.A.A.DI FIRENZE
		787/2019	1.156,61	1.156,61	0,00	0,00	AGENZIA DELLE ENTRATE
		800/2019	1.431,21	1.431,21	0,00	0,00	AICCRE
		811/2019	2.400,00	2.400,00	0,00	0,00	GORI MARTINA
		815/2019	670,00	670,00	0,00	0,00	ELBA ASSICURAZIONI S.P.A
		816/2019	354,28	354,28	0,00	0,00	IST.POLIGRAFICO E ZECCA DELLO STATO SPA
		824/2019	3.000,00	3.000,00	0,00	0,00	STIACCI NEDA
		832/2019	500,00	16,95	-406,00	77,05	UFFICIO ECONOMATO
		839/2019	948,43	0,00	-948,43	0,00	STUDIO LEGALE MARCELLO CECCHETTI E ASSOC
		840/2019	582,33	582,33	0,00	0,00	PERSICILLI MIRKO
		841/2019	1.439,76	0,00	-1.439,76	0,00	
		842/2019	5.000,00	0,00	-5.000,00	0,00	
		843/2019	3.213,85	0,00	-3.213,85	0,00	
844/2019	2.786,15	0,00	-2.786,15	0,00	BARONTINI GIUSEPPE AVV.		
845/2019	1.789,62	0,00	-1.789,62	0,00			
846/2019	1.193,28	0,00	-1.193,28	0,00	CECCHETTI MARCELLO		
847/2019	1.583,94	0,00	-1.583,94	0,00			
848/2019	1.858,08	0,00	-544,87	1.313,21			



## Bilancio CONSUNTIVO ESERCIZIO 2019

### Elenco Residui Passivi per anno di provenienza

Missione Programma Titolo	Descrizione	Impegni	Importo Iniziale	Pagamenti	Variazioni	Importo da Conservare	Beneficiario
01111	Servizi istituzionali, generali e di gestione- Altri servizi generali-Spese correnti	849/2019	1.616,28	0,00	-1.616,28	0,00	
		850/2019	1.658,08	0,00	-1.658,08	0,00	CECCHETTI MARCELLO
		851/2019	2.918,24	0,00	-2.918,24	0,00	
		852/2019	2.827,78	0,00	-2.827,78	0,00	VICICONTE GAETANO
		853/2019	250,00	250,00	0,00	0,00	PERSICHILLI MIRKO
		854/2019	3.034,97	0,00	-3.034,97	0,00	
		855/2019	2.093,84	0,00	-2.093,84	0,00	VICICONTE GAETANO
		856/2019	426,49	0,00	-426,49	0,00	
		857/2019	583,65	0,00	-583,65	0,00	STUDIO LEGALE MARCELLO CECCHETTI E ASSOC
		858/2019	583,65	0,00	-583,65	0,00	STUDIO LEGALE MARCELLO CECCHETTI E ASSOC
		859/2019	583,65	0,00	-583,65	0,00	STUDIO LEGALE MARCELLO CECCHETTI E ASSOC
		860/2019	510,69	0,00	-510,69	0,00	STUDIO LEGALE MARCELLO CECCHETTI E ASSOC
		861/2019	2.516,98	0,00	-2.516,98	0,00	VICICONTE GAETANO
		862/2019	583,65	0,00	-583,65	0,00	STUDIO LEGALE MARCELLO CECCHETTI E ASSOC
		863/2019	437,74	0,00	-437,74	0,00	STUDIO LEGALE ASSOC. MASTROVITI E RIZZO
		864/2019	1.222,30	611,81	-610,49	0,00	PERSICHILLI MIRKO
		865/2019	1.000,00	0,00	-1.000,00	0,00	BARONTINI GIUSEPPE AVV.
		866/2019	1.097,93	0,00	-1.097,93	0,00	BARONTINI GIUSEPPE AVV.
		913/2019	200,00	0,00	0,00	200,00	
		915/2019	19.700,00	0,00	0,00	19.700,00	
		921/2019	600,00	0,00	0,00	600,00	
		922/2019	5.400,00	0,00	0,00	5.400,00	
		942/2019	2.910,34	2.910,34	0,00	0,00	IANNONE GIANLUCA
		983/2019	12.252,15	12.252,15	0,00	0,00	AGENZIA DELLE ENTRATE
1005/2019	11.690,93	11.690,93	0,00	0,00			

## Bilancio CONSUNTIVO ESERCIZIO 2019

### Elenco Residui Passivi per anno di provenienza

Missione Programma Titolo	Descrizione	Impegni	Importo Iniziale	Pagamenti	Variazioni	Importo da Conservare	Beneficiario
01111	Servizi istituzionali, generali e di gestione- Altri servizi generali-Spese correnti	1007/2019	1.360,46	1.360,46	0,00	0,00	
		1032/2019	2.782,50	2.782,50	0,00	0,00	
		1034/2019	323,80	323,80	0,00	0,00	
		1061/2019	993,79	993,79	0,00	0,00	
		1063/2019	115,63	115,63	0,00	0,00	
		1085/2019	225,00	225,00	0,00	0,00	AUTORITA' NAZIONALE ANTICORRUZIONE
		1086/2019	2.515,00	2.515,00	0,00	0,00	VIVOLI MARCO
		1100/2019	650,00	650,00	0,00	0,00	AGENZIA DELLE ENTRATE - FIRENZE 1
		1103/2019	437,66	437,66	0,00	0,00	LLOYD'S
		1132/2019	354,28	354,28	0,00	0,00	IST.POLIGRAFICO E ZECCA DELLO STATO SPA
		1135/2019	413,78	413,78	0,00	0,00	SIAE - SESTO F.NO - CALENZANO- SCANDICCI
		1174/2019	3.041,00	3.041,00	0,00	0,00	PERSONALE DIPENDENTE
		1175/2019	786,80	772,73	0,00	14,07	
		1176/2019	258,48	258,48	0,00	0,00	
		1178/2019	4.519,84	4.519,84	0,00	0,00	
		1179/2019	1.169,43	1.148,50	0,00	20,93	
		1180/2019	384,18	384,18	0,00	0,00	
		1226/2019	354,28	354,28	0,00	0,00	IST.POLIGRAFICO E ZECCA DELLO STATO SPA
		1240/2019	900,00	900,00	0,00	0,00	GORGA PASSARELLI PAOLA
		1245/2019	289,30	289,30	0,00	0,00	
		1253/2019	103,28	103,28	0,00	0,00	
		1256/2019	1.215,76	1.215,76	0,00	0,00	
		1263/2019	548,08	533,24	0,00	14,84	
		1264/2019	178,35	178,35	0,00	0,00	
1265/2019	2.098,49	2.098,49	0,00	0,00			

## Bilancio CONSUNTIVO ESERCIZIO 2019

### Elenco Residui Passivi per anno di provenienza

Missione Programma Titolo	Descrizione	Impegni	Importo Iniziale	Pagamenti	Variazioni	Importo da Conservare	Beneficiario
01111	Servizi istituzionali, generali e di gestione- Altri servizi generali-Spese correnti	1271/2019	325,00	325,00	0,00	0,00	AGENZIA DELLE ENTRATE - FIRENZE 1
		1281/2019	600,00	342,70	-62,34	194,96	
		1284/2019	2.000,00	2.000,00	0,00	0,00	DINI FRANCESCA
		1313/2019	5.000,00	5.000,00	0,00	0,00	LLOYD'S
		1327/2019	66,00	66,00	0,00	0,00	UFFICIO RAGIONERIA
		1329/2019	800,00	800,00	0,00	0,00	RAFANELLI GIANNA
		1366/2019	98,82	98,82	0,00	0,00	
		1382/2019	295,44	295,44	0,00	0,00	
		1397/2019	1.162,67	1.162,67	0,00	0,00	
		1418/2019	450,00	450,00	0,00	0,00	BRUSCHI CLARA
		1420/2019	900,00	900,00	0,00	0,00	PISANIELLO ANTONIETTA
		1431/2019	304,67	304,67	0,00	0,00	AGENZIA DELLE ENTRATE
		1434/2019	2.000,00	2.000,00	0,00	0,00	ALBIZZI ARMANDO
		1443/2019	1.923,57	1.923,57	0,00	0,00	UFFICIO RAGIONERIA
		1446/2019	2.400,00	2.400,00	0,00	0,00	GAGLIARDI ANTONIO
		1447/2019	1.000,00	1.000,00	0,00	0,00	PLOZZER FILIPPO
		1450/2019	975,00	975,00	0,00	0,00	AGENZIA DELLE ENTRATE - FIRENZE 1
		1504/2019	354,28	354,28	0,00	0,00	IST.POLIGRAFICO E ZECCA DELLO STATO SPA
		1505/2019	5.000,00	5.000,00	0,00	0,00	GIUDICI ANTONIO
		1507/2019	148,00	148,00	0,00	0,00	BORTOLINI GIANCARLO
		1508/2019	1.150,00	1.150,00	0,00	0,00	SCHILLACI GIUSEPPE
		1512/2019	5.000,00	5.000,00	0,00	0,00	GELLI IVANDRO
		1563/2019	30,00	30,00	0,00	0,00	AUTORITA' NAZIONALE ANTICORRUZIONE
		1606/2019	2.200,00	2.200,00	0,00	0,00	CULLHAJ ARDJAN
		1609/2019	835,42	835,42	0,00	0,00	GRELLA SAMUELE
		1615/2019	89.743,00	89.743,00	0,00	0,00	UFFICIO RAGIONERIA

## Bilancio CONSUNTIVO ESERCIZIO 2019

### Elenco Residui Passivi per anno di provenienza

Missione Programma Titolo	Descrizione	Impegni	Importo Iniziale	Pagamenti	Variazioni	Importo da Conservare	Beneficiario
01111	Servizi istituzionali, generali e di gestione- Altri servizi generali-Spese correnti	1648/2019	260,00	260,00	0,00	0,00	ANDREINI DANIELE
		1660/2019	2.186,51	2.186,51	0,00	0,00	SATIPPELL SRL UNIPERSONALE
		1677/2019	1.500,00	1.500,00	0,00	0,00	CIRCOLO RICR.F.LLI MARIOTTI - BELLA CIAO
		1693/2019	755,99	755,99	0,00	0,00	IST.POLIGRAFICO E ZECCA DELLO STATO SPA
		1694/2019	30,00	0,00	0,00	30,00	AUTORITA' NAZIONALE ANTICORRUZIONE
		1695/2019	5.000,00	5.000,00	0,00	0,00	STACCIOLI ANNA
		1696/2019	700,00	700,00	0,00	0,00	COOPAF S.R.L.
		1704/2019	208,75	208,75	0,00	0,00	AGENZIA DELLE ENTRATE
		1715/2019	6.387,52	6.387,52	0,00	0,00	AGENZIA DELLE ENTRATE
		1750/2019	662,93	662,93	0,00	0,00	
		1751/2019	171,50	168,44	0,00	3,06	
		1752/2019	56,34	56,34	0,00	0,00	
		1756/2019	2.519,48	2.474,39	0,00	45,09	
		1757/2019	827,73	827,73	0,00	0,00	
		1818/2019	2.249,90	2.249,90	0,00	0,00	CONDOMINIO VIA PONTE FORMICOLA 75/85
		1832/2019	1.086,14	1.086,14	0,00	0,00	
		1833/2019	281,02	275,99	0,00	5,03	
		1834/2019	92,32	92,32	0,00	0,00	
		1840/2019	7.498,89	7.498,89	0,00	0,00	AGENZIA DELLE ENTRATE
		1862/2019	600,00	600,00	0,00	0,00	BRUNETTI ALESSIA
		1871/2019	7.592,40	0,00	0,00	7.592,40	IFEL - ISTITUTO PER LA FINANZA E L'ECONO
		1873/2019	240,37	0,00	0,00	240,37	AGENZIA DELLE ENTRATE - RISCOSSIONE
		1875/2019	6.566,04	0,00	0,00	6.566,04	FALLIMENTO CONSORZIO NUOVA BADIA IN LIQ.
		1890/2019	630,00	630,00	0,00	0,00	GIANNONI STEFANO
1927/2019	1.200,00	1.200,00	0,00	0,00	FRANGINI LEONARDO		

## Bilancio CONSUNTIVO ESERCIZIO 2019

### Elenco Residui Passivi per anno di provenienza

Missione Programma Titolo	Descrizione	Impegni	Importo Iniziale	Pagamenti	Variazioni	Importo da Conservare	Beneficiario
01111	Servizi istituzionali, generali e di gestione- Altri servizi generali-Spese correnti	1932/2019	533,09	0,00	0,00	533,09	
		1938/2019	13.942,84	13.942,84	0,00	0,00	AGENZIA DELLE ENTRATE
		1939/2019	45.060,00	45.060,00	0,00	0,00	AGENZIA DELLE ENTRATE
		1956/2019	900,00	900,00	0,00	0,00	CARDILLO ANDREA
		1960/2019	4.614,73	4.614,73	0,00	0,00	
		1961/2019	1.194,02	0,00	-21,38	1.172,64	
		1962/2019	392,26	0,00	0,00	392,26	
		1990/2019	225,00	0,00	0,00	225,00	AUTORITA' NAZIONALE ANTICORRUZIONE
		1997/2019	64,68	0,00	0,00	64,68	
		2010/2019	5.500,00	0,00	-5.500,00	0,00	
		2020/2019	2.000,00	0,00	0,00	2.000,00	ASSOCIAZIONE SAN ZANOBI
		2021/2019	1.700,00	0,00	0,00	1.700,00	ANPI=ASS. NAZ. PARTIGIANI SEZ. SCANDICCI
		2022/2019	1.800,00	0,00	0,00	1.800,00	FILARMONICA "VINCENZO BELLINI"
		2050/2019	3.106,79	0,00	0,00	3.106,79	UFFICIO RAGIONERIA
		<b>Totale 2019</b>	1.548.333,52	1.082.737,36	-381.703,08	83.893,08	
		<b>Totale Codice 01111</b>	1.612.579,25	1.123.397,17	-386.337,79	102.844,29	
03011	Ordine pubblico e sicurezza-Polizia locale e amministrativa-Spese correnti	456/2016	372,30	0,00	0,00	372,30	MORELLI STEFANO
		<b>Totale 2016</b>	372,30	0,00	0,00	372,30	
		116/2018	933,09	933,09	0,00	0,00	PEREGO CARTA SPA
		132/2018	2.635,15	2.635,15	0,00	0,00	MAGGIOLI SPA
		136/2018	1.100,00	0,00	-1.100,00	0,00	GALLERIA DELLO SPORT S.R.L.
		147/2018	2.422,71	2.422,71	0,00	0,00	
		148/2018	251,05	251,05	0,00	0,00	
		149/2018	810,49	810,49	0,00	0,00	
		181/2018	620,24	620,24	0,00	0,00	ISMAPONT SRL

## Bilancio CONSUNTIVO ESERCIZIO 2019

### Elenco Residui Passivi per anno di provenienza

Missione Programma Titolo	Descrizione	Impegni	Importo Iniziale	Pagamenti	Variazioni	Importo da Conservare	Beneficiario
03011	Ordine pubblico e sicurezza-Polizia locale e amministrativa-Spese correnti	182/2018	2.470,89	2.470,89	0,00	0,00	VINICIO GOMME DI LUCIA PEZZATI SAS
		286/2018	707,06	707,06	0,00	0,00	RICOH ITALIA SRL
		343/2018	401,44	401,44	0,00	0,00	ECOSERVICE SAS DI VERA RIVNEAC & C
		503/2018	944,89	944,89	0,00	0,00	PERSONALE DIPENDENTE
		554/2018	36.371,89	36.371,89	0,00	0,00	
		582/2018	3.996,07	3.996,07	0,00	0,00	
		606/2018	12.948,12	12.948,12	0,00	0,00	
		723/2018	11.798,49	11.798,49	0,00	0,00	
		763/2018	227,57	227,57	0,00	0,00	
		861/2018	141,68	141,68	0,00	0,00	
		1056/2018	281,12	281,12	0,00	0,00	SILPRESS DI SILVANO GALASSI
		1061/2018	335,07	298,96	-36,11	0,00	
		1062/2018	4.000,00	4.000,00	0,00	0,00	TIRO A SEGNO NAZ.LE - SEZ.LASTRA A SIGNA
		1397/2018	1.156,72	1.156,72	0,00	0,00	
		1447/2018	1.525,00	693,45	-831,55	0,00	INFOCAMERE - SOC.CONSORTILE DI INFORMAT.
		1673/2018	2.000,00	2.000,00	0,00	0,00	E.N.P.A. SEZ. PROV. DI FIRENZE
		1778/2018	18.000,00	18.000,00	0,00	0,00	POSTE ITALIANE S.P.A.
		1973/2018	297,84	297,84	0,00	0,00	RAMAGLI ROBERTO -R.R.STUDIO
2149/2018	905,13	905,13	0,00	0,00			
	<b>Totale 2018</b>	107.281,71	105.314,05	-1.967,66	0,00		
		2/2019	500,00	384,00	-116,00	0,00	ERREBIAN SPA
		18/2019	2.200,00	0,00	-2.200,00	0,00	MILLEMIGLIA DI MATTEO PELLEGRINO & C.SNC
		21/2019	35.000,00	34.628,27	-371,73	0,00	MAGGIOLI SPA
		24/2019	22.833,52	17.530,05	-5.303,47	0,00	GALLERIA DELLO SPORT S.R.L.
		25/2019	9.163,42	6.349,00	-2.814,42	0,00	WESTAR S.R.L.
		26/2019	4.800,00	0,00	0,00	4.800,00	SERVICE TOSKANA S.R.L.

## Bilancio CONSUNTIVO ESERCIZIO 2019

### Elenco Residui Passivi per anno di provenienza

Missione Programma Titolo	Descrizione	Impegni	Importo Iniziale	Pagamenti	Variazioni	Importo da Conservare	Beneficiario
03011	Ordine pubblico e sicurezza-Polizia locale e amministrativa-Spese correnti	34/2019	4.195,13	2.100,44	0,00	2.094,69	ISMAPONT SRL
		35/2019	4.000,00	2.020,78	-1.654,63	324,59	VINICIO GOMME DI LUCIA PEZZATI SAS
		50/2019	1.000,00	0,00	-1.000,00	0,00	CENTROBUS S.P.A.
		55/2019	1.200,00	0,00	-1.200,00	0,00	BARBETTI ALESSIO _ MOTOFFICINA
		63/2019	2.828,30	2.121,25	0,00	707,05	RICOH ITALIA SRL
		74/2019	17.600,00	24.824,20	7.224,20	0,00	
		75/2019	4.700,00	7.245,14	2.552,40	7,26	
		76/2019	500,00	690,61	190,61	0,00	
		77/2019	1.500,00	2.417,49	917,49	0,00	
		100/2019	22.600,00	0,00	-22.600,00	0,00	
		101/2019	5.900,00	0,00	-5.900,00	0,00	
		102/2019	650,00	0,00	-650,00	0,00	
		103/2019	1.950,00	0,00	-1.950,00	0,00	
		135/2019	15.500,00	10.746,52	-2.284,91	2.468,57	ITALIANA PETROLI SPA
		147/2019	67.000,00	20.000,00	-47.000,00	0,00	POSTE ITALIANE S.P.A.
		212/2019	1.042.135,13	1.042.135,13	0,00	0,00	
		246/2019	290.303,16	249.844,37	0,00	40.458,79	
		274/2019	1.450,00	1.450,00	0,00	0,00	TESORERIA PROV.DELLO STATO DI VITERBO
		278/2019	1.000,00	0,00	0,00	1.000,00	MISTER WIZARD SRL
		292/2019	28.165,31	23.781,19	0,00	4.384,12	
		341/2019	93.636,29	80.108,46	0,00	13.527,83	
		514/2019	1.217,80	1.217,80	0,00	0,00	BANCA D'ITALIA-TES.PROV.STATO
		552/2019	10.000,00	8.090,15	0,00	1.909,85	
568/2019	11.016,00	11.016,00	0,00	0,00	SOCIETA' DI MUTUO SOCCORSO CESARE POZZO		
583/2019	102,48	89,30	-13,18	0,00	GIACHI BRUNERO SRL		
587/2019	630,08	630,08	0,00	0,00	ANCITEL SPA		

## Bilancio CONSUNTIVO ESERCIZIO 2019

### Elenco Residui Passivi per anno di provenienza

Missione Programma Titolo	Descrizione	Impegni	Importo Iniziale	Pagamenti	Variazioni	Importo da Conservare	Beneficiario
03011	Ordine pubblico e sicurezza-Polizia locale e amministrativa-Spese correnti	604/2019	30,00	30,00	0,00	0,00	AUTORITA' NAZIONALE ANTICORRUZIONE
		609/2019	78,60	78,60	0,00	0,00	
		626/2019	90.000,00	90.000,00	0,00	0,00	
		641/2019	4.000,00	4.000,00	0,00	0,00	
		655/2019	28.000,00	28.000,00	0,00	0,00	
		673/2019	500,00	958,33	458,33	0,00	
		679/2019	300,00	251,40	-31,80	16,80	
		690/2019	32,20	32,20	0,00	0,00	CORALLI LUCIANO
		691/2019	372,30	372,30	0,00	0,00	RAMAGLI ROBERTO
		712/2019	920,49	780,53	0,00	139,96	
		739/2019	1.054,00	1.054,00	0,00	0,00	EGAF EDIZIONI SRL
		743/2019	207,40	207,40	0,00	0,00	GUCCI LOGISTICA S.P.A.
		799/2019	140,00	140,00	0,00	0,00	ERMINI LEONARDO
		802/2019	206,00	206,00	0,00	0,00	SHIPMENT DELIVERY EXPRESS SRL
		809/2019	132,00	132,00	0,00	0,00	SHIPMENT DELIVERY EXPRESS SRL
		819/2019	300,00	0,00	-300,00	0,00	
		820/2019	300,00	146,88	-6,24	146,88	
		822/2019	85,40	85,40	0,00	0,00	SPEEDY S.R.L
		836/2019	1.000,00	152,34	-155,21	692,45	UFFICIO ECONOMATO
		918/2019	9.000,00	0,00	0,00	9.000,00	
		981/2019	4.072,32	0,00	148,24	4.220,56	TIRO A SEGNO NAZ.LE - SEZ.LASTRA A SIGNA
		984/2019	15.974,11	15.974,11	0,00	0,00	S.C.A.F.-SOC.COOP.VA AUTOCUSTODI FIOR.NI
		986/2019	1.726,30	1.726,30	0,00	0,00	SODI SCIENTIFICA S.P.A.
989/2019	1.959,32	0,00	-198,86	1.760,46	ELTRAFF SRL		
990/2019	2.135,00	2.135,00	0,00	0,00	ELTRAFF SRL		
996/2019	28,00	28,00	0,00	0,00	MAGGIOLI SPA		
1000/2019	6.000,00	3.739,91	-898,48	1.361,61	BANCA D'ITALIA-TES.PROV.STATO		



## Bilancio CONSUNTIVO ESERCIZIO 2019

### Elenco Residui Passivi per anno di provenienza

Missione Programma Titolo	Descrizione	Impegni	Importo Iniziale	Pagamenti	Variazioni	Importo da Conservare	Beneficiario
03011	Ordine pubblico e sicurezza-Polizia locale e amministrativa-Spese correnti	1013/2019	37.942,44	37.942,44	0,00	0,00	
		1040/2019	9.030,56	9.030,56	0,00	0,00	
		1069/2019	3.225,47	3.225,47	0,00	0,00	
		1104/2019	386,74	329,68	-57,06	0,00	SILPRESS DI SILVANO GALASSI
		1105/2019	428,22	0,00	-63,18	365,04	SILPRESS DI SILVANO GALASSI
		1107/2019	2.500,00	2.500,00	0,00	0,00	DAY RISTOSERVICE S.P.A
		1111/2019	1.193,41	0,00	-622,78	570,63	ECOSERVICE SAS DI VERA RIVNEAC & C
		1122/2019	232,79	232,79	0,00	0,00	BARTOLINI SALIMBENI CAPOQUADRI PIETRO LO
		1131/2019	500,00	176,98	-250,02	73,00	
		1142/2019	274,50	274,50	0,00	0,00	SPEEDY S.R.L
		1146/2019	74,46	74,46	0,00	0,00	RAMAGLI ROBERTO
		1189/2019	4.000,00	0,00	0,00	4.000,00	E.N.P.A. SEZ. PROV. DI FIRENZE
		1191/2019	625,00	625,00	0,00	0,00	AUTOSTRADIE PER L'ITALIA SPA
		1201/2019	21.000,00	7.233,49	-13.766,51	0,00	
		1202/2019	5.700,00	1.843,19	-3.856,81	0,00	
		1203/2019	650,00	201,54	-448,46	0,00	
		1204/2019	1.900,00	613,71	-1.286,29	0,00	
		1228/2019	120,00	120,00	0,00	0,00	SCUOLA INTERREGIONALE DI POLIZIA LOCALE
		1230/2019	2.275,62	2.275,62	0,00	0,00	
		1246/2019	244,88	244,88	0,00	0,00	
		1251/2019	87,42	87,42	0,00	0,00	REGIONE TOSCANA
		1255/2019	1.029,08	1.029,08	0,00	0,00	PERSONALE DIPENDENTE
		1269/2019	3.416,00	0,00	0,00	3.416,00	GEOTECH ENGINEERING S.R.L
		1334/2019	884,50	204,59	0,00	679,91	INFOCAMERE - SOC.CONSORTILE DI INFORMAT.
1355/2019	234,34	234,34	0,00	0,00			
1371/2019	656,17	656,17	0,00	0,00			

## Bilancio CONSUNTIVO ESERCIZIO 2019

### Elenco Residui Passivi per anno di provenienza

Missione Programma Titolo	Descrizione	Impegni	Importo Iniziale	Pagamenti	Variazioni	Importo da Conservare	Beneficiario
03011	Ordine pubblico e sicurezza-Polizia locale e amministrativa-Spese correnti	1387/2019	2.756,90	2.756,90	0,00	0,00	
		1425/2019	317,79	317,79	0,00	0,00	SANNA SONIA
		1426/2019	43,00	43,00	0,00	0,00	DE ROSA PATRIZIA
		1441/2019	84,00	84,00	0,00	0,00	
		1451/2019	297,84	78,18	0,00	219,66	RAMAGLI ROBERTO
		1476/2019	219,26	219,26	0,00	0,00	RISCOSSIONE SICILIA S.P.A.
		1480/2019	7.620,00	6.645,67	0,00	974,33	GALLERIA DELLO SPORT S.R.L.
		1481/2019	3.500,00	1.545,35	0,00	1.954,65	WESTAR S.R.L.
		1528/2019	457,60	457,60	0,00	0,00	
		1543/2019	128,30	128,30	0,00	0,00	IMMOBILMARKET SRL
		1592/2019	186,15	0,00	0,00	186,15	RAMAGLI ROBERTO -R.R.STUDIO
		1623/2019	188,91	188,91	0,00	0,00	ZUCCALA' ANTONIO
		1624/2019	261,87	261,87	0,00	0,00	GIROLAMI FRANCESCO
		1645/2019	600,00	0,00	0,00	600,00	CLICK UFFICIO SRL
		1667/2019	85,40	0,00	-85,40	0,00	SPEEDY S.R.L.
		1679/2019	2.500,00	1.000,00	0,00	1.500,00	REPAS LUNCH COUPON SRL
		1711/2019	1.371,75	1.371,75	0,00	0,00	BMB GESTIONI SRL
		1719/2019	127,20	127,20	0,00	0,00	
		1748/2019	29.000,00	29.000,00	0,00	0,00	POSTE ITALIANE S.P.A.
		1773/2019	500,00	0,00	-500,00	0,00	ASSOCIAZIONE LA RACCHETTA ONLUS
		1774/2019	500,00	0,00	-500,00	0,00	PUBBLICA ASSISTENZA HUMANITAS-SCANDICCI
		1775/2019	500,00	0,00	-500,00	0,00	CROCE ROSSA ITALIANA COMIT. SCANDICCI
		1776/2019	500,00	0,00	-500,00	0,00	VENER. ARCICONF. MISERICORDIA LASTRA A S
1814/2019	698,55	698,55	0,00	0,00			
1820/2019	148,92	0,00	-74,46	74,46	RAMAGLI ROBERTO -R.R.STUDIO		
1821/2019	148,92	0,00	0,00	148,92	RAMAGLI ROBERTO -R.R.STUDIO		

## Bilancio CONSUNTIVO ESERCIZIO 2019

### Elenco Residui Passivi per anno di provenienza

Missione Programma Titolo	Descrizione	Impegni	Importo Iniziale	Pagamenti	Variazioni	Importo da Conservare	Beneficiario
03011	Ordine pubblico e sicurezza-Polizia locale e amministrativa-Spese correnti	1822/2019	148,92	0,00	-148,92	0,00	RAMAGLI ROBERTO -R.R.STUDIO
		1843/2019	30,00	0,00	0,00	30,00	AUTORITA' NAZIONALE ANTICORRUZIONE
		1851/2019	744,20	0,00	0,00	744,20	BEGGIO FRANCESCA
		1853/2019	60,90	60,90	0,00	0,00	S.D.L. SRL
		1888/2019	77,71	0,00	0,00	77,71	CONDOMINIO CASTELLO ACCIAIOLO
		1930/2019	148,40	0,00	0,00	148,40	
		1952/2019	32.622,50	0,00	0,00	32.622,50	S.C.A.F.-SOC.COOP.VA AUTOCUSTODI FIOR.NI
		1953/2019	10.000,00	0,00	-3.710,07	6.289,93	MAGGIOLI SPA
		1964/2019	261,87	0,00	0,00	261,87	GECCHERINI SANDRA
		1975/2019	5.000,00	5.000,00	0,00	0,00	UFFICIO RAGIONERIA
		1989/2019	350,80	0,00	0,00	350,80	MAGGIOLI SPA
		1991/2019	43,40	0,00	-43,40	0,00	BARBOSA VICTORIA
		1993/2019	319,40	0,00	0,00	319,40	
		2014/2019	31,80	31,80	0,00	0,00	EASY WELFARE SRL
		<b>Totale 2019</b>	2.075.023,92	1.818.823,87	-111.571,02	144.629,03	
		<b>Totale Codice 03011</b>	2.182.677,93	1.924.137,92	-113.538,68	145.001,33	
03012	Ordine pubblico e sicurezza-Polizia locale e amministrativa-Spese in conto capitale	1546/2019	21.569,60	21.569,60	0,00	0,00	GEOTECH ENGINEERING S.R.L.
		1583/2019	31.889,73	0,00	0,00	31.889,73	ILES S.R.L.
		1699/2019	13.479,78	0,00	0,00	13.479,78	DEVITALIA SRL
		1874/2019	399,00	0,00	87,78	486,78	ATTUALFOTO SNC
		<b>Totale 2019</b>	67.338,11	21.569,60	87,78	45.856,29	
		<b>Totale Codice 03012</b>	67.338,11	21.569,60	87,78	45.856,29	
04011	Istruzione e diritto allo studio-Istruzione prescolastica-Spese correnti	27/2017	405,56	0,00	-405,56	0,00	CNS CONSORZIO NAZIONALE DEI SERVIZI SOC
		555/2017	10.000,00	0,00	0,00	10.000,00	
		556/2017	6.000,00	0,00	0,00	6.000,00	

## Bilancio CONSUNTIVO ESERCIZIO 2019

### Elenco Residui Passivi per anno di provenienza

Missione Programma Titolo	Descrizione	Impegni	Importo Iniziale	Pagamenti	Variazioni	Importo da Conservare	Beneficiario
		<b>Totale 2017</b>	16.405,56	0,00	-405,56	16.000,00	
04011	Istruzione e diritto allo studio-Istruzione prescolastica-Spese correnti	43/2018	480,49	480,49	0,00	0,00	
		382/2018	15.852,82	15.852,82	0,00	0,00	PUBLIACQUA SPA
		383/2018	11.061,14	0,00	-11.061,14	0,00	PUBLIACQUA SPA
		395/2018	5.464,41	5.464,41	0,00	0,00	TIM TELECOM ITALIA SPA
		504/2018	582,19	582,19	0,00	0,00	
		527/2018	265,89	265,89	0,00	0,00	PERSONALE DIPENDENTE
		555/2018	22.928,50	22.928,50	0,00	0,00	
		583/2018	2.562,52	2.562,52	0,00	0,00	
		607/2018	8.181,96	8.181,96	0,00	0,00	
		737/2018	620,40	620,40	0,00	0,00	
		816/2018	2.451,81	2.451,81	0,00	0,00	CNS CONSORZIO NAZIONALE DEI SERVIZI SOC
		1402/2018	2.620,86	2.620,86	0,00	0,00	REKEEP SPA
		1449/2018	616,92	616,92	0,00	0,00	STUDIO TECHNICA
		1540/2018	57,87	57,87	0,00	0,00	
		1788/2018	8.699,52	6.830,88	-1.868,64	0,00	R.F.ANTINCENDIO DI FORCONI GIOVANNI
		1789/2018	1.560,38	1.229,00	-331,38	0,00	R.F.ANTINCENDIO DI FORCONI GIOVANNI
		1879/2018	1.215,12	1.215,12	0,00	0,00	GUCCI CLAUDIO
		1880/2018	205,74	205,74	0,00	0,00	GIUNTI EDITORE SPA
		1881/2018	26,56	26,56	0,00	0,00	LINOLEUM GOMMA ZANAGA SRL
		1927/2018	4.187,04	4.187,04	0,00	0,00	PROGET IMPIANTI SRL
		1948/2018	2.383,00	2.383,00	0,00	0,00	VI.ALE DI VIGNOLI ALESSANDRO
		1990/2018	1.281,00	1.281,00	0,00	0,00	
		1991/2018	325,50	325,50	0,00	0,00	
		1992/2018	35,41	35,41	0,00	0,00	
		1993/2018	108,89	108,89	0,00	0,00	
		2010/2018	3.046,71	3.046,71	0,00	0,00	BORGIONE CENTRO DIDATTICO SRL

## Bilancio CONSUNTIVO ESERCIZIO 2019

### Elenco Residui Passivi per anno di provenienza

Missione Programma Titolo	Descrizione	Impegni	Importo Iniziale	Pagamenti	Variazioni	Importo da Conservare	Beneficiario
04011	Istruzione e diritto allo studio-Istruzione prescolastica-Spese correnti	2112/2018	882,64	882,64	0,00	0,00	CARTARIA FIORENTINA INGROSSO SRL
		2113/2018	624,00	624,00	0,00	0,00	TUTTO CARTA FIRENZE SRL
		2114/2018	331,50	331,50	0,00	0,00	FAROLLO E FALPALÀ DI CHIARA ZECCARDO
		2115/2018	771,50	771,50	0,00	0,00	STUDIO SOLE SRL
		2116/2018	533,03	533,03	0,00	0,00	PARPIGNOL S.A.S. DI GIOVANNI LUMINI
		2117/2018	942,50	942,50	0,00	0,00	RIK & CO. S.R.L.
		2118/2018	15,00	15,00	0,00	0,00	CENTROLIBRO SAS DI BAGNI
		<b>Totale 2018</b>	100.922,82	87.661,66	-13.261,16	0,00	
		92/2019	12.254,88	5.079,20	-2.096,46	5.079,22	ITALIANA SERVIZI SPA
		129/2019	601.757,62	601.757,62	0,00	0,00	
		130/2019	155.250,00	134.645,81	0,00	20.604,19	
		131/2019	16.565,13	14.218,28	0,00	2.346,85	
		132/2019	54.178,09	46.757,12	0,00	7.420,97	
		148/2019	7.608,00	814,45	-2.320,66	4.472,89	R.F.ANTINCENDIO DI FORCONI GIOVANNI
		149/2019	9.080,00	6.303,02	-2.776,98	0,00	R.F.ANTINCENDIO DI FORCONI GIOVANNI
		228/2019	4.800,00	4.800,00	0,00	0,00	LABROCELL SRL
		266/2019	200,00	0,00	-5,23	194,77	BIGAZZI EDILIZIA SRL
		306/2019	13.000,00	22.967,72	9.967,72	0,00	
		307/2019	3.500,00	6.351,02	2.851,02	0,00	
		308/2019	380,00	638,84	258,84	0,00	
		309/2019	1.200,00	2.121,13	921,13	0,00	
		325/2019	5.116,78	0,00	-5.116,78	0,00	
		371/2019	500,00	0,00	0,00	500,00	TRAVELLI IVANO S.R.L
		373/2019	16.000,00	15.980,56	-19,44	0,00	PUBLIACQUA SPA
		375/2019	12.000,00	0,00	-335,03	11.664,97	PUBLIACQUA SPA
		386/2019	25.000,00	21.412,18	0,00	3.587,82	TIM TELECOM ITALIA SPA

## Bilancio CONSUNTIVO ESERCIZIO 2019

### Elenco Residui Passivi per anno di provenienza

Missione Programma Titolo	Descrizione	Impegni	Importo Iniziale	Pagamenti	Variazioni	Importo da Conservare	Beneficiario
04011	Istruzione e diritto allo studio-Istruzione prescolastica-Spese correnti	391/2019	5.000,00	4.912,69	0,00	87,31	TIM TELECOM ITALIA SPA
		398/2019	20.000,00	20.000,00	0,00	0,00	CNS CONSORZIO NAZIONALE DEI SERVIZI SOC
		399/2019	35.000,00	32.452,78	0,00	2.547,22	CNS CONSORZIO NAZIONALE DEI SERVIZI SOC
		425/2019	15.724,80	15.724,80	0,00	0,00	REKEEP SPA
		440/2019	500,00	0,00	0,00	500,00	GIGLIO TIRRENICA ASCENSORI
		465/2019	600,00	600,00	0,00	0,00	MEF MATERIALE ELETTRICO FIRENZE SRL
		553/2019	10.000,00	8.590,25	0,00	1.409,75	
		573/2019	8.748,12	8.748,12	0,00	0,00	
		627/2019	28.000,00	28.000,00	0,00	0,00	
		642/2019	2.000,00	2.000,00	0,00	0,00	
		656/2019	3.000,00	2.197,01	-802,99	0,00	
		674/2019	1.000,00	20,31	-979,69	0,00	
		713/2019	458,96	389,32	0,00	69,64	
		812/2019	152,50	152,50	0,00	0,00	DAMIANI RENATO DI GEORG DAMIANI & C. SNC
		919/2019	2.800,00	0,00	0,00	2.800,00	
		1014/2019	28.889,63	28.889,63	0,00	0,00	
		1041/2019	6.875,83	6.875,83	0,00	0,00	
		1070/2019	2.455,77	2.455,77	0,00	0,00	
		1345/2019	1.707,06	1.707,06	0,00	0,00	BORGIONE CENTRO DIDATTICO SRL
		1347/2019	1.237,11	1.233,74	-3,37	0,00	GRUPPO GIODICART SRL
		1349/2019	1.215,12	1.215,12	0,00	0,00	GUCCI CLAUDIO
		1455/2019	5.000,00	0,00	-1.333,88	3.666,12	G.PAOLI ELETTROIMPIANTI SRL
		1456/2019	10.000,00	0,00	-2.667,76	7.332,24	G.PAOLI ELETTROIMPIANTI SRL
1486/2019	31.948,31	31.948,31	0,00	0,00			
1555/2019	2.320,66	0,00	0,00	2.320,66	BRACONI COSTRUZIONI SRL		
1556/2019	7.276,98	0,00	0,00	7.276,98	BRACONI COSTRUZIONI SRL		

## Bilancio CONSUNTIVO ESERCIZIO 2019

### Elenco Residui Passivi per anno di provenienza

Missione Programma Titolo	Descrizione	Impegni	Importo Iniziale	Pagamenti	Variazioni	Importo da Conservare	Beneficiario
04011	Istruzione e diritto allo studio-Istruzione prescolastica-Spese correnti	1571/2019	8.195,12	8.195,12	0,00	0,00	
		1594/2019	9.000,00	13.370,20	4.370,20	0,00	
		1595/2019	2.500,00	2.352,02	1.067,56	1.215,54	
		1596/2019	300,00	242,56	66,15	123,59	
		1597/2019	800,00	784,90	390,79	405,89	
		1690/2019	1.456,50	0,00	0,00	1.456,50	L'ANTINFORTUNISTICA SRL
		1691/2019	589,24	589,24	0,00	0,00	RADE' SRL
		1934/2019	145,81	0,00	0,00	145,81	DIDATTICA TOSCANA SRL
		1976/2019	1.740,00	0,00	0,00	1.740,00	CARTARIA FIORENTINA INGROSSO SRL
		1978/2019	100,00	0,00	-0,76	99,24	CARTARIA FIORENTINA INGROSSO SRL
		1979/2019	1.630,00	0,00	0,00	1.630,00	FAROLLO E FALPALÀ DI CHIARA ZECCARDO
		1981/2019	499,00	0,00	0,00	499,00	FAROLLO E FALPALÀ DI CHIARA ZECCARDO
		1982/2019	400,00	0,00	0,00	400,00	STUDIO SOLE SRL
		1984/2019	435,00	0,00	0,00	435,00	STUDIO SOLE SRL
		1985/2019	220,00	0,00	-0,50	219,50	GIUNTI EDITORE SPA
2033/2019	30.340,24	30.340,24	0,00	0,00			
		<b>Totale 2019</b>	1.228.652,26	1.137.834,47	1.433,88	92.251,67	
		<b>Totale Codice 04011</b>	1.345.980,64	1.225.496,13	-12.232,84	108.251,67	
04012	Istruzione e diritto allo studio-Istruzione prescolastica-Spese in conto capitale	1286/2015	2.056,58	2.056,58	0,00	0,00	FRATELLI BRUNO S.P.A
		<b>Totale 2015</b>	2.056,58	2.056,58	0,00	0,00	
		225/2018	8.336,82	8.336,82	0,00	0,00	MASSA IMPIANTI S.R.L
		2086/2018	5.659,58	5.659,58	0,00	0,00	BERNI SHOP SRL
		2096/2018	809,59	809,59	0,00	0,00	DIDATTICA TOSCANA SRL
		<b>Totale 2018</b>	14.805,99	14.805,99	0,00	0,00	
		882/2019	919,35	0,00	-919,35	0,00	

## Bilancio CONSUNTIVO ESERCIZIO 2019

### Elenco Residui Passivi per anno di provenienza

Missione Programma Titolo	Descrizione	Impegni	Importo Iniziale	Pagamenti	Variazioni	Importo da Conservare	Beneficiario
04012	Istruzione e diritto allo studio-Istruzione prescolastica-Spese in conto capitale	934/2019	1.490,00	0,00	-1.490,00	0,00	
		1524/2019	30,00	30,00	0,00	0,00	
		1525/2019	39.970,00	25.912,21	-14.057,79	0,00	BIANCHINI INFISSI SRL
		1626/2019	479,83	479,83	0,00	0,00	MOBIL FERRO SRL
		1878/2019	3.817,28	0,00	-26,77	3.790,51	MOBIL FERRO SRL
		1936/2019	1.981,89	0,00	0,00	1.981,89	SPAZIO ARREDO SRL
		<b>Totale 2019</b>	48.688,35	26.422,04	-16.493,91	5.772,40	
		<b>Totale Codice 04012</b>	65.550,92	43.284,61	-16.493,91	5.772,40	
04021	Istruzione e diritto allo studio-Altri ordini di istruzione non universitaria-Spese correnti	29/2017	2.228,21	0,00	-2.228,21	0,00	CNS CONSORZIO NAZIONALE DEI SERVIZI SOC
		<b>Totale 2017</b>	2.228,21	0,00	-2.228,21	0,00	
		44/2018	3.000,00	3.000,00	0,00	0,00	PATRIZIO MANETTI ASCENSORI
		61/2018	1.793,52	1.793,52	0,00	0,00	D.M. SERVICE DI MONACO DANILLO
		336/2018	297,80	252,12	-45,68	0,00	CHIESSI & FEDI SPA
		375/2018	2.000,00	2.000,00	0,00	0,00	GIACHI BRUNERO SRL
		376/2018	1.000,00	923,50	-76,50	0,00	GIACHI BRUNERO SRL
		384/2018	24.359,53	24.359,53	0,00	0,00	PUBLICACQUA SPA
		388/2018	8.904,90	8.904,90	0,00	0,00	A2A ENERGIA SPA
		389/2018	994,46	562,55	-431,91	0,00	A2A ENERGIA SPA
		393/2018	1.000,00	0,00	-1.000,00	0,00	ENERGETIC S.P.A.
		397/2018	14.458,44	14.458,44	0,00	0,00	TELECOM ITALIA S.P.A.
		818/2018	36.462,58	36.421,62	0,00	40,96	CNS CONSORZIO NAZIONALE DEI SERVIZI SOC
		819/2018	176.000,00	165.832,83	0,00	10.167,17	CNS CONSORZIO NAZIONALE DEI SERVIZI SOC
		1560/2018	1.100,00	1.100,00	0,00	0,00	ISTITUTO TEC.COM."RUSSELL/NEWTON"-
		1771/2018	3.141,40	3.141,40	0,00	0,00	ZAGLI MAURO SRL
		1950/2018	5.564,19	4.049,35	-1.514,84	0,00	ESTRA ENERGIE SRL



## Bilancio CONSUNTIVO ESERCIZIO 2019

### Elenco Residui Passivi per anno di provenienza

Missione Programma Titolo	Descrizione	Impegni	Importo Iniziale	Pagamenti	Variazioni	Importo da Conservare	Beneficiario
04021	Istruzione e diritto allo studio-Altri ordini di istruzione non universitaria-Spese correnti	2101/2018	11.200,00	11.200,00	0,00	0,00	
		<b>Totale 2018</b>	291.276,82	277.999,76	-3.068,93	10.208,13	
		151/2019	2.861,24	0,00	-886,98	1.974,26	R.F.ANTINCENDIO DI FORCONI GIOVANNI
		154/2019	4.700,00	2.402,75	-1.419,18	878,07	R.F.ANTINCENDIO DI FORCONI GIOVANNI
		261/2019	12.000,00	6.310,72	-5.689,28	0,00	ESTRA ENERGIE SRL
		265/2019	1.000,00	0,00	0,00	1.000,00	BIGAZZI EDILIZIA SRL
		368/2019	1.100,00	0,00	0,00	1.100,00	TRAVELLI IVANO S.R.L
		376/2019	25.000,00	24.854,40	-38,80	106,80	PUBLIACQUA SPA
		377/2019	10.000,00	0,00	-5.607,34	4.392,66	PUBLIACQUA SPA
		381/2019	58.000,00	58.000,00	0,00	0,00	A2A ENERGIA SPA
		382/2019	40.000,00	40.000,00	10.000,00	10.000,00	A2A ENERGIA SPA
		385/2019	20.000,00	14.263,92	-947,16	4.788,92	TELECOM ITALIA S.P.A.
		392/2019	4.000,00	0,00	6.000,00	10.000,00	TIM TELECOM ITALIA SPA
		400/2019	156.500,00	129.961,29	0,00	26.538,71	CNS CONSORZIO NAZIONALE DEI SERVIZI SOC
		401/2019	176.000,00	0,00	0,00	176.000,00	CNS CONSORZIO NAZIONALE DEI SERVIZI SOC
		441/2019	600,00	0,00	0,00	600,00	GIGLIO TIRRENICA ASCENSORI
		457/2019	1.000,00	437,80	-279,37	282,83	C.I.T.I.S. CITIS SOC.COOP.
		463/2019	1.800,00	538,99	-533,22	727,79	MEF MATERIALE ELETTRICO FIRENZE SRL
		464/2019	6.500,00	6.500,00	0,00	0,00	MEF MATERIALE ELETTRICO FIRENZE SRL
		574/2019	16.772,00	16.772,00	0,00	0,00	
		575/2019	9.110,25	9.110,25	0,00	0,00	
		754/2019	2.037,40	2.037,40	0,00	0,00	OMNIA EDIL DI SCAMPOLI A.& C. SAS
		774/2019	888,16	888,16	0,00	0,00	GEOM. ASS.TI CORELLI INNOCENTI VAGGELLI
		1156/2019	122,00	122,00	0,00	0,00	BIOCHEMIE LAB SRL
		1304/2019	2.415,60	2.415,60	0,00	0,00	2F MULTIMEDIA SRL

## Bilancio CONSUNTIVO ESERCIZIO 2019

### Elenco Residui Passivi per anno di provenienza

Missione Programma Titolo	Descrizione	Impegni	Importo Iniziale	Pagamenti	Variazioni	Importo da Conservare	Beneficiario
04021	Istruzione e diritto allo studio-Altri ordini di istruzione non universitaria-Spese correnti	1457/2019	20.000,00	0,00	-5.335,50	14.664,50	G.PAOLI ELETTROIMPIANTI SRL
		1487/2019	25.384,93	25.384,93	0,00	0,00	
		1488/2019	2.108,91	2.108,91	0,00	0,00	
		1489/2019	3.379,11	3.379,11	0,00	0,00	
		1490/2019	2.141,13	2.141,13	0,00	0,00	
		1491/2019	13.960,00	13.960,00	0,00	0,00	
		1547/2019	6.000,00	507,32	-3.645,73	1.846,95	ESTRA ENERGIE SRL
		1557/2019	10.433,74	0,00	0,00	10.433,74	BRACONI COSTRUZIONI SRL
		1572/2019	15.711,78	15.711,78	0,00	0,00	
		1573/2019	8.534,35	8.534,35	0,00	0,00	
		1706/2019	47.726,00	0,00	0,00	47.726,00	EF90 S.R.L
		1797/2019	2.500,00	0,00	0,00	2.500,00	VETRERIA ROMOLI GIANCARLO DI SILEI LUCA
		1812/2019	16.800,00	16.800,00	0,00	0,00	
		1845/2019	2.440,00	276,98	-942,35	1.220,67	LA FERRAMENTA DI GRAZZINI MIRKO
		1866/2019	610,00	177,55	-257,20	175,25	R.A. FERRAMENTA DI GIANNINI ALESSANDRO
		1941/2019	11.200,00	0,00	0,00	11.200,00	
		2034/2019	24.880,75	24.880,75	0,00	0,00	
		2035/2019	2.058,29	2.058,29	0,00	0,00	
		2036/2019	3.305,11	3.305,11	0,00	0,00	
		2037/2019	2.098,39	2.098,39	0,00	0,00	
2038/2019	13.715,83	13.715,83	0,00	0,00			
		<b>Totale 2019</b>	787.394,97	449.655,71	-9.582,11	328.157,15	
		<b>Totale Codice 04021</b>	1.080.900,00	727.655,47	-14.879,25	338.365,28	
04022	Istruzione e diritto allo studio-Altri ordini di istruzione non universitaria-Spese in conto capitale	399/2017	0,01	0,00	0,00	0,01	
		1061/2017	0,01	0,00	0,00	0,01	MONTANO GHERARDO

## Bilancio CONSUNTIVO ESERCIZIO 2019

### Elenco Residui Passivi per anno di provenienza

Missione Programma Titolo	Descrizione	Impegni	Importo Iniziale	Pagamenti	Variazioni	Importo da Conservare	Beneficiario
04022	Istruzione e diritto allo studio-Altri ordini di istruzione non universitaria-Spese in conto capitale	1372/2017	0,01	0,00	0,00	0,01	
		<b>Totale 2017</b>	0,03	0,00	0,00	0,03	
		187/2018	56.346,74	12.535,54	-43.811,20	0,00	
		223/2018	3.068,05	3.068,05	0,00	0,00	
		224/2018	0,61	0,00	-0,61	0,00	
		349/2018	712.901,10	712.901,10	0,00	0,00	
		371/2018	4.429,47	4.429,34	0,00	0,13	
		1656/2018	26.919,06	26.919,06	0,00	0,00	CITTA' FUTURA S.C.
		1657/2018	30,00	30,00	0,00	0,00	
		1662/2018	30,00	30,00	0,00	0,00	AUTORITA' NAZIONALE ANTICORRUZIONE
		1818/2018	1.311,42	1.311,42	0,00	0,00	GIULIETTI FRANCESCO
		1863/2018	11.000,00	11.000,00	0,00	0,00	C.B.F. EDIL IMPIANTI DI FIBBI F.&C. SNC
		1978/2018	30,00	30,00	0,00	0,00	
		2136/2018	375,00	375,00	0,00	0,00	AUTORITA' NAZIONALE ANTICORRUZIONE
		2151/2018	375,00	375,00	0,00	0,00	AUTORITA' NAZIONALE ANTICORRUZIONE
		<b>Totale 2018</b>	816.816,45	773.004,51	-43.811,81	0,13	
		68/2019	2.544.200,00	0,00	-2.544.200,00	0,00	
		445/2019	795.035,00	428.207,50	-232.212,14	134.615,36	
		446/2019	3.278,58	0,00	-3.278,58	0,00	GIULIETTI FRANCESCO
		477/2019	72.675,94	19.372,72	-49.183,53	4.119,69	
		478/2019	899.000,00	250.094,90	-648.905,10	0,00	
		496/2019	39.751,30	10.995,91	-28.755,39	0,00	
		883/2019	610,00	342.865,53	347.948,84	5.693,31	
		884/2019	73,02	0,00	-73,02	0,00	SO.GE.L.M.A. SRL
		885/2019	20.591,57	6.775,76	-13.815,81	0,00	MONTANO GHERARDO
		886/2019	5.485,53	0,00	-5.485,53	0,00	PESCI CLAUDIO

## Bilancio CONSUNTIVO ESERCIZIO 2019

### Elenco Residui Passivi per anno di provenienza

Missione Programma Titolo	Descrizione	Impegni	Importo Iniziale	Pagamenti	Variazioni	Importo da Conservare	Beneficiario
04022	Istruzione e diritto allo studio-Altri ordini di istruzione non universitaria-Spese in conto capitale	887/2019	763,20	0,00	-763,20	0,00	
		888/2019	55.654,59	5.163,48	-50.491,11	0,00	
		889/2019	37.009,73	36.867,39	-142,34	0,00	SICURING S.R.L
		890/2019	239,55	0,00	-239,55	0,00	
		928/2019	3.279,56	0,00	-3.279,56	0,00	
		929/2019	138.652,66	138.652,66	0,00	0,00	CONSORZIO STABILE GALILEO S.C.R.L
		930/2019	2.965,81	0,00	-2.965,81	0,00	
		935/2019	5.195,03	0,00	-5.195,03	0,00	
		1205/2019	913,54	750,80	-162,74	0,00	GONZALES ZORIONTZU XABIER MURO
		1225/2019	16.768,90	16.768,90	0,00	0,00	ABC SERVICE S.R.L
		1300/2019	21.875,85	0,00	-21.875,85	0,00	SICURING S.R.L
		1585/2019	1.090,11	1.090,11	0,00	0,00	FINAZZI ALESSANDRO
		1593/2019	200.000,00	9.150,00	-190.850,00	0,00	
		1760/2019	1.876,00	0,00	0,00	1.876,00	GONZALES ZORIONTZU XABIER MURO
		1761/2019	4.087,85	0,00	0,00	4.087,85	ABC SERVICE S.R.L
		1809/2019	30,00	0,00	0,00	30,00	AUTORITA' NAZIONALE ANTICORRUZIONE
		1852/2019	4.932,09	0,00	0,00	4.932,09	MOBIL FERRO SRL
		1877/2019	8.470,80	0,00	-0,03	8.470,77	MOBIL FERRO SRL
		1912/2019	492.946,04	0,00	-492.946,04	0,00	
		1913/2019	660.604,45	0,00	-660.604,45	0,00	
1914/2019	802.960,27	0,00	-802.960,27	0,00			
		<b>Totale 2019</b>	6.841.016,97	1.266.755,66	-5.410.436,24	163.825,07	
		<b>Totale Codice 04022</b>	7.657.833,45	2.039.760,17	-5.454.248,05	163.825,23	
04061	Istruzione e diritto allo studio-Servizi ausiliari all'istruzione-Spese correnti	2216/2009	80,00	0,00	-80,00	0,00	
		<b>Totale 2009</b>	80,00	0,00	-80,00	0,00	

## Bilancio CONSUNTIVO ESERCIZIO 2019

### Elenco Residui Passivi per anno di provenienza

Missione Programma Titolo	Descrizione	Impegni	Importo Iniziale	Pagamenti	Variazioni	Importo da Conservare	Beneficiario
04061	Istruzione e diritto allo studio-Servizi ausiliari all'istruzione-Spese correnti	438/2014	200,00	0,00	0,00	200,00	
		<b>Totale 2014</b>	200,00	0,00	0,00	200,00	
		1139/2017	471,23	0,00	0,00	471,23	
		1359/2017	4.101,77	4.101,77	0,00	0,00	ANGELINO S.R.L.
		1881/2017	862,00	806,00	0,00	56,00	
		<b>Totale 2017</b>	5.435,00	4.907,77	0,00	527,23	
		25/2018	444.490,55	444.490,55	0,00	0,00	CIR FOOD COOP. ITALIANA RISTORAZIONE S.C
		123/2018	978,08	978,08	0,00	0,00	OLIVETTI S.P.A
		134/2018	18.918,45	0,10	0,00	18.918,35	ANGELINO S.R.L.
		150/2018	56.750,00	55.523,43	0,00	1.226,57	
		151/2018	16.228,19	16.228,19	0,00	0,00	
		152/2018	4.800,00	4.719,48	0,00	80,52	
		217/2018	4.346,71	4.346,71	0,00	0,00	CONSULT SERVICE COMPANY SRL
		220/2018	1.242,00	1.170,00	0,00	72,00	
		246/2018	6.065,89	6.065,89	0,00	0,00	CONVOI SCS - ONLUS
		256/2018	6.612,61	6.612,39	-0,22	0,00	
		304/2018	9.180,00	9.180,00	0,00	0,00	
		320/2018	126,07	114,28	-11,79	0,00	TERMOMARKET S.R.L.
		471/2018	486,15	486,15	0,00	0,00	
		472/2018	85,16	85,16	0,00	0,00	
		529/2018	525,37	525,37	0,00	0,00	PERSONALE DIPENDENTE
		557/2018	15.641,82	15.641,82	0,00	0,00	
		585/2018	1.847,46	1.847,46	0,00	0,00	
		609/2018	5.410,88	5.410,88	0,00	0,00	
		726/2018	2.401,30	2.401,30	0,00	0,00	
		751/2018	1.449,63	1.449,63	0,00	0,00	
		1169/2018	87,49	87,49	0,00	0,00	

## Bilancio CONSUNTIVO ESERCIZIO 2019

### Elenco Residui Passivi per anno di provenienza

Missione Programma Titolo	Descrizione	Impegni	Importo Iniziale	Pagamenti	Variazioni	Importo da Conservare	Beneficiario
04061	Istruzione e diritto allo studio-Servizi ausiliari all'istruzione-Spese correnti	1201/2018	120,00	120,00	0,00	0,00	ASSOCIAZIONE MANES
		1403/2018	2.500,00	2.088,65	-411,35	0,00	REKEEP SPA
		1429/2018	18,49	18,49	0,00	0,00	
		1452/2018	610,00	0,00	0,00	610,00	META SERVICE SRL
		1580/2018	10.067,03	10.067,03	0,00	0,00	LI-NEA SPA
		1727/2018	1.667,80	1.667,80	0,00	0,00	ANTEAS PROVINCIALE FIRENZE
		1728/2018	6.974,00	6.974,00	0,00	0,00	AUSER SCANDICCI - ASSOC.VOLONTAR.
		1773/2018	3.935,19	3.935,19	0,00	0,00	CEPISS COOPERATIVA SOCIALE ONLUS
		1794/2018	2.958,00	2.958,00	0,00	0,00	AUSER SCANDICCI - ASSOC.VOLONTAR.
		1865/2018	12.126,70	12.126,70	0,00	0,00	
		1873/2018	5.732,00	5.732,00	0,00	0,00	
		1942/2018	980,00	980,00	0,00	0,00	A.R.C.O. ASSOCIAZ.RICERCA CULTURA ORIENT
		1944/2018	82,00	82,00	0,00	0,00	A.N.C.I. ASSOCIAZIONE DEI COMUNI TOSCANI
		1957/2018	5.932,50	5.932,50	0,00	0,00	EBICO COOPERATIVA SOCIALE ONLUS
		2095/2018	658,70	658,70	0,00	0,00	
		2102/2018	2.620,00	2.620,00	0,00	0,00	
		2104/2018	14.000,00	14.000,00	0,00	0,00	
		<b>Totale 2018</b>	668.656,22	647.325,42	-423,36	20.907,44	
		14/2019	1.029,68	0,00	0,00	1.029,68	OLIVETTI S.P.A
		22/2019	3.086,60	0,00	-3.086,60	0,00	
		71/2019	2.270.323,69	1.692.356,05	-142.736,53	435.231,11	CIR FOOD COOP. ITALIANA RISTORAZIONE S.C
		93/2019	18.638,55	5.922,15	-3.188,53	9.527,87	ITALIANA SERVIZI SPA
		105/2019	116,00	110,00	-6,00	0,00	
		106/2019	10,00	8,16	-1,84	0,00	
		115/2019	37.450,00	0,00	8.550,00	46.000,00	
		116/2019	10.800,00	362,16	3.000,00	13.437,84	

## Bilancio CONSUNTIVO ESERCIZIO 2019

### Elenco Residui Passivi per anno di provenienza

Missione Programma Titolo	Descrizione	Impegni	Importo Iniziale	Pagamenti	Variazioni	Importo da Conservare	Beneficiario
04061	Istruzione e diritto allo studio-Servizi ausiliari all'istruzione-Spese correnti	117/2019	3.100,00	0,00	900,00	4.000,00	
		120/2019	167.167,00	111.014,26	-27.114,06	29.038,68	TOSCANA BUS SRL
		140/2019	2.925,00	2.901,60	-23,40	0,00	ANTEAS PROVINCIALE FIRENZE
		141/2019	10.355,00	10.627,20	272,20	0,00	AUSER SCANDICCI - ASSOC.VOLONTAR.
		146/2019	4.497,36	4.497,36	0,00	0,00	CEPISS COOPERATIVA SOCIALE ONLUS
		155/2019	1.972,00	1.972,00	0,00	0,00	AUSER SCANDICCI - ASSOC.VOLONTAR.
		198/2019	51.690,18	41.311,00	-309,18	10.070,00	
		215/2019	416.000,00	416.000,00	0,00	0,00	
		248/2019	104.729,39	90.930,09	0,00	13.799,30	
		268/2019	10.552,50	4.016,25	-6.536,25	0,00	EBICO COOPERATIVA SOCIALE ONLUS
		294/2019	12.299,54	10.472,94	0,00	1.826,60	
		326/2019	4.773,16	0,00	-4.773,16	0,00	
		343/2019	32.190,00	31.418,22	0,00	771,78	
		387/2019	10.000,00	240,00	-400,00	9.360,00	
		427/2019	12.776,82	11.691,84	-1.084,98	0,00	REKEEP SPA
		466/2019	700,00	700,00	0,00	0,00	MEF MATERIALE ELETTRICO FIRENZE SRL
		495/2019	175,68	0,00	0,00	175,68	C.A.R.I. SERVICE S.R.L.S.
		536/2019	475,80	475,80	0,00	0,00	SIDI COPY SRL
		555/2019	6.000,00	4.535,29	0,00	1.464,71	
		595/2019	8.000,00	8.000,00	0,00	0,00	
		629/2019	10.000,00	10.000,00	0,00	0,00	
		658/2019	4.000,00	4.000,00	0,00	0,00	
		682/2019	276,00	276,00	0,00	0,00	A.N.C.I. ASSOCIAZIONE DEI COMUNI TOSCANI
797/2019	640,00	300,00	-340,00	0,00	ISTITUTO FRANCESE DI FIRENZE		
804/2019	427,00	427,00	0,00	0,00	EDA SERVIZI SOC. COOP.		
821/2019	46,71	0,00	-46,71	0,00	COMUNE DI GENOVA		

## Bilancio CONSUNTIVO ESERCIZIO 2019

### Elenco Residui Passivi per anno di provenienza

Missione Programma Titolo	Descrizione	Impegni	Importo Iniziale	Pagamenti	Variazioni	Importo da Conservare	Beneficiario
04061	Istruzione e diritto allo studio-Servizi ausiliari all'istruzione-Spese correnti	1016/2019	17.183,30	17.183,30	0,00	0,00	
		1043/2019	4.089,73	4.089,73	0,00	0,00	
		1072/2019	1.443,70	1.443,70	0,00	0,00	
		1138/2019	150,00	0,00	-109,03	40,97	
		1270/2019	1.045,50	1.045,50	0,00	0,00	AUSER SCANDICCI - ASSOC.VOLONTAR.
		1356/2019	186,13	186,13	0,00	0,00	
		1372/2019	521,19	521,19	0,00	0,00	
		1388/2019	2.189,83	2.189,83	0,00	0,00	
		1402/2019	963,66	963,66	0,00	0,00	
		1408/2019	2.743,59	2.743,59	0,00	0,00	
		1414/2019	11.337,16	11.337,16	0,00	0,00	
		1469/2019	6.950,00	0,00	-6.950,00	0,00	
		1470/2019	52.000,00	0,00	-52.000,00	0,00	
		1472/2019	2.000,00	0,00	-2.000,00	0,00	
		1616/2019	1.733,33	0,00	-22,13	1.711,20	ANTEAS PROVINCIALE FIRENZE
		1617/2019	9.298,80	0,00	-1.998,75	7.300,05	AUSER SCANDICCI - ASSOC.VOLONTAR.
		1680/2019	4.000,00	2.000,00	0,00	2.000,00	REPAS LUNCH COUPON SRL
		1767/2019	980,00	0,00	0,00	980,00	A.R.C.O. ASSOCIAZ.RICERCA CULTURA ORIENT
		1779/2019	13.676,00	13.676,00	0,00	0,00	COMUNE DI CALENZANO
		1780/2019	46.399,00	46.399,00	0,00	0,00	COMUNE DI CAMPI BISENZIO
		1781/2019	7.548,00	7.548,00	0,00	0,00	COMUNE DI FIESOLE
		1782/2019	16.660,00	16.660,00	0,00	0,00	COMUNE DI LASTRA A SIGNA
		1783/2019	56.257,00	56.257,00	0,00	0,00	COMUNE DI SESTO FIORENTINO
		1784/2019	15.243,00	15.243,00	0,00	0,00	COMUNE DI SIGNA
		1785/2019	2.704,00	2.704,00	0,00	0,00	COMUNE DI VAGLIA
		1810/2019	3.930,00	3.930,00	0,00	0,00	
1811/2019	20.000,00	20.000,00	0,00	0,00			



## Bilancio CONSUNTIVO ESERCIZIO 2019

### Elenco Residui Passivi per anno di provenienza

Missione Programma Titolo	Descrizione	Impegni	Importo Iniziale	Pagamenti	Variazioni	Importo da Conservare	Beneficiario
04061	Istruzione e diritto allo studio-Servizi ausiliari all'istruzione-Spese correnti	1816/2019	410,00	0,00	0,00	410,00	A.N.C.I. ASSOCIAZIONE DEI COMUNI TOSCANI
		1868/2019	3.935,19	0,00	0,00	3.935,19	CEPISS COOPERATIVA SOCIALE ONLUS
		1884/2019	3.008,50	0,00	0,00	3.008,50	PROMOPSI SOCIETA' COOPERATIVA SOCIALE
		1942/2019	2.620,00	0,00	0,00	2.620,00	
		1943/2019	15.000,00	0,00	0,00	15.000,00	
		1957/2019	115,00	0,00	0,00	115,00	IST.COMPRENSIVO R.CASINI EX SCANDICCI 1°
		2005/2019	1.500,00	0,00	0,00	1.500,00	PUBBLICA ASSISTENZA HUMANITAS-SCANDICCI
		2017/2019	2.000,00	0,00	0,00	2.000,00	AUSER SCANDICCI - ASSOC.VOLONTAR.
		<b>Totale 2019</b>	3.547.045,27	2.690.686,16	-240.004,95	616.354,16	
		<b>Totale Codice 04061</b>	4.221.416,49	3.342.919,35	-240.508,31	637.988,83	
04062	Istruzione e diritto allo studio-Servizi ausiliari all'istruzione-Spese in conto capitale	1815/2019	14.769,00	0,00	-2.800,80	11.968,20	GUIDOTTI CUCINE PROFESSIONALI S.R.L
		<b>Totale 2019</b>	14.769,00	0,00	-2.800,80	11.968,20	
		<b>Totale Codice 04062</b>	14.769,00	0,00	-2.800,80	11.968,20	
04071	Istruzione e diritto allo studio-Diritto allo studio-Spese correnti	1231/2018	400,00	400,00	0,00	0,00	IST.COMPRENSIVO R.CASINI EX SCANDICCI 1°
		1709/2018	4.348,95	1.912,81	-2.436,14	0,00	
		2089/2018	6.000,00	6.000,00	0,00	0,00	ASS.GENITORI SC.ELEM.3°C."E.TOTI" ONLUS
		2100/2018	54.150,00	54.150,00	0,00	0,00	
		<b>Totale 2018</b>	64.898,95	62.462,81	-2.436,14	0,00	
		594/2019	1.500,00	1.500,00	0,00	0,00	IST.COMPRENS. A.SPINELLI EX SCANDICCI 2°
		951/2019	5.950,00	5.950,00	0,00	0,00	IST.COMPRENS. V.PRATOLINI EX SCANDICCI3°
		976/2019	6.354,18	6.354,18	0,00	0,00	SC.MAT.SACRO CUORE-IST.SUORE RIPARTRICI
		977/2019	3.645,82	3.645,82	0,00	0,00	L'ABBAINO SOCIETA' COOPERATIVA SOCIALE
		1655/2019	80.000,00	64.983,54	0,00	15.016,46	

## Bilancio CONSUNTIVO ESERCIZIO 2019

### Elenco Residui Passivi per anno di provenienza

Missione Programma Titolo	Descrizione	Impegni	Importo Iniziale	Pagamenti	Variazioni	Importo da Conservare	Beneficiario
04071	Istruzione e diritto allo studio-Diritto allo studio-Spese correnti	1744/2019	8.100,00	8.100,00	0,00	0,00	
		1745/2019	26.926,31	26.926,31	0,00	0,00	
		1746/2019	30.000,00	29.700,00	0,00	300,00	
		1747/2019	29.473,69	29.473,69	0,00	0,00	
		1800/2019	4.800,00	4.800,00	0,00	0,00	
		1801/2019	9.900,00	9.900,00	0,00	0,00	
		1808/2019	30.000,00	30.000,00	0,00	0,00	
		1838/2019	1.797,22	1.797,22	0,00	0,00	
		1940/2019	11.550,00	0,00	0,00	11.550,00	
		1946/2019	4.585,37	0,00	0,00	4.585,37	SC.MAT.SACRO CUORE-IST.SUORE RIPARATRICI
		1947/2019	2.630,94	0,00	0,00	2.630,94	L'ABBAINO SOCIETA' COOPERATIVA SOCIALE
		1949/2019	46,71	0,00	0,00	46,71	COMUNE DI GENOVA
		1986/2019	9.000,00	0,00	0,00	9.000,00	ASS.GENITORI SC.ELEM.3°C."E.TOTI" ONLUS
		<b>Totale 2019</b>	266.260,24	223.130,76	0,00	43.129,48	
		<b>Totale Codice 04071</b>	331.159,19	285.593,57	-2.436,14	43.129,48	
05021	Tutela e valorizzazione dei beni e delle attività culturali-Attività culturali e interventi diversi nel settore culturale-Spese correnti	1279/2016	2.858,90	0,00	0,00	2.858,90	EDICOLA C&L DI CAMPOLMI LORENZO
		1280/2016	1.580,26	0,00	0,00	1.580,26	EDICOLA C&L DI CAMPOLMI LORENZO
		<b>Totale 2016</b>	4.439,16	0,00	0,00	4.439,16	
		1426/2017	54,90	0,00	0,00	54,90	C.L.A. SRL
		<b>Totale 2017</b>	54,90	0,00	0,00	54,90	
		19/2018	67.100,00	67.100,00	0,00	0,00	FONDAZIONE TEATRO DELLA TOSCANA
		124/2018	97.508,72	97.374,20	-134,52	0,00	CO&SO CONSORZIO COOP E SOLID. SOC. COOP.
		234/2018	194,34	194,34	0,00	0,00	PROGET IMPIANTI SRL
		313/2018	2.440,00	2.440,00	0,00	0,00	FONDAZIONE TEATRO DELLA TOSCANA

## Bilancio CONSUNTIVO ESERCIZIO 2019

### Elenco Residui Passivi per anno di provenienza

Missione Programma Titolo	Descrizione	Impegni	Importo Iniziale	Pagamenti	Variazioni	Importo da Conservare	Beneficiario
05021	Tutela e valorizzazione dei beni e delle attività culturali-Attività culturali e interventi diversi nel settore culturale-Spese correnti	362/2018	26,21	0,00	0,00	26,21	CELDES SRL
		390/2018	8.037,63	8.037,63	0,00	0,00	A2A ENERGIA SPA
		391/2018	2.950,69	1.950,69	0,00	1.000,00	EDISON ENERGIA S.P.A.
		392/2018	2.000,00	0,00	0,00	2.000,00	EDISON ENERGIA S.P.A.
		530/2018	100,56	100,56	0,00	0,00	PERSONALE DIPENDENTE
		558/2018	9.571,01	9.571,01	0,00	0,00	
		575/2018	88,80	88,80	0,00	0,00	
		586/2018	1.043,96	1.043,96	0,00	0,00	
		610/2018	3.416,33	3.416,33	0,00	0,00	
		701/2018	313,71	313,71	0,00	0,00	AM.A.B.I.S.
		708/2018	7,60	7,60	0,00	0,00	
		727/2018	3,63	3,63	0,00	0,00	
		752/2018	286,26	286,26	0,00	0,00	
		1186/2018	11.982,56	11.982,47	-0,09	0,00	CO&SO CONSORZIO COOP E SOLID. SOC. COOP.
		1404/2018	5.500,00	5.054,91	-445,09	0,00	REKEEP SPA
		1421/2018	100,00	100,00	0,00	0,00	PUBBLICA ASSISTENZA HUMANITAS-SCANDICCI
		1475/2018	229,97	229,97	0,00	0,00	SIAE - SESTO F.NO - CALENZANO-SCANDICCI
		1495/2018	9.000,00	9.000,00	0,00	0,00	ALLIBRATORI APS ONLUS
		1496/2018	11.900,00	11.900,00	0,00	0,00	
		1546/2018	1.627,18	1.627,18	0,00	0,00	KYOCERA DOCUMENT SOLUTIONS IT S.P.A
		1676/2018	100,70	100,70	0,00	0,00	ARA SNC
		1678/2018	320,25	320,25	0,00	0,00	GHERI GIOVANNI PROGETTI
1679/2018	854,00	854,00	0,00	0,00	ZACHES TEATRO		
1680/2018	320,00	320,00	0,00	0,00	NERI MICHELE		
1718/2018	244,00	220,00	-24,00	0,00	ASSOCIAZIONE CULTURALE BIZANTINA		

## Bilancio CONSUNTIVO ESERCIZIO 2019

### Elenco Residui Passivi per anno di provenienza

Missione Programma Titolo	Descrizione	Impegni	Importo Iniziale	Pagamenti	Variazioni	Importo da Conservare	Beneficiario
05021	Tutela e valorizzazione dei beni e delle attività culturali-Attività culturali e interventi diversi nel settore culturale-Spese correnti	1751/2018	48.678,00	48.678,00	0,00	0,00	ASSOCIAZIONE LA SCENA MUTA
		1760/2018	12.000,00	12.000,00	0,00	0,00	GRUPPO AMICI DELLA MUSICA DI SCANDICCI
		1766/2018	3.400,00	3.400,00	0,00	0,00	ACCADEMIA MUSICALE DI FIRENZE
		1790/2018	1.050,91	860,78	-190,13	0,00	R.F.ANTINCENDIO DI FORCONI GIOVANNI
		1795/2018	28.792,00	28.792,00	0,00	0,00	EDA SERVIZI SOC. COOP.
		1896/2018	713,46	713,46	0,00	0,00	ARA SNC
		1899/2018	1.636,02	1.636,02	0,00	0,00	CARTA & CARTUCCE S.R.L.
		1901/2018	100,00	100,00	0,00	0,00	LA VOCE DEI BAMBINI COOP. SOCIALE
		1928/2018	6.386,05	6.386,05	0,00	0,00	PROGET IMPIANTI SRL
		1960/2018	1.474,96	1.474,96	0,00	0,00	GOGMAGOG ASSOCIAZIONE
		2013/2018	945,00	945,00	0,00	0,00	MACRAME' COOPERATIVA SOCIALE ONLUS
		2035/2018	3.500,00	3.500,00	0,00	0,00	LEGGERE S.R.L
		2083/2018	18.520,00	18.520,00	0,00	0,00	ACCADEMIA MUSICALE DI FIRENZE
		2084/2018	7.500,00	7.500,00	0,00	0,00	ASS. CENTRO DELL'ARTE VITO FRAZZI
		2085/2018	4.000,00	4.000,00	0,00	0,00	FILARMONICA "VINCENZO BELLINI"
		2087/2018	732,00	732,00	0,00	0,00	A.MANZONI & C. S.P.A. - DIVISIONE LOCALE
		2088/2018	1.098,00	1.098,00	0,00	0,00	SPEED SPA-SOC.PUBB.EDITORIALI E DIGITALI
2159/2018	3.000,00	3.000,00	0,00	0,00	CENTRO ARTI VISIVE MODIGLIANI		
		<b>Totale 2018</b>	380.794,51	376.974,47	-793,83	3.026,21	
		3/2019	1.200,00	884,65	-280,00	35,35	ERREBIAN SPA
		12/2019	36.600,00	36.600,00	0,00	0,00	ACCADEMIA MUSICALE DI FIRENZE
		15/2019	266.000,00	145.822,25	20.771,26	140.949,01	CO&SO CONSORZIO COOP E SOLID. SOC. COOP.
		47/2019	3.233,00	1.353,00	-835,73	1.044,27	PROGET IMPIANTI SRL
		94/2019	26.830,02	12.002,57	-4.589,89	10.237,56	ITALIANA SERVIZI SPA

## Bilancio CONSUNTIVO ESERCIZIO 2019

### Elenco Residui Passivi per anno di provenienza

Missione Programma Titolo	Descrizione	Impegni	Importo Iniziale	Pagamenti	Variazioni	Importo da Conservare	Beneficiario
05021	Tutela e valorizzazione dei beni e delle attività culturali-Attività culturali e interventi diversi nel settore culturale-Spese correnti	111/2019	9.100,00	9.099,79	-0,21	0,00	
		113/2019	134.200,00	67.100,00	0,00	67.100,00	FONDAZIONE TEATRO DELLA TOSCANA
		122/2019	302,10	302,10	0,00	0,00	ARA SNC
		152/2019	2.666,02	0,00	-826,47	1.839,55	R.F.ANTINCENDIO DI FORCONI GIOVANNI
		156/2019	19.939,00	19.938,46	-0,54	0,00	EDA SERVIZI SOC. COOP.
		174/2019	1.549,37	1.549,37	0,00	0,00	FONDAZIONE TOSCANA SPETTACOLO ONLUS
		175/2019	12.560,00	12.560,00	0,00	0,00	FONDAZIONE TOSCANA SPETTACOLO ONLUS
		216/2019	256.556,76	256.556,76	0,00	0,00	
		229/2019	1.000,00	763,00	0,00	237,00	LABROCELL SRL
		249/2019	64.300,00	54.614,50	0,00	9.685,50	
		279/2019	500,00	0,00	0,00	500,00	MISTER WIZARD SRL
		295/2019	6.869,60	5.864,47	0,00	1.005,13	
		319/2019	735,00	735,00	0,00	0,00	MACRAME' COOPERATIVA SOCIALE ONLUS
		327/2019	8.073,13	0,00	-8.073,13	0,00	
		344/2019	22.217,21	19.065,31	0,00	3.151,90	
		378/2019	20.000,00	1.652,09	-9,26	18.338,65	PUBLIACQUA SPA
		383/2019	25.000,00	5.772,16	0,00	19.227,84	A2A ENERGIA SPA
		430/2019	23.686,74	21.018,37	-2.668,37	0,00	REKEEP SPA
		433/2019	3.149,23	3.149,23	0,00	0,00	INFOCLIP SRL
		556/2019	2.000,00	1.619,10	0,00	380,90	
		576/2019	4.574,18	4.574,18	0,00	0,00	
588/2019	2.204,63	2.204,63	0,00	0,00	FEDERCULTURE		
630/2019	4.000,00	4.000,00	0,00	0,00			
659/2019	4.000,00	2.649,43	-1.281,27	69,30			
680/2019	300,00	172,80	-127,20	0,00			

## Bilancio CONSUNTIVO ESERCIZIO 2019

### Elenco Residui Passivi per anno di provenienza

Missione Programma Titolo	Descrizione	Impegni	Importo Iniziale	Pagamenti	Variazioni	Importo da Conservare	Beneficiario
05021	Tutela e valorizzazione dei beni e delle attività culturali-Attività culturali e interventi diversi nel settore culturale-Spese correnti	735/2019	150,00	0,00	0,00	150,00	SPILLI ROBERTA
		752/2019	5.500,00	5.500,00	0,00	0,00	ASSOC. LO STANZONE DELLE APPARIZIONI
		785/2019	577,06	577,06	0,00	0,00	SIDI COPY SRL
		786/2019	2.440,00	2.440,00	0,00	0,00	EDA SERVIZI SOC. COOP.
		950/2019	35.000,00	35.000,00	0,00	0,00	FONDAZIONE MUSEO MONTELUPO ONLUS
		969/2019	600,00	0,00	-312,00	288,00	AM.A.B.I.S.
		975/2019	6.000,00	0,00	-6.000,00	0,00	
		1001/2019	512,40	512,40	0,00	0,00	MPLC ITALIA SRL
		1017/2019	8.232,22	8.232,22	0,00	0,00	
		1044/2019	1.959,31	1.959,31	0,00	0,00	
		1073/2019	699,77	699,77	0,00	0,00	
		1108/2019	4.000,00	4.000,00	0,00	0,00	DAY RISTOSERVICE S.P.A
		1126/2019	120.000,00	0,00	-120.000,00	0,00	
		1134/2019	150,00	61,60	-4,57	83,83	
		1169/2019	14.988,61	2.193,90	-1.677,17	11.117,54	CO&SO CONSORZIO COOP E SOLID. SOC. COOP.
		1177/2019	1.390,80	1.390,80	0,00	0,00	SIVA S.A.S. DI NOFERINI PIER LUIGI
		1211/2019	4.290,00	2.919,03	-1.370,97	0,00	AMICI DEL CABIRIA - ASSOCIAZ.CULTURALE
		1212/2019	3.510,00	3.510,00	0,00	0,00	GRUPPO FOLK.CANZONE NAPOLETANA
		1213/2019	1.216,00	1.216,00	0,00	0,00	FONDAZIONE OMRAAM ONLUS
		1214/2019	3.040,00	3.040,00	0,00	0,00	ASSOC.PUPI E FRESEDEDE-TEATRO DI RIFREDI
1215/2019	4.160,00	4.160,00	0,00	0,00	ARCITEATRO		
1216/2019	20.520,00	20.520,00	0,00	0,00	STAZIONE UTOPIA SOC. COOP. A R.L. IMPRES		
1217/2019	3.250,00	3.250,00	0,00	0,00	ASSOCIAZIONE CULTURALE ARCHETIPO		
1218/2019	3.250,00	3.250,00	0,00	0,00	FONDAZIONE ACCADEMIA DEI PERSEVERANTI		

## Bilancio CONSUNTIVO ESERCIZIO 2019

### Elenco Residui Passivi per anno di provenienza

Missione Programma Titolo	Descrizione	Impegni	Importo Iniziale	Pagamenti	Variazioni	Importo da Conservare	Beneficiario
05021	Tutela e valorizzazione dei beni e delle attività culturali-Attività culturali e interventi diversi nel settore culturale-Spese correnti	1219/2019	14.250,00	14.250,00	0,00	0,00	ARIA NETWORK CULTURALE
		1220/2019	39.800,00	0,00	-39.800,00	0,00	ASSOCIAZIONE BEAT 15
		1221/2019	37.996,20	37.996,20	0,00	0,00	ACCADEMIA MUSICALE DI FIRENZE
		1222/2019	2.600,00	0,00	-2.600,00	0,00	ASSOC. LO STANZONE DELLE APPARIZIONI
		1259/2019	200,00	200,00	0,00	0,00	COORD. TOSCANO DEI COMITATI DEL RISORGIM
		1318/2019	1.078,48	1.078,48	0,00	0,00	NOVA ARTI GRAFICHE SRL
		1319/2019	488,00	488,00	0,00	0,00	A.MANZONI & C. S.P.A. - DIVISIONE LOCALE
		1320/2019	1.207,80	1.207,80	0,00	0,00	CONTRORADIO S.R.L.
		1321/2019	585,60	585,60	0,00	0,00	NUOVA EDITORIALE FLORENCE PRESS S.R.L.
		1323/2019	1.220,00	1.220,00	0,00	0,00	MYNET SRL
		1324/2019	488,00	488,00	0,00	0,00	SPEED SPA-SOC.PUBB.EDITORIALI E DIGITALI
		1344/2019	854,00	854,00	0,00	0,00	FIRENZE PUBBLICITA' SNC
		1352/2019	1.916,00	1.916,00	0,00	0,00	INFOCLIP SRL
		1357/2019	315,81	315,81	0,00	0,00	
		1373/2019	884,26	884,26	0,00	0,00	
		1389/2019	3.715,33	3.715,33	0,00	0,00	
		1444/2019	2.500,00	2.500,00	0,00	0,00	AM.A.B.I.S.
		1448/2019	9.210,00	9.210,00	0,00	0,00	COMUNE DI FIRENZE
		1478/2019	9.150,00	0,00	0,00	9.150,00	ACCADEMIA MUSICALE DI FIRENZE
		1492/2019	1.310,86	1.310,86	0,00	0,00	
		1558/2019	14.002,57	0,00	0,00	14.002,57	BRACONI COSTRUZIONI SRL
		1574/2019	4.285,03	4.285,03	0,00	0,00	
1646/2019	3.000,00	1.027,73	-146,88	1.825,39	LEGGERE S.R.L.		
1647/2019	700,00	238,90	0,00	461,10	F.M. EDICOLA LIBRERIA DI CAMBI F.		
1649/2019	28.060,00	0,00	0,00	28.060,00	EDA SERVIZI SOC. COOP.		

## Bilancio CONSUNTIVO ESERCIZIO 2019

### Elenco Residui Passivi per anno di provenienza

Missione Programma Titolo	Descrizione	Impegni	Importo Iniziale	Pagamenti	Variazioni	Importo da Conservare	Beneficiario
05021	Tutela e valorizzazione dei beni e delle attività culturali-Attività culturali e interventi diversi nel settore culturale-Spese correnti	1650/2019	13.170,00	0,00	0,00	13.170,00	GRUPPO AMICI DELLA MUSICA DI SCANDICCI
		1651/2019	15.000,00	0,00	-5.000,00	10.000,00	ALLIBRATORI APS ONLUS
		1657/2019	229,97	0,00	0,00	229,97	SOC.ITAL.DEGLI AUTORI ED EDITORI - SIAE
		1681/2019	6.000,00	3.000,00	0,00	3.000,00	REPAS LUNCH COUPON SRL
		1718/2019	48.800,00	0,00	-122,00	48.678,00	ASSOCIAZIONE LA SCENA MUTA
		1837/2019	16.000,00	0,00	0,00	16.000,00	NUOVI EVENTI MUSICALI
		1839/2019	915,00	0,00	0,00	915,00	CONTRORADIO S.R.L.
		1856/2019	472,75	472,75	0,00	0,00	COPYWORLD SRL
		1861/2019	40.000,00	0,00	-12.090,54	27.909,46	
		1948/2019	750,00	0,00	0,00	750,00	STUDIO SOLE SRL
		1950/2019	681,69	0,00	-0,01	681,68	CARTARIA FIORENTINA INGROSSO SRL
		1951/2019	756,40	0,00	0,00	756,40	TIRRENIA S.R.L.
		2006/2019	5.597,00	0,00	-5.597,00	0,00	
		2011/2019	1.000,00	0,00	0,00	1.000,00	CENTRO ARTI VISIVE MODIGLIANI
		2013/2019	127,20	127,20	0,00	0,00	EASY WELFARE SRL
2039/2019	1.284,70	1.284,70	0,00	0,00			
		<b>Totale 2019</b>	1.539.384,81	884.711,96	-192.641,95	462.030,90	
		<b>Totale Codice 05021</b>	1.924.673,38	1.261.686,43	-193.435,78	469.551,17	
05022	Tutela e valorizzazione dei beni e delle attività culturali-Attività culturali e interventi diversi nel settore culturale-Spese in conto capitale	1723/2018	2.543,65	2.543,65	0,00	0,00	LEGGERE S.R.L.
		1763/2018	1.207,80	1.207,80	0,00	0,00	DISCHI FENICE S.R.L.
		1764/2018	1.207,80	1.207,80	0,00	0,00	TWISTED JAZZ SHOP
		<b>Totale 2018</b>	4.959,25	4.959,25	0,00	0,00	
		139/2019	15.000,00	14.997,82	-2,18	0,00	LEGGERE S.R.L.
		1638/2019	8.000,00	4.752,12	-52,97	3.194,91	LEGGERE S.R.L.



## Bilancio CONSUNTIVO ESERCIZIO 2019

### Elenco Residui Passivi per anno di provenienza

Missione Programma Titolo	Descrizione	Impegni	Importo Iniziale	Pagamenti	Variazioni	Importo da Conservare	Beneficiario
05022	Tutela e valorizzazione dei beni e delle attività culturali-Attività culturali e interventi diversi nel settore culturale-Spese in conto capitale	1643/2019	2.000,00	1.999,02	-0,98	0,00	INTERNET BOOKSHOP ITALIA S.R.L.
		1661/2019	58.581,69	0,00	-58.581,69	0,00	
		1662/2019	30,00	0,00	0,00	30,00	AUTORITA' NAZIONALE ANTICORRUZIONE
		<b>Totale 2019</b>	83.611,69	21.748,96	-58.637,82	3.224,91	
		<b>Totale Codice 05022</b>	88.570,94	26.708,21	-58.637,82	3.224,91	
06011	Politiche giovanili, sport e tempo libero-Sport e tempo libero-Spese correnti	34/2017	68.937,39	0,00	-68.937,39	0,00	
		<b>Totale 2017</b>	68.937,39	0,00	-68.937,39	0,00	
		107/2018	1.138,00	1.138,00	0,00	0,00	LABROCELL SRL
		108/2018	365,61	365,61	0,00	0,00	
		559/2018	1.788,03	1.788,03	0,00	0,00	
		587/2018	208,78	208,78	0,00	0,00	
		611/2018	330,23	330,23	0,00	0,00	
		728/2018	50,00	50,00	0,00	0,00	
		820/2018	37.700,00	29.372,69	0,00	8.327,31	CNS CONSORZIO NAZIONALE DEI SERVIZI SOC
		822/2018	12.000,00	12.000,00	0,00	0,00	CNS CONSORZIO NAZIONALE DEI SERVIZI SOC
		823/2018	13.000,00	13.000,00	0,00	0,00	CNS CONSORZIO NAZIONALE DEI SERVIZI SOC
		824/2018	73.916,79	73.916,79	0,00	0,00	CNS CONSORZIO NAZIONALE DEI SERVIZI SOC
		1060/2018	2.341,75	1.267,75	-1.074,00	0,00	CITTÀ METROPOLITANA DI FIRENZE
		1824/2018	549,00	549,00	0,00	0,00	BIOMEDICAL S.R.L.
		1965/2018	2.000,00	2.000,00	0,00	0,00	FILE
		2188/2018	9.392,47	9.392,47	0,00	0,00	AGENZIA DELLE ENTRATE
		<b>Totale 2018</b>	154.780,66	145.379,35	-1.074,00	8.327,31	
		66/2019	85.000,00	85.000,00	0,00	0,00	POLISPORTIVA ROBUR 1908 A.S.D.
		95/2019	9.500,00	9.500,00	0,00	0,00	BOCCIOFILA SCANDICCESE-ASS.SPORT.DILETT

## Bilancio CONSUNTIVO ESERCIZIO 2019

### Elenco Residui Passivi per anno di provenienza

Missione Programma Titolo	Descrizione	Impegni	Importo Iniziale	Pagamenti	Variazioni	Importo da Conservare	Beneficiario
06011	Politiche giovanili, sport e tempo libero-Sport e tempo libero-Spese correnti	104/2019	12.000,00	12.000,00	0,00	0,00	ASSOC.DILETTANT.POLISPORTIVA CASELLINA
		176/2019	2.470,50	2.470,50	0,00	0,00	BIOMEDICAL S.R.L.
		217/2019	48.899,03	48.899,03	0,00	0,00	
		232/2019	1.100,00	0,00	0,00	1.100,00	LABROCELL SRL
		233/2019	900,00	0,00	0,00	900,00	LABROCELL SRL
		234/2019	1.400,00	0,00	0,00	1.400,00	LABROCELL SRL
		250/2019	12.300,00	10.545,02	0,00	1.754,98	
		269/2019	10.000,00	10.000,00	0,00	0,00	IST.COMPRENS. V.PRATOLINI EX SCANDICCI3°
		296/2019	1.363,51	1.153,26	0,00	210,25	
		345/2019	2.247,82	1.915,98	0,00	331,84	
		402/2019	37.700,00	0,00	0,00	37.700,00	CNS CONSORZIO NAZIONALE DEI SERVIZI SOC
		404/2019	12.000,00	0,00	0,00	12.000,00	CNS CONSORZIO NAZIONALE DEI SERVIZI SOC
		405/2019	13.000,00	0,00	0,00	13.000,00	CNS CONSORZIO NAZIONALE DEI SERVIZI SOC
		406/2019	73.916,79	0,00	0,00	73.916,79	CNS CONSORZIO NAZIONALE DEI SERVIZI SOC
		468/2019	400,00	400,00	0,00	0,00	MEF MATERIALE ELETTRICO FIRENZE SRL
		593/2019	17.000,00	17.000,00	0,00	0,00	IL PONTE SCANDICCI A.S.D. PODISTICA
		631/2019	2.000,00	2.000,00	0,00	0,00	
		660/2019	500,00	57,00	-443,00	0,00	
		943/2019	12.500,00	12.500,00	0,00	0,00	C.S. SCANDICCI 1908 SRL POLISPORT. DILET
		961/2019	7.250,00	7.250,00	0,00	0,00	A.P.D. SAN GIUSTO - LE BAGNESE
		962/2019	2.000,00	2.000,00	0,00	0,00	U.S. SPORTING ARNO A.S.D.
		997/2019	2.000,00	1.671,68	-328,32	0,00	U.S. SPORTING ARNO A.S.D.
1018/2019	2.435,98	2.435,98	0,00	0,00			
1045/2019	579,77	579,77	0,00	0,00			
1074/2019	112,58	112,58	0,00	0,00			

## Bilancio CONSUNTIVO ESERCIZIO 2019

### Elenco Residui Passivi per anno di provenienza

Missione Programma Titolo	Descrizione	Impegni	Importo Iniziale	Pagamenti	Variazioni	Importo da Conservare	Beneficiario
06011	Politiche giovanili, sport e tempo libero-Sport e tempo libero-Spese correnti	1090/2019	1.000,00	500,00	-500,00	0,00	PUBBLICA ASSISTENZA HUMANITAS-SCANDICCI
		1167/2019	7.000,00	1.809,50	0,00	5.190,50	CITTÀ METROPOLITANA DI FIRENZE
		1206/2019	2.000,00	2.000,00	0,00	0,00	IL PONTE SCANDICCI A.S.D. PODISTICA
		1289/2019	210,00	0,00	0,00	210,00	BIOMEDICAL S.R.L.
		1430/2019	1.100,00	1.100,00	0,00	0,00	UFFICIO RAGIONERIA
		1497/2019	1.217,20	1.217,20	0,00	0,00	
		1605/2019	1.830,00	1.830,00	0,00	0,00	LINOLEUM GOMMA ZANAGA SRL
		1666/2019	1.770,82	1.770,82	0,00	0,00	UFFICIO RAGIONERIA
		1740/2019	12.500,00	12.500,00	0,00	0,00	C.S. SCANDICCI 1908 SRL POLISPORT. DILET
		1741/2019	7.250,00	7.250,00	0,00	0,00	A.P.D. SAN GIUSTO - LE BAGNESE
		1742/2019	2.000,00	2.000,00	0,00	0,00	U.S. SPORTING ARNO A.S.D.
		1777/2019	2.000,00	0,00	0,00	2.000,00	FILE
		1805/2019	2.000,00	0,00	0,00	2.000,00	ASD PO.HA.FI
		2016/2019	1.770,82	0,00	0,00	1.770,82	UFFICIO RAGIONERIA
		2044/2019	1.190,55	1.190,55	0,00	0,00	
		2049/2019	3.374,31	0,00	0,00	3.374,31	UFFICIO RAGIONERIA
		2051/2019	2.984,05	0,00	0,00	2.984,05	UFFICIO RAGIONERIA
		<b>Totale 2019</b>	421.773,73	260.658,87	-1.271,32	159.843,54	
		<b>Totale Codice 06011</b>	645.491,78	406.038,22	-71.282,71	168.170,85	
06012	Politiche giovanili, sport e tempo libero-Sport e tempo libero-Spese in conto capitale	1498/2017	327,42	0,00	0,00	327,42	
		<b>Totale 2017</b>	327,42	0,00	0,00	327,42	
		936/2019	2.293,66	0,00	-2.293,66	0,00	
		1421/2019	225,00	225,00	0,00	0,00	AUTORITA' NAZIONALE ANTICORRUZIONE
		1422/2019	388.275,00	0,00	-388.275,00	0,00	
		1697/2019	18.300,00	18.300,00	0,00	0,00	C.R.C. S.R.L.

## Bilancio CONSUNTIVO ESERCIZIO 2019

### Elenco Residui Passivi per anno di provenienza

Missione Programma Titolo	Descrizione	Impegni	Importo Iniziale	Pagamenti	Variazioni	Importo da Conservare	Beneficiario
		<b>Totale 2019</b>	409.093,66	18.525,00	-390.568,66	0,00	
		<b>Totale Codice 06012</b>	409.421,08	18.525,00	-390.568,66	327,42	
06021	Politiche giovanili, sport e tempo libero- Giovani-Spese correnti	1968/2018	17.554,00	17.554,00	0,00	0,00	TURRI SERRAMENTI S.R.L.
		<b>Totale 2018</b>	17.554,00	17.554,00	0,00	0,00	
		1209/2019	3.000,00	0,00	-3.000,00	0,00	
		<b>Totale 2019</b>	3.000,00	0,00	-3.000,00	0,00	
		<b>Totale Codice 06021</b>	20.554,00	17.554,00	-3.000,00	0,00	
07011	Turismo-Sviluppo e valorizzazione del turismo-Spese correnti	1567/2018	6.000,00	6.000,00	0,00	0,00	CLUB ALPINO ITALIANO SOTTOSEZ. DI SCANDI
		1985/2018	5.280,00	5.280,00	0,00	0,00	PRO LOCO SAN VINCENZO A TORRI
		<b>Totale 2018</b>	11.280,00	11.280,00	0,00	0,00	
		114/2019	1.500,00	0,00	0,00	1.500,00	CLUB ALPINO ITALIANO SOTTOSEZ. DI SCANDI
		1210/2019	14.500,00	0,00	-14.500,00	0,00	
		1842/2019	7.936,00	0,00	0,00	7.936,00	PRO LOCO SAN VINCENZO A TORRI
		<b>Totale 2019</b>	23.936,00	0,00	-14.500,00	9.436,00	
		<b>Totale Codice 07011</b>	35.216,00	11.280,00	-14.500,00	9.436,00	
08011	Assetto del territorio ed edilizia abitativa- Urbanistica e assetto del territorio-Spese correnti	64/2018	78.527,80	78.527,80	0,00	0,00	LINEA COMUNE SPA
		531/2018	42,57	42,57	0,00	0,00	PERSONALE DIPENDENTE
		561/2018	10.879,02	10.879,02	0,00	0,00	
		589/2018	1.219,77	1.219,77	0,00	0,00	
		613/2018	3.813,64	3.813,64	0,00	0,00	
		729/2018	112,50	112,50	0,00	0,00	
		862/2018	42,42	42,42	0,00	0,00	
		1045/2018	4.000,00	2.499,46	-1.500,54	0,00	
		1046/2018	335,00	331,25	-3,75	0,00	
		1125/2018	1.170,00	1.170,00	0,00	0,00	TRIPPI SERGIO

## Bilancio CONSUNTIVO ESERCIZIO 2019

### Elenco Residui Passivi per anno di provenienza

Missione Programma Titolo	Descrizione	Impegni	Importo Iniziale	Pagamenti	Variazioni	Importo da Conservare	Beneficiario
08011	Assetto del territorio ed edilizia abitativa- Urbanistica e assetto del territorio-Spese correnti	1738/2018	2.000,00	2.000,00	0,00	0,00	DE SILVA MICHELE
		1780/2018	80,00	0,00	0,00	80,00	ORDINE DEGLI INGEGNERI DELLA PROV.DI FI
		1793/2018	82,00	82,00	0,00	0,00	A.N.C.I. ASSOCIAZIONE DEI COMUNI TOSCANI
		1872/2018	16.151,82	16.151,82	0,00	0,00	WEST SYSTEMS SRL
		1923/2018	82,00	82,00	0,00	0,00	A.N.C.I. ASSOCIAZIONE DEI COMUNI TOSCANI
		1938/2018	4.977,60	4.977,60	0,00	0,00	TOMEI ALBERTO
		1970/2018	120,00	120,00	0,00	0,00	ORDINE DEGLI INGEGNERI DELLA PROV.DI FI
		2182/2018	75,00	75,00	0,00	0,00	W.A.M. 08 SRL
	<b>Totale 2018</b>	123.711,14	122.126,85	-1.504,29	80,00		
		220/2019	289.000,00	289.000,00	0,00	0,00	
		253/2019	70.700,00	62.278,05	0,00	8.421,95	
		298/2019	7.937,32	6.669,38	0,00	1.267,94	
		348/2019	25.156,78	21.440,65	0,00	3.716,13	
		443/2019	459,40	0,00	-459,40	0,00	COMUNE DI LASTRA A SIGNA
		444/2019	2.335,44	0,00	-2.335,44	0,00	BETTI LUCA
		558/2019	3.000,00	3.000,00	0,00	0,00	
		577/2019	6.518,21	6.518,21	0,00	0,00	
		633/2019	4.000,00	4.000,00	0,00	0,00	
		663/2019	500,00	0,00	-200,40	299,60	
		708/2019	600,00	0,00	3.400,00	4.000,00	
		714/2019	277,05	234,33	0,00	42,72	
		869/2019	1.649,44	1.649,44	0,00	0,00	WEST SYSTEMS SRL
		870/2019	850,10	850,10	0,00	0,00	WEST SYSTEMS SRL
		871/2019	5.424,12	0,00	-5.424,12	0,00	STUDIO NEM NOBILI E MARTELLI ARCHITETTI
		872/2019	1.347,15	0,00	0,00	1.347,15	TOMEI ALBERTO
		873/2019	6.450,97	6.450,97	0,00	0,00	TOMEI ALBERTO

## Bilancio CONSUNTIVO ESERCIZIO 2019

### Elenco Residui Passivi per anno di provenienza

Missione Programma Titolo	Descrizione	Impegni	Importo Iniziale	Pagamenti	Variazioni	Importo da Conservare	Beneficiario
08011	Assetto del territorio ed edilizia abitativa- Urbanistica e assetto del territorio-Spese correnti	874/2019	858,63	858,62	-0,01	0,00	LIVI ELISA
		875/2019	21,69	0,00	0,00	21,69	TOMEI ALBERTO
		970/2019	82,00	82,00	0,00	0,00	A.N.C.I. ASSOCIAZIONE DEI COMUNI TOSCANI
		974/2019	1.050,00	1.050,00	0,00	0,00	INU - ISTITUTO NAZIONALE DI URBANISTICA
		978/2019	1.170,00	0,00	0,00	1.170,00	CAMORANI ALESSANDRO
		1021/2019	6.966,42	6.966,42	0,00	0,00	
		1048/2019	1.658,03	1.658,03	0,00	0,00	
		1077/2019	592,18	592,18	0,00	0,00	
		1109/2019	15.500,00	15.500,00	0,00	0,00	DAY RISTOSERVICE S.P.A
		1120/2019	250,00	0,00	42,53	292,53	
		1279/2019	5.421,90	0,00	-5.421,90	0,00	A.F.G. ASSOCIATI - STUDIO TECNICO
		1333/2019	34.788,30	0,00	0,00	34.788,30	ITALSCAVI SRL
		1335/2019	780,00	780,00	0,00	0,00	ORDINE DOTT. AGRONOMI E FORESTALI - FI
		1360/2019	183,57	183,57	0,00	0,00	
		1376/2019	513,98	513,98	0,00	0,00	
		1390/2019	4.174,51	4.174,51	0,00	0,00	
		1403/2019	1.220,65	1.220,65	0,00	0,00	
		1409/2019	3.649,09	3.649,09	0,00	0,00	
		1415/2019	14.360,73	14.360,73	0,00	0,00	
		1459/2019	6.280,56	5.966,53	0,00	314,03	WEST SYSTEMS SRL
		1565/2019	4.977,60	4.479,84	0,00	497,76	LIVI ELISA
		1575/2019	6.106,17	6.106,17	0,00	0,00	
		1682/2019	16.500,00	6.000,00	0,00	10.500,00	REPAS LUNCH COUPON SRL
1817/2019	48,00	0,00	0,00	48,00	FONDAZIONE CARLO MARCHI		
1819/2019	43,00	0,00	0,00	43,00	GIOVANNINI STEFANO		
1872/2019	1.332,24	0,00	-12,69	1.319,55	PIETRINI STEFANO		

## Bilancio CONSUNTIVO ESERCIZIO 2019

### Elenco Residui Passivi per anno di provenienza

Missione Programma Titolo	Descrizione	Impegni	Importo Iniziale	Pagamenti	Variazioni	Importo da Conservare	Beneficiario
		<b>Totale 2019</b>	554.735,23	476.233,45	-10.411,43	68.090,35	
		<b>Totale Codice 08011</b>	678.446,37	598.360,30	-11.915,72	68.170,35	
08012	Assetto del territorio ed edilizia abitativa- Urbanistica e assetto del territorio-Spese in conto capitale	980/2019	27.446,94	27.446,94	0,00	0,00	DUCCI GIOVANNI
		1503/2019	4.421,99	4.421,99	0,00	0,00	
		1857/2019	20.948,99	20.948,99	0,00	0,00	A. B. FLORENCE SRL
		1869/2019	9.568,64	9.568,64	0,00	0,00	
		1963/2019	369,30	0,00	0,00	369,30	FIORAVANTI CHIARA
		<b>Totale 2019</b>	62.755,86	62.386,56	0,00	369,30	
		<b>Totale Codice 08012</b>	62.755,86	62.386,56	0,00	369,30	
08021	Assetto del territorio ed edilizia abitativa- Edilizia residenziale pubblica e locale e piani di edilizia economico-popolare-Spese correnti	2064/2018	101.057,48	101.057,48	0,00	0,00	CASA S.P.A.
		<b>Totale 2018</b>	101.057,48	101.057,48	0,00	0,00	
		828/2019	79.137,28	79.137,28	0,00	0,00	CASA S.P.A.
		1199/2019	21.472,00	21.472,00	0,00	0,00	CASA S.P.A.
		1200/2019	53.020,56	53.020,56	0,00	0,00	CASA S.P.A.
		1331/2019	58.685,71	58.685,71	0,00	0,00	CASA S.P.A.
		1445/2019	79.773,86	79.773,86	0,00	0,00	CASA S.P.A.
		1640/2019	90.772,82	90.772,82	0,00	0,00	CASA S.P.A.
		1642/2019	139.697,82	139.697,82	0,00	0,00	CASA S.P.A.
		1803/2019	23.274,68	23.274,68	0,00	0,00	CASA S.P.A.
		1831/2019	70.045,83	70.045,83	0,00	0,00	CASA S.P.A.
		1896/2019	67.030,19	67.030,19	0,00	0,00	CASA S.P.A.
		1911/2019	317.089,25	44.447,15	-213.171,98	59.470,12	CASA S.P.A.
		<b>Totale 2019</b>	1.000.000,00	727.357,90	-213.171,98	59.470,12	
		<b>Totale Codice 08021</b>	1.101.057,48	828.415,38	-213.171,98	59.470,12	

## Bilancio CONSUNTIVO ESERCIZIO 2019

### Elenco Residui Passivi per anno di provenienza

Missione Programma Titolo	Descrizione	Impegni	Importo Iniziale	Pagamenti	Variazioni	Importo da Conservare	Beneficiario
09012	Sviluppo sostenibile e tutela del territorio e dell'ambiente-Difesa del suolo-Spese in conto capitale	1024/2018	223.495,01	223.495,01	0,00	0,00	CONSORZIO DI BONIFICA 3 MEDIO VALDARNO
		1025/2018	371.667,94	371.667,94	0,00	0,00	CONSORZIO DI BONIFICA 3 MEDIO VALDARNO
		<b>Totale 2018</b>	595.162,95	595.162,95	0,00	0,00	
		<b>Totale Codice 09012</b>	595.162,95	595.162,95	0,00	0,00	
09021	Sviluppo sostenibile e tutela del territorio e dell'ambiente-Tutela, valorizzazione e recupero ambientale-Spese correnti	1043/2015	3.156,03	0,00	0,00	3.156,03	CONSIAG SERVIZI COMUNI SRL
		1822/2015	8.599,54	0,00	0,00	8.599,54	CONSIAG SERVIZI COMUNI SRL
		<b>Totale 2015</b>	11.755,57	0,00	0,00	11.755,57	
		1214/2016	3.220,80	0,00	0,00	3.220,80	META SERVICE SRL
		<b>Totale 2016</b>	3.220,80	0,00	0,00	3.220,80	
		1992/2017	122,00	0,00	0,00	122,00	A.V.TECH SRL
		<b>Totale 2017</b>	122,00	0,00	0,00	122,00	
		51/2018	10.978,60	7.241,92	-3.736,68	0,00	PUBLICACQUA SPA
		65/2018	4.026,00	1.586,00	-1.622,60	817,40	S.I.D.E.A. ITALIA SRL
		92/2018	25.654,81	25.646,52	-8,29	0,00	IL GIGLIO DEL CAMPO - SOC. COOP. SOCIALE
		106/2018	435,65	435,65	0,00	0,00	LABROCELL SRL
		119/2018	19.886,00	19.886,00	0,00	0,00	C.R.C. S.R.L.
		179/2018	17.832,02	17.832,02	0,00	0,00	AGRIAMBIENTE MUGELLO S.C.A
		193/2018	4.000,00	4.000,00	0,00	0,00	ASSOCIAZIONE LA RACCHETTA ONLUS
		215/2018	60.633,28	60.631,95	-1,33	0,00	AGLIETTI FLORICOLTURA SNC
		235/2018	243,64	243,64	0,00	0,00	PROGET IMPIANTI SRL
		236/2018	1.545,07	1.545,07	0,00	0,00	SOC.COOP.AGRICOLA DI LEGNAIA
		241/2018	26.798,43	26.791,75	-6,68	0,00	DANTE MAGGESI SRL
		242/2018	197,91	197,91	0,00	0,00	LEGNAIA VIVAI SOC.AGRICOLA A
		255/2018	22.225,96	22.225,96	0,00	0,00	ITALIAN GARDEN SRL



## Bilancio CONSUNTIVO ESERCIZIO 2019

### Elenco Residui Passivi per anno di provenienza

Missione Programma Titolo	Descrizione	Impegni	Importo Iniziale	Pagamenti	Variazioni	Importo da Conservare	Beneficiario
09021	Sviluppo sostenibile e tutela del territorio e dell'ambiente-Tutela, valorizzazione e recupero ambientale-Spese correnti	465/2018	4.834,58	4.834,58	0,00	0,00	ALIA SERVIZI AMBIENTALI S.P.A.
		533/2018	2.220,52	2.220,52	0,00	0,00	PERSONALE DIPENDENTE
		563/2018	2.368,68	2.368,68	0,00	0,00	
		564/2018	8.993,15	8.993,15	0,00	0,00	
		591/2018	274,98	274,98	0,00	0,00	
		592/2018	994,28	994,28	0,00	0,00	
		615/2018	843,04	843,04	0,00	0,00	
		616/2018	3.753,60	3.753,60	0,00	0,00	
		731/2018	14,40	14,40	0,00	0,00	
		732/2018	769,23	769,23	0,00	0,00	
		756/2018	14,73	14,73	0,00	0,00	
		757/2018	1.000,00	1.000,00	0,00	0,00	
		898/2018	191,30	0,00	0,00	191,30	A.V.TECH SRL
		1132/2018	732,00	668,51	-63,49	0,00	COPISTERIA TURRI DI STACCIOLI GRAZIA
		1178/2018	12.850,00	12.850,00	0,00	0,00	
		1443/2018	10.858,00	10.847,65	-10,35	0,00	AGRIAMBIENTE MUGELLO S.C.A
		1566/2018	4.300,00	4.278,98	-21,02	0,00	ITALIAN GARDEN SRL
		1724/2018	28.547,60	26.759,37	-1.788,23	0,00	BARTOLINI DANIELE DOTT. FOR.
		1785/2018	6.217,12	6.217,12	0,00	0,00	PANCANI MASSIMILIANO
		1883/2018	172,02	36,60	-135,42	0,00	S.I.D.E.A. ITALIA SRL
1956/2018	30,00	30,00	0,00	0,00	AUTORITA' NAZIONALE ANTICORRUZIONE		
1971/2018	14.125,65	14.125,65	0,00	0,00	MIXAR S.R.L		
1998/2018	15.250,00	14.270,25	-979,75	0,00	ALIA SERVIZI AMBIENTALI S.P.A.		
		<b>Totale 2018</b>	313.812,25	304.429,71	-8.373,84	1.008,70	
		9/2019	19.886,00	0,00	0,00	19.886,00	C.R.C. S.R.L.
		33/2019	73.200,00	31.189,15	-18.728,22	23.282,63	AGRIAMBIENTE MUGELLO S.C.A

## Bilancio CONSUNTIVO ESERCIZIO 2019

### Elenco Residui Passivi per anno di provenienza

Missione Programma Titolo	Descrizione	Impegni	Importo Iniziale	Pagamenti	Variazioni	Importo da Conservare	Beneficiario
09021	Sviluppo sostenibile e tutela del territorio e dell'ambiente-Tutela, valorizzazione e recupero ambientale-Spese correnti	36/2019	66.750,00	33.581,37	-3.339,17	29.829,46	IL GIGLIO DEL CAMPO - SOC. COOP. SOCIALE
		42/2019	65.880,00	58.804,74	5.926,35	13.001,61	AGLIETTI FLORICOLTURA SNC
		48/2019	1.305,40	453,27	-366,48	485,65	PROGET IMPIANTI SRL
		49/2019	2.000,00	0,00	-2.000,00	0,00	CENTROBUS S.P.A.
		52/2019	36.600,00	0,00	-9.801,57	26.798,43	DANTE MAGGESI SRL
		57/2019	24.400,00	0,00	-24.400,00	0,00	
		136/2019	1.200,00	0,00	-1.200,00	0,00	
		137/2019	1.500,00	0,00	-1.500,00	0,00	
		222/2019	54.695,03	54.695,03	0,00	0,00	
		223/2019	235.540,12	235.540,12	0,00	0,00	
		231/2019	1.400,00	0,00	0,00	1.400,00	LABROCELL SRL
		255/2019	11.900,00	9.991,54	0,00	1.908,46	
		256/2019	68.100,00	57.466,55	0,00	10.633,45	
		267/2019	28.987,20	0,00	-5.912,49	23.074,71	TIMBER LAB S.R.L.
		272/2019	1.956,88	298,90	-1,22	1.656,76	AMC DI CAMBI MAURIZIO E C. SAS
		300/2019	1.375,89	1.145,22	0,00	230,67	
		301/2019	6.581,39	5.586,80	0,00	994,59	
		321/2019	9.760,00	5.852,15	-5,88	3.901,97	AGRI VIVAI SRL
		328/2019	1.980,00	1.978,90	-1,10	0,00	AZ.AGRICOLA PIANTE MATI DI A.F.P. MATI
		329/2019	2.562,00	2.561,98	-0,02	0,00	FRANCOLINI SNC DI FRANCOLINI F. & C.
		350/2019	5.300,96	3.450,80	0,00	1.850,16	
		351/2019	19.300,00	13.702,56	0,00	5.597,44	
		358/2019	5.612,00	1.586,00	-1.891,00	2.135,00	S.I.D.E.A. ITALIA SRL
421/2019	16.982,40	7.512,17	0,00	9.470,23	PUBLICACQUA SPA		
473/2019	12.200,00	0,00	-700,16	11.499,84	ALIA SERVIZI AMBIENTALI S.P.A.		
475/2019	1.098,00	1.035,94	-0,09	61,97	OLMO CASA SRL		

## Bilancio CONSUNTIVO ESERCIZIO 2019

### Elenco Residui Passivi per anno di provenienza

Missione Programma Titolo	Descrizione	Impegni	Importo Iniziale	Pagamenti	Variazioni	Importo da Conservare	Beneficiario
09021	Sviluppo sostenibile e tutela del territorio e dell'ambiente-Tutela, valorizzazione e recupero ambientale-Spese correnti	560/2019	6.000,00	5.887,21	0,00	112,79	
		561/2019	6.000,00	4.031,46	0,00	1.968,54	
		635/2019	2.000,00	2.000,00	0,00	0,00	
		636/2019	10.000,00	10.000,00	0,00	0,00	
		665/2019	300,00	300,00	0,00	0,00	
		666/2019	5.000,00	4.417,65	-257,00	325,35	
		765/2019	225,00	150,00	-75,00	0,00	
		1023/2019	2.056,75	2.056,75	0,00	0,00	
		1024/2019	9.442,96	9.442,96	0,00	0,00	
		1050/2019	489,52	489,52	0,00	0,00	
		1051/2019	2.247,51	2.247,51	0,00	0,00	
		1079/2019	174,83	174,83	0,00	0,00	
		1080/2019	618,10	618,10	0,00	0,00	
		1125/2019	50,00	50,00	0,00	0,00	CAMERA DI COMMERCIO IND.A.A.DI FIRENZE
		1143/2019	25.000,00	9.430,00	-832,20	14.737,80	
		1188/2019	5.075,20	0,00	0,00	5.075,20	PANCANI MASSIMILIANO
		1290/2019	10.858,00	0,00	0,00	10.858,00	AGRIAMBIENTE MUGELLO S.C.A
		1316/2019	33,00	33,00	0,00	0,00	UFFICIO ECONOMATO
		1361/2019	143,42	143,42	0,00	0,00	
		1377/2019	401,58	401,58	0,00	0,00	
		1392/2019	1.687,27	1.687,27	0,00	0,00	
		1467/2019	4.614,00	0,00	-11,53	4.602,47	TLF S.R.L.
		1496/2019	1.450,53	1.450,53	0,00	0,00	
1529/2019	42.627,09	0,00	0,00	42.627,09	COOPSERVICE S.COOP.P.A.		
1537/2019	2.000,00	1.997,60	-2,40	0,00	FLORICOLTURA F.LLI SUSINI S.S.		
1654/2019	18.007,20	0,00	0,00	18.007,20	TUTTOLUCI SRL		

## Bilancio CONSUNTIVO ESERCIZIO 2019

### Elenco Residui Passivi per anno di provenienza

Missione Programma Titolo	Descrizione	Impegni	Importo Iniziale	Pagamenti	Variazioni	Importo da Conservare	Beneficiario
09021	Sviluppo sostenibile e tutela del territorio e dell'ambiente-Tutela, valorizzazione e recupero ambientale-Spese correnti	1796/2019	73,27	73,27	0,00	0,00	COMUNE DI FIRENZE
		1847/2019	37.994,59	0,00	-15.132,36	22.862,23	VEGETALIA ST. AGRON. FORESTALE DI M. DEM
		1848/2019	30,00	0,00	0,00	30,00	
		1854/2019	30,00	0,00	0,00	30,00	AUTORITA' NAZIONALE ANTICORRUZIONE
		1867/2019	30,00	0,00	0,00	30,00	AUTORITA' NAZIONALE ANTICORRUZIONE
		1902/2019	12.200,00	0,00	0,00	12.200,00	ALIA SERVIZI AMBIENTALI S.P.A.
		1937/2019	26.809,74	0,00	0,00	26.809,74	BALLOTTI GIARDINI DI BALLOTTI E C SAS
		1944/2019	3.418,47	0,00	0,00	3.418,47	DANTE MAGGESI SRL
		1945/2019	1.941,22	0,00	-0,58	1.940,64	DANTE MAGGESI SRL
		2003/2019	1.224,39	0,00	0,00	1.224,39	REGIONE TOSCANA
		2043/2019	1.421,55	1.421,55	0,00	0,00	
	<b>Totale 2019</b>	1.019.728,46	584.937,40	-80.232,12	354.558,94		
	<b>Totale Codice 09021</b>	1.348.639,08	889.367,11	-88.605,96	370.666,01		
09022	Sviluppo sostenibile e tutela del territorio e dell'ambiente-Tutela, valorizzazione e recupero ambientale-Spese in conto capitale	904/2016	38.970,86	0,00	0,00	38.970,86	
	<b>Totale 2016</b>	38.970,86	0,00	0,00	38.970,86		
		183/2018	15.880,44	15.825,12	-55,32	0,00	L'ARTE DEL GIARDINO DI MASINI S. & C. S.
		977/2018	17.310,29	0,00	-17.310,29	0,00	
		1515/2018	4.678,26	4.678,26	0,00	0,00	STACCIOLI SIMONE
		1577/2018	1.049,20	1.049,20	0,00	0,00	G.M.V. AGRICENTER S.R.L.
		1686/2018	17.202,00	17.202,00	0,00	0,00	TIMBER LAB S.R.L.
		1707/2018	1.251,99	1.251,99	0,00	0,00	G.M.V. AGRICENTER S.R.L.
		1737/2018	30,00	30,00	0,00	0,00	AUTORITA' NAZIONALE ANTICORRUZIONE
		1874/2018	30,00	30,00	0,00	0,00	AUTORITA' NAZIONALE ANTICORRUZIONE

## Bilancio CONSUNTIVO ESERCIZIO 2019

### Elenco Residui Passivi per anno di provenienza

Missione Programma Titolo	Descrizione	Impegni	Importo Iniziale	Pagamenti	Variazioni	Importo da Conservare	Beneficiario
09022	Sviluppo sostenibile e tutela del territorio e dell'ambiente-Tutela, valorizzazione e recupero ambientale-Spese in conto capitale	2060/2018	30,00	30,00	0,00	0,00	AUTORITA' NAZIONALE ANTICORRUZIONE
		<b>Totale 2018</b>	57.462,18	40.096,57	-17.365,61	0,00	
		182/2019	56.545,72	56.544,86	-0,86	0,00	POZZA 1895 S.R.L
		369/2019	2.546,30	0,00	-2.546,30	0,00	STACCIOLI SIMONE
		370/2019	5.637,10	2.926,94	0,00	2.710,16	MARRONE GIANPIERO
		388/2019	164.330,04	55.008,15	-16.383,30	92.938,59	
		389/2019	77.775,44	77.775,44	0,00	0,00	S.I.COS. SRL
		390/2019	64.970,00	38.988,99	-7.101,48	18.879,53	
		479/2019	20.000,00	19.812,80	-187,20	0,00	
		592/2019	36.908,90	36.813,37	-95,53	0,00	STEBO AMBIENTE SRL
		1712/2019	20.000,00	0,00	0,00	20.000,00	POZZA 1895 S.R.L
		1770/2019	48.546,86	0,00	0,00	48.546,86	METALCO S.R.L
		1835/2019	30,00	0,00	0,00	30,00	AUTORITA' NAZIONALE ANTICORRUZIONE
		<b>Totale 2019</b>	497.290,36	287.870,55	-26.314,67	183.105,14	
		<b>Totale Codice 09022</b>	593.723,40	327.967,12	-43.680,28	222.076,00	
09031	Sviluppo sostenibile e tutela del territorio e dell'ambiente-Rifiuti-Spese correnti	1041/2018	506.998,74	506.998,74	0,00	0,00	ALIA SERVIZI AMBIENTALI S.P.A.
		1042/2018	216.264,60	216.264,60	0,00	0,00	ALIA SERVIZI AMBIENTALI S.P.A.
		1831/2018	14.060,86	14.060,86	0,00	0,00	ATO TOSCANA CENTRO
		<b>Totale 2018</b>	737.324,20	737.324,20	0,00	0,00	
		610/2019	723.263,24	723.263,24	0,00	0,00	ALIA SERVIZI AMBIENTALI S.P.A.
		772/2019	723.263,24	723.263,24	0,00	0,00	ALIA SERVIZI AMBIENTALI S.P.A.
		826/2019	7.578.800,82	6.753.908,81	0,00	824.892,01	ALIA SERVIZI AMBIENTALI S.P.A.
		827/2019	55.000,00	0,00	0,00	55.000,00	ALIA SERVIZI AMBIENTALI S.P.A.
		1128/2019	20.280,00	20.280,00	0,00	0,00	ATO TOSCANA CENTRO
		1495/2019	3.619,25	3.619,25	0,00	0,00	

## Bilancio CONSUNTIVO ESERCIZIO 2019

### Elenco Residui Passivi per anno di provenienza

Missione Programma Titolo	Descrizione	Impegni	Importo Iniziale	Pagamenti	Variazioni	Importo da Conservare	Beneficiario
09031	Sviluppo sostenibile e tutela del territorio e dell'ambiente-Rifiuti-Spese correnti	1545/2019	1.560,00	1.560,00	0,00	0,00	ATO TOSCANA CENTRO
		1987/2019	500,00	0,00	0,00	500,00	FONDAZIONE ANGELI DEL BELLO ONLUS
		2042/2019	3.547,01	3.547,01	0,00	0,00	
		<b>Totale 2019</b>	9.109.833,56	8.229.441,55	0,00	880.392,01	
		<b>Totale Codice 09031</b>	9.847.157,76	8.966.765,75	0,00	880.392,01	
09041	Sviluppo sostenibile e tutela del territorio e dell'ambiente-Servizio idrico integrato-Spese correnti	579/2019	11.683,22	11.683,22	0,00	0,00	
		586/2019	35.583,37	35.583,37	0,00	0,00	CONSORZIO DI BONIFICA 3 MEDIO VALDARNO
		717/2019	139.632,35	139.632,35	0,00	0,00	UFFICIO RAGIONERIA
		1494/2019	21.682,80	21.682,80	0,00	0,00	
		1577/2019	10.944,68	10.944,68	0,00	0,00	
		1614/2019	52.367,65	52.367,65	0,00	0,00	UFFICIO RAGIONERIA
		1670/2019	2.500,00	2.500,00	0,00	0,00	CONSIAG S.P.A.
		1958/2019	37.140,43	0,00	0,00	37.140,43	CONSORZIO DI BONIFICA 3 MEDIO VALDARNO
		2041/2019	21.249,16	21.249,16	0,00	0,00	
		<b>Totale 2019</b>	332.783,66	295.643,23	0,00	37.140,43	
		<b>Totale Codice 09041</b>	332.783,66	295.643,23	0,00	37.140,43	
09042	Sviluppo sostenibile e tutela del territorio e dell'ambiente-Servizio idrico integrato-Spese in conto capitale	3271/1997	8.475,58	0,00	-8.475,58	0,00	
		<b>Totale 1997</b>	8.475,58	0,00	-8.475,58	0,00	
		2279/2007	6.400,00	573,09	-5.826,91	0,00	
		<b>Totale 2007</b>	6.400,00	573,09	-5.826,91	0,00	
		2225/2009	3.899,39	0,00	-3.899,39	0,00	
		<b>Totale 2009</b>	3.899,39	0,00	-3.899,39	0,00	
		1940/2010	20.257,50	20.257,50	0,00	0,00	
		<b>Totale 2010</b>	20.257,50	20.257,50	0,00	0,00	

## Bilancio CONSUNTIVO ESERCIZIO 2019

### Elenco Residui Passivi per anno di provenienza

Missione Programma Titolo	Descrizione	Impegni	Importo Iniziale	Pagamenti	Variazioni	Importo da Conservare	Beneficiario
09042	Sviluppo sostenibile e tutela del territorio e dell'ambiente-Servizio idrico integrato-Spese in conto capitale	1848/2011	10.419,09	10.419,09	0,00	0,00	
		<b>Totale 2011</b>	10.419,09	10.419,09	0,00	0,00	
		1921/2013	5.700,00	5.700,00	0,00	0,00	
		<b>Totale 2013</b>	5.700,00	5.700,00	0,00	0,00	
		<b>Totale Codice 09042</b>	55.151,56	36.949,68	-18.201,88	0,00	
10021	Trasporti e diritto alla mobilità-Trasporto pubblico locale-Spese correnti	2085/2017	174.133,19	174.133,19	0,00	0,00	ATAF&LI-NEA S.C.ARL
		<b>Totale 2017</b>	174.133,19	174.133,19	0,00	0,00	
		79/2019	1.244.853,35	1.244.853,34	-0,01	0,00	REGIONE TOSCANA
		582/2019	28.969,82	28.969,82	0,00	0,00	
		1433/2019	10.176,25	10.176,25	0,00	0,00	
		1580/2019	27.138,53	27.138,53	0,00	0,00	
		1607/2019	6.700,00	0,00	-6.700,00	0,00	
		1899/2019	1.062.369,24	1.062.369,24	0,00	0,00	COMUNE DI FIRENZE
		2027/2019	9.632,07	9.632,07	0,00	0,00	
		<b>Totale 2019</b>	2.389.839,26	2.383.139,25	-6.700,01	0,00	
		<b>Totale Codice 10021</b>	2.563.972,45	2.557.272,44	-6.700,01	0,00	
10022	Trasporti e diritto alla mobilità-Trasporto pubblico locale-Spese in conto capitale	1907/2011	5.150,00	0,00	0,00	5.150,00	
		<b>Totale 2011</b>	5.150,00	0,00	0,00	5.150,00	
		907/2016	42,56	0,00	0,00	42,56	
		909/2016	93,36	0,00	0,00	93,36	
		<b>Totale 2016</b>	135,92	0,00	0,00	135,92	
		894/2019	93,78	0,00	-93,78	0,00	
		895/2019	403,55	0,00	-403,55	0,00	
		896/2019	886,04	0,00	-886,04	0,00	SANTARELLI STEFANO

## Bilancio CONSUNTIVO ESERCIZIO 2019

### Elenco Residui Passivi per anno di provenienza

Missione Programma Titolo	Descrizione	Impegni	Importo Iniziale	Pagamenti	Variazioni	Importo da Conservare	Beneficiario
		<b>Totale 2019</b>	1.383,37	0,00	-1.383,37	0,00	
		<b>Totale Codice 10022</b>	6.669,29	0,00	-1.383,37	5.285,92	
10051	Trasporti e diritto alla mobilità-Viabilità e infrastrutture stradali-Spese correnti	1870/2016	5.493,18	0,00	0,00	5.493,18	AUTOSTRADe PER L'ITALIA SPA
		<b>Totale 2016</b>	5.493,18	0,00	0,00	5.493,18	
		744/2017	35.831,10	0,00	-35.831,10	0,00	ENEL SOLE SRL
		2086/2017	5.487,69	0,00	0,00	5.487,69	AUTOSTRADe PER L'ITALIA SPA
		<b>Totale 2017</b>	41.318,79	0,00	-35.831,10	5.487,69	
		47/2018	366,00	366,00	0,00	0,00	GHETTI 3 SPA
		59/2018	144,31	0,00	-144,31	0,00	CANTINI MARINO SRL
		62/2018	3.963,97	3.963,97	0,00	0,00	ITALIANA PETROLI SPA
		120/2018	32.644,36	32.637,42	-6,94	0,00	GIUSTI LEONETTO S.N.C
		121/2018	7.875,59	3.988,18	-3.887,41	0,00	MARTINO COSTRUZIONI S.P.A
		126/2018	274,15	274,15	0,00	0,00	BEYFIN S.P.A.
		140/2018	1.330,03	1.330,03	0,00	0,00	SERVICE TOSKANA S.R.L.
		239/2018	454,57	454,57	0,00	0,00	CENTROBUS S.P.A.
		372/2018	2.982,90	2.982,90	0,00	0,00	CTS ELECTRONICS S.N.C.
		560/2018	833,46	833,46	0,00	0,00	
		588/2018	98,93	98,93	0,00	0,00	
		831/2018	4.956,81	0,00	0,00	4.956,81	ENEL SOLE SRL
		832/2018	51.652,27	13.372,88	0,00	38.279,39	ENEL SOLE SRL
		1171/2018	5.404,19	1.152,90	-4.251,29	0,00	VALLI ZABBAN SPA
		1450/2018	1.463,09	1.463,09	0,00	0,00	SILFI SPA
		1643/2018	879,66	765,79	-113,87	0,00	HERA COMM S.R.L.
		1685/2018	3.323,20	3.323,20	0,00	0,00	
		1711/2018	46.299,00	45.804,90	-494,10	0,00	FIRENZE LAVORI SRL
		1988/2018	1.229,76	1.229,76	0,00	0,00	GHETTI 3 SPA
		2057/2018	1.844,64	1.844,64	0,00	0,00	CSA DISTRIBUZIONE SRL



## Bilancio CONSUNTIVO ESERCIZIO 2019

### Elenco Residui Passivi per anno di provenienza

Missione Programma Titolo	Descrizione	Impegni	Importo Iniziale	Pagamenti	Variazioni	Importo da Conservare	Beneficiario
10051	Trasporti e diritto alla mobilità-Viabilità e infrastrutture stradali-Spese correnti	2147/2018	5.537,08	0,00	0,00	5.537,08	AUTOSTRADIE PER L'ITALIA SPA
		<b>Totale 2018</b>	173.557,97	115.886,77	-8.897,92	48.773,28	
		10/2019	99.918,00	0,00	-99.918,00	0,00	GIUSTI LEONETTO S.N.C
		11/2019	24.888,00	19.245,56	-5.642,44	0,00	MARTINO COSTRUZIONI S.P.A
		16/2019	3.000,00	267,19	-2.732,81	0,00	BEYFIN S.P.A.
		19/2019	5.000,00	0,00	-5.000,00	0,00	MILLEMIGLIA DI MATTEO PELLEGRINO & C.SNC
		20/2019	300,00	0,00	-300,00	0,00	MILLEMIGLIA DI MATTEO PELLEGRINO & C.SNC
		27/2019	10.200,00	9.710,12	0,00	489,88	SERVICE TOSKANA S.R.L.
		51/2019	7.000,00	4.130,82	-2.869,18	0,00	CENTROBUS S.P.A.
		84/2019	6.100,00	2.527,84	-3.315,96	256,20	VALLI ZABBAN SPA
		123/2019	50.000,00	38.373,23	-4.856,38	6.770,39	CO.PAN SRL
		124/2019	30.000,00	5.772,37	-22.846,82	1.380,81	MAN & C. S.R.L.
		125/2019	10.000,00	9.355,80	-644,20	0,00	
		138/2019	29.000,00	14.802,77	-14.197,23	0,00	ITALIANA PETROLI SPA
		218/2019	21.387,13	21.387,13	0,00	0,00	
		251/2019	6.200,00	5.164,94	0,00	1.035,06	
		273/2019	366,00	0,00	0,00	366,00	GHETTI 3 SPA
		280/2019	14.000,00	2.450,39	-11.549,61	0,00	ITALIANA PETROLI SPA
		317/2019	5.000,00	3.623,40	-1.376,60	0,00	MULTISERVICES OSMANNORO SRL
		318/2019	300,00	109,02	-173,98	17,00	MULTISERVICES OSMANNORO SRL
		346/2019	800,00	0,00	-800,00	0,00	
		419/2019	670.000,00	670.000,00	0,00	0,00	ENEL SOLE SRL
		420/2019	280.000,00	229.566,76	0,00	50.433,24	ENEL SOLE SRL
		470/2019	48.739,00	48.739,00	0,00	0,00	ITALSCAVI DI ALVARO PRATELLI
		513/2019	1.463,09	1.463,09	0,00	0,00	SILFI SPA
		519/2019	596,22	496,62	0,00	99,60	
		581/2019	51.631,09	51.631,09	0,00	0,00	

## Bilancio CONSUNTIVO ESERCIZIO 2019

### Elenco Residui Passivi per anno di provenienza

Missione Programma Titolo	Descrizione	Impegni	Importo Iniziale	Pagamenti	Variazioni	Importo da Conservare	Beneficiario
10051	Trasporti e diritto alla mobilità-Viabilità e infrastrutture stradali-Spese correnti	606/2019	35.000,00	34.770,92	-229,08	0,00	IL CANTIERE SRLS
		661/2019	200,00	0,00	-200,00	0,00	
		685/2019	280,60	280,60	0,00	0,00	CTS ELECTRONICS S.N.C.
		696/2019	1.463,09	1.463,09	0,00	0,00	SILFI SPA
		766/2019	674,83	674,83	0,00	0,00	AUTOFFICINA AUTO DUE S.N.C
		770/2019	122,00	122,00	0,00	0,00	PIANIGIANI ROTTAMI SRL
		784/2019	1.463,09	1.463,09	0,00	0,00	SILFI SPA
		998/2019	13.167,81	11.704,72	0,00	1.463,09	SILFI SPA
		1019/2019	734,27	734,27	0,00	0,00	
		1046/2019	174,76	174,76	0,00	0,00	
		1298/2019	48.739,00	0,00	0,00	48.739,00	BITUMVIE SRL
		1342/2019	6.600,00	3.118,60	-269,80	3.211,60	
		1498/2019	76.349,40	76.349,40	0,00	0,00	
		1499/2019	3.016,40	3.016,40	0,00	0,00	
		1500/2019	7.840,08	7.840,08	0,00	0,00	
		1539/2019	2.440,00	2.440,00	0,00	0,00	ENEL ENERGIA SPA
		1550/2019	125.742,90	0,00	0,00	125.742,90	GRUPPO B.C.M. SRL
		1551/2019	17.170,00	0,00	0,00	17.170,00	GRUPPO B.C.M. SRL
		1559/2019	744,20	744,20	0,00	0,00	CTS ELECTRONICS S.N.C.
		1560/2019	30,00	30,00	0,00	0,00	AUTORITA' NAZIONALE ANTICORRUZIONE
		1567/2019	27.000,00	12.882,55	-7.315,01	6.802,44	C.M.B. SERVICE SRL
		1579/2019	48.367,29	48.367,29	0,00	0,00	
		1658/2019	549,00	549,00	0,00	0,00	SILFI SPA
1762/2019	1.423,56	1.423,56	0,00	0,00	MARGHERI MARIO E FIGLI S.N.C.		
1883/2019	1.708,63	0,00	0,00	1.708,63	CARROZZERIA CANTINI SNC DI CANTINI F & C		
1887/2019	1.369,57	0,00	0,00	1.369,57	ILES S.R.L.		

## Bilancio CONSUNTIVO ESERCIZIO 2019

### Elenco Residui Passivi per anno di provenienza

Missione Programma Titolo	Descrizione	Impegni	Importo Iniziale	Pagamenti	Variazioni	Importo da Conservare	Beneficiario
10051	Trasporti e diritto alla mobilità-Viabilità e infrastrutture stradali-Spese correnti	1955/2019	8.204,98	0,00	-8.204,98	0,00	CARROZZERIA CANTINI SNC DI CANTINI F & C
		1992/2019	1.830,00	531,42	0,00	1.298,58	ENEL ENERGIA SPA
		1994/2019	524,60	0,00	0,00	524,60	CTS ELECTRONICS S.N.C.
		2008/2019	5.548,16	0,00	0,00	5.548,16	AUTOSTRADE PER L'ITALIA SPA
		2045/2019	781,54	781,54	0,00	0,00	
		2046/2019	73.308,94	73.308,94	0,00	0,00	
		2047/2019	2.944,00	2.944,00	0,00	0,00	
		2048/2019	7.683,48	7.683,48	0,00	0,00	
		<b>Totale 2019</b>	1.899.084,71	1.432.215,88	-192.442,08	274.426,75	
		<b>Totale Codice 10051</b>	2.119.454,65	1.548.102,65	-237.171,10	334.180,90	
10052	Trasporti e diritto alla mobilità-Viabilità e infrastrutture stradali-Spese in conto capitale	1877/2011	3.112,75	0,00	0,00	3.112,75	
		<b>Totale 2011</b>	3.112,75	0,00	0,00	3.112,75	
		983/2015	264,26	0,00	0,00	264,26	
		985/2015	11.029,14	0,00	0,00	11.029,14	
		<b>Totale 2015</b>	11.293,40	0,00	0,00	11.293,40	
		911/2016	176,77	0,00	0,00	176,77	
		<b>Totale 2016</b>	176,77	0,00	0,00	176,77	
		400/2017	5.789,68	0,00	-5.789,68	0,00	
		1932/2017	3.585,92	3.585,92	0,00	0,00	PINETI LORENZO
		<b>Totale 2017</b>	9.375,60	3.585,92	-5.789,68	0,00	
		1/2018	1.482,74	1.482,74	0,00	0,00	
		351/2018	173,41	0,00	-173,41	0,00	
		352/2018	101.614,54	101.606,48	-8,06	0,00	
		1895/2018	225,00	225,00	0,00	0,00	AUTORITA' NAZIONALE ANTICORRUZIONE
		<b>Totale 2018</b>	103.495,69	103.314,22	-181,47	0,00	
		118/2019	243.786,00	0,00	-243.786,00	0,00	

## Bilancio CONSUNTIVO ESERCIZIO 2019

### Elenco Residui Passivi per anno di provenienza

Missione Programma Titolo	Descrizione	Impegni	Importo Iniziale	Pagamenti	Variazioni	Importo da Conservare	Beneficiario
10052	Trasporti e diritto alla mobilità-Viabilità e infrastrutture stradali-Spese in conto capitale	184/2019	630.440,56	282.692,25	-232.689,87	115.058,44	
		447/2019	460.752,77	347.600,74	-113.152,03	0,00	
		488/2019	193.878,54	175.854,68	-18.023,86	0,00	
		489/2019	296.560,15	105.596,88	-190.963,27	0,00	TENCI TULLIO SRL
		490/2019	118.000,00	0,00	-118.000,00	0,00	TENCI TULLIO SRL
		497/2019	459.775,00	293.090,41	-161.147,58	5.537,01	
		498/2019	347.444,94	256.969,79	-89.214,13	1.261,02	
		499/2019	199.994,31	0,00	-199.994,31	0,00	
		500/2019	5.930,96	4.448,22	0,00	1.482,74	ENEL SOLE SRL
		590/2019	42.138,74	42.138,74	0,00	0,00	PISANA COSTRUZIONI S.R.L.
		591/2019	107.860,89	14.884,06	-92.976,83	0,00	
		897/2019	658,45	0,00	-658,45	0,00	
		898/2019	15.931,71	0,00	-15.931,71	0,00	
		899/2019	444,08	0,00	-444,08	0,00	CAVE TANA S.R.L
		900/2019	372,21	0,00	-372,21	0,00	
		901/2019	3.080,93	0,00	-3.080,93	0,00	CAVE TANA S.R.L
		902/2019	4.399,82	0,00	-4.399,82	0,00	
		903/2019	711,34	0,00	-711,34	0,00	
		904/2019	1.856,28	0,00	-1.856,28	0,00	
		905/2019	22.363,04	0,00	-22.363,04	0,00	TAU TRASPORTI E AMBIENTE URBANO S.R.L
		906/2019	18.041,19	5.585,47	-12.455,72	0,00	ALBA GIANVITO
		907/2019	5.328,29	1.473,15	-3.855,14	0,00	ESPOSITO PIETRO
908/2019	100.000,00	0,00	-100.000,00	0,00			
909/2019	500.000,00	0,00	-500.000,00	0,00			
910/2019	481.078,00	0,00	-481.078,00	0,00	CITTÀ METROPOLITANA DI FIRENZE		
911/2019	18.922,00	0,00	-18.922,00	0,00	CITTÀ METROPOLITANA DI FIRENZE		

## Bilancio CONSUNTIVO ESERCIZIO 2019

### Elenco Residui Passivi per anno di provenienza

Missione Programma Titolo	Descrizione	Impegni	Importo Iniziale	Pagamenti	Variazioni	Importo da Conservare	Beneficiario
10052	Trasporti e diritto alla mobilità-Viabilità e infrastrutture stradali-Spese in conto capitale	931/2019	2.997,37	0,00	-2.997,37	0,00	
		937/2019	2.158,81	0,00	-2.158,81	0,00	
		965/2019	104.182,15	0,00	-101.041,87	3.140,28	
		966/2019	13.288,37	0,00	-13.288,37	0,00	
		967/2019	373.935,00	0,00	-373.935,00	0,00	
		1166/2019	40.000,00	0,00	-36.523,00	3.477,00	
		1435/2019	9.674,60	0,00	0,00	9.674,60	GA EUROPA AZZARONI SRL
		1439/2019	225,00	225,00	0,00	0,00	AUTORITA' NAZIONALE ANTICORRUZIONE
		1473/2019	226.542,79	0,00	-226.542,79	0,00	
		1625/2019	47.476,30	0,00	-39.353,54	8.122,76	EF90 S.R.L.
		1689/2019	28.226,64	0,00	-28.226,64	0,00	ABACUS SRL
		1766/2019	47.822,29	0,00	0,00	47.822,29	SONEPAR ITALIA S.P.A
		1860/2019	16.712,78	0,00	0,00	16.712,78	ILES S.R.L.
		1879/2019	28.001,43	0,00	0,00	28.001,43	SILFI SPA
2007/2019	2.793.054,64	0,00	-2.793.054,64	0,00			
		<b>Totale 2019</b>	8.014.048,37	1.530.559,39	-6.243.198,63	240.290,35	
		<b>Totale Codice 10052</b>	8.141.502,58	1.637.459,53	-6.249.169,78	254.873,27	
11011	Soccorso civile-Sistema di protezione civile-Spese correnti	49/2017	3.800,00	0,00	0,00	3.800,00	
		1798/2017	549,00	549,00	0,00	0,00	AZIENDA AGRICOLA CAMMELLI
		<b>Totale 2017</b>	4.349,00	549,00	0,00	3.800,00	
		188/2018	2.500,00	2.500,00	0,00	0,00	PUBBLICA ASSISTENZA HUMANITAS-SCANDICCI
		189/2018	1.600,00	1.600,00	0,00	0,00	ASSOC.RADIOAMATORI ITALIANI SEZ.SCANDICC
		190/2018	1.900,00	1.900,00	0,00	0,00	CROCE ROSSA ITALIANA COMIT. SCANDICCI
		191/2018	1.900,00	1.900,00	0,00	0,00	VENER. ARCICONF. MISERICORDIA LASTRA A S
		192/2018	7.350,00	7.350,00	0,00	0,00	ASSOCIAZIONE LA RACCHETTA ONLUS

## Bilancio CONSUNTIVO ESERCIZIO 2019

### Elenco Residui Passivi per anno di provenienza

Missione Programma Titolo	Descrizione	Impegni	Importo Iniziale	Pagamenti	Variazioni	Importo da Conservare	Beneficiario
11011	Soccorso civile-Sistema di protezione civile- Spese correnti	196/2018	1.464,00	1.464,00	0,00	0,00	AZIENDA AGRICOLA CAMMELLI
		197/2018	549,00	549,00	0,00	0,00	FATTORIA SAN MICHELE A TORRI S.R.L.
		198/2018	549,00	549,00	0,00	0,00	GAMBERINI GIANLUCA
		199/2018	549,00	549,00	0,00	0,00	BAGLIONI MAURO
		762/2018	1.051,04	1.051,04	0,00	0,00	
		948/2018	1.643,20	1.021,00	-622,20	0,00	
		1485/2018	149,60	0,00	-149,60	0,00	FALCONE DI GIUNTINI CV
		1665/2018	300,00	0,00	-300,00	0,00	
		1976/2018	3.830,21	3.830,21	0,00	0,00	UNIONE COMUNALE CHIANTI FIORENTINO
	<b>Totale 2018</b>	25.335,05	24.263,25	-1.071,80	0,00		
		37/2019	1.464,00	915,00	0,00	549,00	AZIENDA AGRICOLA CAMMELLI
		38/2019	1.464,00	0,00	0,00	1.464,00	FATTORIA SAN MICHELE A TORRI S.R.L.
		39/2019	1.464,00	915,00	0,00	549,00	GAMBERINI GIANLUCA
		40/2019	1.464,00	915,00	0,00	549,00	BAGLIONI MAURO
		672/2019	10.000,00	9.930,38	0,00	69,62	
		1093/2019	3.806,40	3.679,52	-126,88	0,00	SADEP SNC
		1168/2019	36.900,00	11.350,00	0,00	25.550,00	
		1172/2019	21.530,96	21.530,96	0,00	0,00	UNIONE COMUNALE CHIANTI FIORENTINO
		1343/2019	1.061,40	1.061,40	0,00	0,00	TECNOSOLAR FILM SRL
	<b>Totale 2019</b>	79.154,76	50.297,26	-126,88	28.730,62		
	<b>Totale Codice 11011</b>	108.838,81	75.109,51	-1.198,68	32.530,62		
11012	Soccorso civile-Sistema di protezione civile- Spese in conto capitale	1536/2019	1.508,00	0,00	-1.508,00	0,00	ARCHEOLOGIA PREVENTIVA DI IACOPINI E.
		1743/2019	2.144,00	0,00	-2.144,00	0,00	GIANNINI FRANCESCO
		<b>Totale 2019</b>	3.652,00	0,00	-3.652,00	0,00	
	<b>Totale Codice 11012</b>	3.652,00	0,00	-3.652,00	0,00		

## Bilancio CONSUNTIVO ESERCIZIO 2019

### Elenco Residui Passivi per anno di provenienza

Missione Programma Titolo	Descrizione	Impegni	Importo Iniziale	Pagamenti	Variazioni	Importo da Conservare	Beneficiario
12011	Diritti sociali, politiche sociali e famiglia- Interventi per l'infanzia e i minori e per asili nido-Spese correnti	22/2018	13.752,97	13.752,97	0,00	0,00	LACERENZA MULTISERVICE S.R.L.
		24/2018	30.100,70	30.100,70	0,00	0,00	
		97/2018	915,30	915,30	0,00	0,00	S.I.L.C. S.P.A.
		110/2018	23.177,11	23.177,11	0,00	0,00	
		114/2018	27.235,76	27.235,76	0,00	0,00	CO&SO CONSORZIO COOP E SOLID. SOC. COOP.
		145/2018	2.000,00	2.000,00	0,00	0,00	ASSOCIAZIONE OFFICINA DEI SOGNI
		230/2018	30,35	30,35	0,00	0,00	FARMACIA DEL PONTE
		528/2018	737,16	737,16	0,00	0,00	PERSONALE DIPENDENTE
		556/2018	28.986,00	28.986,00	0,00	0,00	
		584/2018	3.284,38	3.284,38	0,00	0,00	
		608/2018	10.074,01	10.074,01	0,00	0,00	
		738/2018	92,04	92,04	0,00	0,00	
		821/2018	37.000,00	37.000,00	0,00	0,00	CNS CONSORZIO NAZIONALE DEI SERVIZI SOC
		1754/2018	435,30	435,30	0,00	0,00	
		1755/2018	44,20	44,20	0,00	0,00	
		1756/2018	145,61	145,61	0,00	0,00	
		1862/2018	61,00	61,00	0,00	0,00	ARCI FIRENZE APS
		1867/2018	17.107,08	17.107,08	0,00	0,00	ARCA COOPERATIVA SOCIALE A R.L.
		1868/2018	30,00	30,00	0,00	0,00	AUTORITA' NAZIONALE ANTICORRUZIONE
		1869/2018	1.796,50	1.796,50	0,00	0,00	L'ABBAINO SOCIETA' COOPERATIVA SOCIALE
		1877/2018	464,09	464,09	0,00	0,00	DANPETE SRL
		1878/2018	417,24	417,24	0,00	0,00	LABROCELL SRL
		1907/2018	20.000,00	20.000,00	0,00	0,00	ARCA COOPERATIVA SOCIALE A R.L.
1908/2018	612,28	612,28	0,00	0,00	IL GUFO S.R.L		
1909/2018	2.957,05	2.957,05	0,00	0,00	S.E.I. SNC		
1910/2018	3.833,60	3.833,60	0,00	0,00	DOLCENIDO DI PIAZZINI CHIARA		

## Bilancio CONSUNTIVO ESERCIZIO 2019

### Elenco Residui Passivi per anno di provenienza

Missione Programma Titolo	Descrizione	Impegni	Importo Iniziale	Pagamenti	Variazioni	Importo da Conservare	Beneficiario
12011	Diritti sociali, politiche sociali e famiglia- Interventi per l'infanzia e i minori e per asili nido-Spese correnti	1911/2018	1.163,80	1.163,80	0,00	0,00	ARCA COOPERATIVA SOCIALE A R.L.
		1912/2018	365,36	365,36	0,00	0,00	ARCA COOPERATIVA SOCIALE A R.L.
		1913/2018	1.527,99	1.527,99	0,00	0,00	MILENA DI VICECONTI ANTONELLA & C. SAS
		1914/2018	225,40	225,40	0,00	0,00	LA MADRETERRA - ASSOCIAZIONE DI PROMOZIO
		1915/2018	747,29	747,29	0,00	0,00	L'OASI SOC. COOPERATIVA SOCIALE
		1916/2018	342,04	342,04	0,00	0,00	L'ABBAINO SOCIETA' COOPERATIVA SOCIALE
		2009/2018	750,00	750,00	0,00	0,00	ISTITUTO DEGLI INNOCENTI DI FIRENZE
		2011/2018	1.747,51	1.747,51	0,00	0,00	BORGIONE CENTRO DIDATTICO SRL
		2055/2018	30,00	30,00	0,00	0,00	BELLANTI S.P.A.
		2097/2018	195,20	195,20	0,00	0,00	DIDATTICA TOSCANA SRL
		2119/2018	312,00	312,00	0,00	0,00	CARTARIA FIORENTINA INGROSSO SRL
		2120/2018	327,00	327,00	0,00	0,00	TUTTO CARTA FIRENZE SRL
		2121/2018	425,00	425,00	0,00	0,00	FRAGOLA DI SANTONI SANDRO
		2122/2018	647,65	647,65	0,00	0,00	FAROLLO E FALPALÀ DI CHIARA ZECCARDO
		2123/2018	254,40	254,40	0,00	0,00	STUDIO SOLE SRL
2124/2018	457,97	457,97	0,00	0,00	PARPIGNOL S.A.S. DI GIOVANNI LUMINI		
		<b>Totale 2018</b>	234.808,34	234.808,34	0,00	0,00	
		4/2019	8.230,00	7.704,74	-412,79	112,47	S.I.L.C. S.P.A.
		5/2019	128.020,53	109.965,55	-18.054,98	0,00	
		6/2019	79.309,56	63.553,66	-15.755,90	0,00	CO&SO CONSORZIO COOP E SOLID. SOC. COOP.
		30/2019	2.000,00	2.000,00	0,00	0,00	ASSOCIAZIONE OFFICINA DEI SOGNI
		69/2019	165.035,65	151.282,67	-0,01	13.752,97	LACERENZA MULTISERVICE S.R.L.
		70/2019	348.517,74	312.080,29	0,00	36.437,45	
		150/2019	1.700,00	0,00	-527,00	1.173,00	R.F.ANTINCENDIO DI FORCONI GIOVANNI
		178/2019	72.862,92	68.359,10	-4.503,82	0,00	ARCA COOPERATIVA SOCIALE A R.L.



## Bilancio CONSUNTIVO ESERCIZIO 2019

### Elenco Residui Passivi per anno di provenienza

Missione Programma Titolo	Descrizione	Impegni	Importo Iniziale	Pagamenti	Variazioni	Importo da Conservare	Beneficiario
12011	Diritti sociali, politiche sociali e famiglia- Interventi per l'infanzia e i minori e per asili nido-Spese correnti	179/2019	4.203,50	3.319,86	-883,64	0,00	L'ABBAINO SOCIETA' COOPERATIVA SOCIALE
		180/2019	464,09	464,09	0,00	0,00	DANPETE SRL
		181/2019	307,44	307,44	0,00	0,00	LABROCELL SRL
		187/2019	4.286,17	4.099,86	-186,31	0,00	IL GUFO S.R.L
		188/2019	19.569,53	19.551,56	-17,97	0,00	S.E.I. SNC
		189/2019	26.674,88	25.993,62	-681,26	0,00	DOLCENIDO DI PIAZZINI CHIARA
		190/2019	2.036,65	2.036,65	0,00	0,00	ARCA COOPERATIVA SOCIALE A R.L.
		191/2019	1.278,76	1.278,76	0,00	0,00	ARCA COOPERATIVA SOCIALE A R.L.
		192/2019	10.695,93	9.619,12	-1.076,81	0,00	MILENA DI VICECONTI ANTONELLA & C. SAS
		193/2019	2.850,40	1.577,80	-1.272,60	0,00	LA MADRETERRA - ASSOCIAZIONE DI PROMOZIO
		194/2019	4.783,76	4.306,16	-477,60	0,00	L'OASI SOC. COOPERATIVA SOCIALE
		195/2019	2.394,28	2.394,28	0,00	0,00	L'ABBAINO SOCIETA' COOPERATIVA SOCIALE
		214/2019	829.637,59	829.637,59	0,00	0,00	
		230/2019	3.500,00	3.329,39	0,00	170,61	LABROCELL SRL
		247/2019	213.042,86	183.817,43	0,00	29.225,43	
		293/2019	23.626,45	20.133,67	0,00	3.492,78	
		310/2019	39.000,00	30.930,14	-8.069,86	0,00	
		311/2019	10.300,00	8.397,06	-1.902,94	0,00	
		312/2019	1.200,00	860,08	-339,92	0,00	
		313/2019	3.500,00	2.800,11	-699,89	0,00	
		342/2019	72.599,89	62.343,88	0,00	10.256,01	
		359/2019	2.000,00	788,25	0,00	1.211,75	PARAFAR. ORCHIDEA DI GIOVANNINI LAURA
		403/2019	37.000,00	0,00	0,00	37.000,00	CNS CONSORZIO NAZIONALE DEI SERVIZI SOC
467/2019	1.700,00	1.700,00	0,00	0,00	MEF MATERIALE ELETTRICO FIRENZE SRL		
554/2019	8.000,00	6.550,17	0,00	1.449,83			

## Bilancio CONSUNTIVO ESERCIZIO 2019

### Elenco Residui Passivi per anno di provenienza

Missione Programma Titolo	Descrizione	Impegni	Importo Iniziale	Pagamenti	Variazioni	Importo da Conservare	Beneficiario
12011	Diritti sociali, politiche sociali e famiglia- Interventi per l'infanzia e i minori e per asili nido-Spese correnti	628/2019	32.000,00	32.000,00	0,00	0,00	
		643/2019	4.000,00	4.000,00	0,00	0,00	
		657/2019	3.500,00	1.361,98	-1.373,20	764,82	
		675/2019	500,00	0,00	-500,00	0,00	
		945/2019	300.000,00	300.000,00	35.000,00	35.000,00	SOCIETA' DELLA SALUTE ZONA FIORENTINA NO
		953/2019	305,00	0,00	-15,25	289,75	ARCI FIRENZE APS
		988/2019	3.600,00	3.600,00	0,00	0,00	
		1015/2019	34.123,53	34.123,53	0,00	0,00	
		1042/2019	8.121,51	8.121,51	0,00	0,00	
		1071/2019	2.830,32	2.830,32	0,00	0,00	
		1285/2019	565,44	565,43	-0,01	0,00	DANPETE SRL
		1286/2019	458,97	458,96	-0,01	0,00	LABROCELL SRL
		1346/2019	2.151,41	2.151,41	0,00	0,00	BORGIONE CENTRO DIDATTICO SRL
		1348/2019	1.316,40	1.316,40	0,00	0,00	GRUPPO GIODICART SRL
		1531/2019	40.061,19	20.288,55	6.513,94	26.286,58	
		1532/2019	26.818,53	21.033,63	4.537,01	10.321,91	
		1533/2019	16.735,27	4.183,82	0,00	12.551,45	CO&SO CONSORZIO COOP E SOLID. SOC. COOP.
		1534/2019	20.454,21	5.113,55	-0,03	15.340,63	CO&SO CONSORZIO COOP E SOLID. SOC. COOP.
		1548/2019	6.840,23	3.685,37	287,83	3.442,69	ELFO ONLUSS SOCIETA COOP. SOCIALE
		1564/2019	2.000,00	0,00	0,00	2.000,00	ASSOCIAZIONE OFFICINA DEI SOGNI
		1598/2019	18.000,00	12.437,64	-5.562,36	0,00	
		1599/2019	5.000,00	2.461,18	-1.634,66	904,16	
		1600/2019	600,00	252,62	-256,51	90,87	
1601/2019	1.600,00	822,39	-475,52	302,09			
1771/2019	2.706,89	0,00	-0,01	2.706,88	L'ABBAINO SOCIETA' COOPERATIVA SOCIALE		

## Bilancio CONSUNTIVO ESERCIZIO 2019

### Elenco Residui Passivi per anno di provenienza

Missione Programma Titolo	Descrizione	Impegni	Importo Iniziale	Pagamenti	Variazioni	Importo da Conservare	Beneficiario
12011	Diritti sociali, politiche sociali e famiglia- Interventi per l'infanzia e i minori e per asili nido-Spese correnti	1786/2019	1.858,80	0,00	0,00	1.858,80	L'ABBAINO SOCIETA' COOPERATIVA SOCIALE
		1787/2019	9.385,76	6.595,58	-570,22	2.219,96	S.E.I. SNC
		1788/2019	3.150,40	0,00	0,00	3.150,40	IL GUFO S.R.L
		1789/2019	1.895,77	0,00	0,00	1.895,77	ARCA COOPERATIVA SOCIALE A R.L.
		1790/2019	1.203,55	0,00	0,00	1.203,55	ARCA COOPERATIVA SOCIALE A R.L.
		1791/2019	4.781,39	0,00	-166,71	4.614,68	LA MADRETERRA - ASSOCIAZIONE DI PROMOZIO
		1792/2019	19.695,82	14.714,75	86,70	5.067,77	DOLCENIDO DI PIAZZINI CHIARA
		1793/2019	1.706,48	1.279,86	0,00	426,62	L'OASI SOC. COOPERATIVA SOCIALE
		1794/2019	8.484,09	0,00	0,00	8.484,09	MILENA DI VICECONTI ANTONELLA & C. SAS
		1918/2019	36.843,29	0,00	-0,01	36.843,28	ARCA COOPERATIVA SOCIALE A R.L.
		1919/2019	30,00	0,00	0,00	30,00	AUTORITA' NAZIONALE ANTICORRUZIONE
		1920/2019	1.712,81	0,00	-1.676,21	36,60	CEPISS COOPERATIVA SOCIALE ONLUS
		1921/2019	1.416,35	0,00	-1.385,85	30,50	CONVOI SCS - ONLUS
		1922/2019	7.127,19	0,00	-832,30	6.294,89	CEPISS COOPERATIVA SOCIALE ONLUS
		1923/2019	5.829,34	0,00	-915,39	4.913,95	CONVOI SCS - ONLUS
		1977/2019	255,00	0,00	0,00	255,00	CARTARIA FIORENTINA INGROSSO SRL
		1980/2019	131,00	0,00	0,00	131,00	FAROLLO E FALPALÀ DI CHIARA ZECCARDO
		1983/2019	350,00	0,00	0,00	350,00	STUDIO SOLE SRL
		1998/2019	188.793,87	0,00	0,00	188.793,87	
		<b>Totale 2019</b>	2.959.268,39	2.424.581,46	-23.802,07	510.884,86	
		<b>Totale Codice 12011</b>	3.194.076,73	2.659.389,80	-23.802,07	510.884,86	
12012	Diritti sociali, politiche sociali e famiglia- Interventi per l'infanzia e i minori e per asili nido-Spese in conto capitale	2054/2018	499,00	499,00	0,00	0,00	BELLANTI S.P.A.
		2127/2018	2.310,68	2.310,68	0,00	0,00	SPAZIO ARREDO SRL

## Bilancio CONSUNTIVO ESERCIZIO 2019

### Elenco Residui Passivi per anno di provenienza

Missione Programma Titolo	Descrizione	Impegni	Importo Iniziale	Pagamenti	Variazioni	Importo da Conservare	Beneficiario
12012	Diritti sociali, politiche sociali e famiglia- Interventi per l'infanzia e i minori e per asili nido-Spese in conto capitale	2131/2018	139,08	139,08	0,00	0,00	SPAZIO ARREDO SRL
		<b>Totale 2018</b>	2.948,76	2.948,76	0,00	0,00	
		1935/2019	3.015,45	0,00	0,00	3.015,45	SPAZIO ARREDO SRL
		<b>Totale 2019</b>	3.015,45	0,00	0,00	3.015,45	
		<b>Totale Codice 12012</b>	5.964,21	2.948,76	0,00	3.015,45	
12021	Diritti sociali, politiche sociali e famiglia- Interventi per la disabilità-Spese correnti	2192/2016	35.239,08	35.239,08	0,00	0,00	
		<b>Totale 2016</b>	35.239,08	35.239,08	0,00	0,00	
		23/2018	3.014,24	3.014,24	0,00	0,00	CIR FOOD COOP. ITALIANA RISTORAZIONE S.C
		<b>Totale 2018</b>	3.014,24	3.014,24	0,00	0,00	
		72/2019	20.862,38	15.588,36	-1.809,94	3.464,08	CIR FOOD COOP. ITALIANA RISTORAZIONE S.C
		946/2019	1.495.850,00	1.495.850,00	140.000,00	140.000,00	SOCIETA' DELLA SALUTE ZONA FIORENTINA NO
		1764/2019	25.000,00	0,00	-25.000,00	0,00	
		<b>Totale 2019</b>	1.541.712,38	1.511.438,36	113.190,06	143.464,08	
		<b>Totale Codice 12021</b>	1.579.965,70	1.549.691,68	113.190,06	143.464,08	
12031	Diritti sociali, politiche sociali e famiglia- Interventi per gli anziani-Spese correnti	2046/2018	100.000,00	100.000,00	0,00	0,00	SOCIETA' DELLA SALUTE ZONA FIORENTINA NO
		<b>Totale 2018</b>	100.000,00	100.000,00	0,00	0,00	
		947/2019	730.000,00	730.000,00	40.000,00	40.000,00	SOCIETA' DELLA SALUTE ZONA FIORENTINA NO
		1684/2019	100.000,00	100.000,00	0,00	0,00	SOCIETA' DELLA SALUTE ZONA FIORENTINA NO
		<b>Totale 2019</b>	830.000,00	830.000,00	40.000,00	40.000,00	
		<b>Totale Codice 12031</b>	930.000,00	930.000,00	40.000,00	40.000,00	
12032	Diritti sociali, politiche sociali e famiglia- Interventi per gli anziani-Spese in conto capitale	448/2019	33.000,00	29.860,61	-3.139,39	0,00	

## Bilancio CONSUNTIVO ESERCIZIO 2019

### Elenco Residui Passivi per anno di provenienza

Missione Programma Titolo	Descrizione	Impegni	Importo Iniziale	Pagamenti	Variazioni	Importo da Conservare	Beneficiario
		<b>Totale 2019</b>	33.000,00	29.860,61	-3.139,39	0,00	
		<b>Totale Codice 12032</b>	33.000,00	29.860,61	-3.139,39	0,00	
12041	Diritti sociali, politiche sociali e famiglia- Interventi per soggetti a rischio di esclusione sociale-Spese correnti	2069/2017	8.280,00	8.280,00	0,00	0,00	SOCIETA' DELLA SALUTE ZONA FIORENTINA NO
		<b>Totale 2017</b>	8.280,00	8.280,00	0,00	0,00	
		1077/2018	600,00	600,00	0,00	0,00	AZIENDA USL TOSCANA CENTRO
		1184/2018	7.777,95	7.777,95	0,00	0,00	
		1981/2018	1.000,00	1.000,00	0,00	0,00	LILA TOSCANA ONLUS
		1983/2018	13.000,00	13.000,00	0,00	0,00	SOCIETA' DELLA SALUTE ZONA FIORENTINA NO
		2056/2018	1.500,00	1.500,00	0,00	0,00	VENER. ARCICONF. MISERICORDIA LASTRA A S
		2078/2018	50.967,73	50.967,73	0,00	0,00	
		2079/2018	30.000,00	30.000,00	0,00	0,00	
		2080/2018	67.000,00	67.000,00	0,00	0,00	
		2082/2018	500,00	500,00	0,00	0,00	ASSOCIAZIONE AMICI DI ESSERE ONLUS
		2090/2018	56.820,00	14.850,00	-680,00	41.290,00	SOCIETA' DELLA SALUTE ZONA FIORENTINA NO
		2110/2018	12.112,44	12.112,44	0,00	0,00	
		<b>Totale 2018</b>	241.278,12	199.308,12	-680,00	41.290,00	
		87/2019	31.998,16	23.333,85	-17,11	8.647,20	ARCI FIRENZE APS
		271/2019	17.567,41	17.567,41	0,00	0,00	MANCINI CONSIGLIA VED.BENEDETTI
		565/2019	400,00	398,00	-2,00	0,00	FONDAZIONE PUBBLICHE
		566/2019	147,87	147,86	-0,01	0,00	SANT'ANTONIO SPA
		607/2019	22.236,00	22.236,00	0,00	0,00	
		747/2019	500,00	500,00	0,00	0,00	FONDAZIONE ANT ITALIA ONLUS
		753/2019	500,00	500,00	0,00	0,00	ASSOC. LO STANZONE DELLE APPARIZIONI
		763/2019	7.020,00	5.040,00	0,00	1.980,00	
		948/2019	122.000,00	122.000,00	15.000,00	15.000,00	SOCIETA' DELLA SALUTE ZONA FIORENTINA NO

## Bilancio CONSUNTIVO ESERCIZIO 2019

### Elenco Residui Passivi per anno di provenienza

Missione Programma Titolo	Descrizione	Impegni	Importo Iniziale	Pagamenti	Variazioni	Importo da Conservare	Beneficiario
12041	Diritti sociali, politiche sociali e famiglia- Interventi per soggetti a rischio di esclusione sociale-Spese correnti	1095/2019	1.100,00	146,26	0,00	953,74	AZIENDA USL TOSCANA CENTRO
		1133/2019	18.630,66	18.630,66	0,00	0,00	
		1194/2019	30.000,00	0,00	0,00	30.000,00	
		1195/2019	67.000,00	0,00	0,00	67.000,00	
		1237/2019	1.700,00	1.700,00	0,00	0,00	ASSOCIAZIONE CULTURALE ATTODUE
		1242/2019	16.811,21	16.811,21	0,00	0,00	
		1449/2019	7.326,20	7.326,20	0,00	0,00	
		1471/2019	2.000,00	0,00	-2.000,00	0,00	
		1620/2019	19.745,49	19.745,49	0,00	0,00	
		1708/2019	400,00	398,00	-2,00	0,00	FONDAZIONE PUBBLICHE
		1709/2019	148,60	148,60	0,00	0,00	SANT'ANTONIO SPA
		1768/2019	14.644,11	14.644,11	0,00	0,00	
		1881/2019	80.000,00	0,00	0,00	80.000,00	
		1889/2019	15.822,33	0,00	0,00	15.822,33	
1995/2019	14.171,67	0,00	0,00	14.171,67	SOCIETA' DELLA SALUTE ZONA FIORENTINA NO		
		<b>Totale 2019</b>	491.869,71	271.273,65	12.978,88	233.574,94	
		<b>Totale Codice 12041</b>	741.427,83	478.861,77	12.298,88	274.864,94	
12051	Diritti sociali, politiche sociali e famiglia- Interventi per le famiglie-Spese correnti	823/2019	80.320,00	0,00	0,00	80.320,00	
		<b>Totale 2019</b>	80.320,00	0,00	0,00	80.320,00	
		<b>Totale Codice 12051</b>	80.320,00	0,00	0,00	80.320,00	
12061	Diritti sociali, politiche sociali e famiglia- Interventi per il diritto alla casa-Spese correnti	511/2018	219,48	219,48	0,00	0,00	
		532/2018	200,00	200,00	0,00	0,00	
		562/2018	2.788,15	2.788,15	0,00	0,00	
		590/2018	325,35	325,35	0,00	0,00	

## Bilancio CONSUNTIVO ESERCIZIO 2019

### Elenco Residui Passivi per anno di provenienza

Missione Programma Titolo	Descrizione	Impegni	Importo Iniziale	Pagamenti	Variazioni	Importo da Conservare	Beneficiario
12061	Diritti sociali, politiche sociali e famiglia- Interventi per il diritto alla casa-Spese correnti	730/2018	50,00	50,00	0,00	0,00	
		967/2018	500,00	500,00	0,00	0,00	
		<b>Totale 2018</b>	4.082,98	4.082,98	0,00	0,00	
		96/2019	22.600,00	0,00	-22.600,00	0,00	
		97/2019	5.900,00	0,00	-5.900,00	0,00	
		98/2019	650,00	0,00	-650,00	0,00	
		127/2019	1.692,50	1.692,31	-0,19	0,00	
		221/2019	92.923,65	92.923,65	0,00	0,00	
		254/2019	22.900,00	19.926,50	0,00	2.973,50	
		299/2019	2.500,00	2.183,67	0,00	316,33	
		559/2019	500,00	444,66	0,00	55,34	
		634/2019	2.500,00	2.500,00	0,00	0,00	
		664/2019	1.000,00	1.500,00	500,00	0,00	
		1022/2019	3.204,98	3.204,98	0,00	0,00	
		1049/2019	762,79	762,79	0,00	0,00	
		1110/2019	5.000,00	5.000,00	0,00	0,00	DAY RISTOSERVICE S.P.A
1683/2019	5.000,00	4.000,00	0,00	1.000,00	REPAS LUNCH COUPON SRL		
		<b>Totale 2019</b>	167.133,92	134.138,56	-28.650,19	4.345,17	
		<b>Totale Codice 12061</b>	171.216,90	138.221,54	-28.650,19	4.345,17	
12071	Diritti sociali, politiche sociali e famiglia- Programmazione e governo della rete dei servizi socio-sanitari e sociali-Spese correnti	99/2018	957,07	957,07	0,00	0,00	
		100/2018	106,25	106,25	0,00	0,00	
		101/2018	319,86	319,86	0,00	0,00	
		516/2018	239,05	239,05	0,00	0,00	
		536/2018	281,44	281,44	0,00	0,00	PERSONALE DIPENDENTE
		567/2018	12.449,27	12.449,27	0,00	0,00	

## Bilancio CONSUNTIVO ESERCIZIO 2019

### Elenco Residui Passivi per anno di provenienza

Missione Programma Titolo	Descrizione	Impegni	Importo Iniziale	Pagamenti	Variazioni	Importo da Conservare	Beneficiario
12071	Diritti sociali, politiche sociali e famiglia- Programmazione e governo della rete dei servizi socio-sanitari e sociali-Spese correnti	595/2018	1.441,80	1.441,80	0,00	0,00	
		614/2018	993,23	993,23	0,00	0,00	
		619/2018	4.346,58	4.346,58	0,00	0,00	
		735/2018	112,50	112,50	0,00	0,00	
		760/2018	334,00	334,00	0,00	0,00	
		864/2018	60,88	60,88	0,00	0,00	
		968/2018	85,82	85,82	0,00	0,00	
		<b>Totale 2018</b>	21.727,75	21.727,75	0,00	0,00	
		99/2019	1.950,00	0,00	-1.950,00	0,00	
		128/2019	144,00	143,82	-0,18	0,00	
		142/2019	19.000,00	6.123,39	-12.876,61	0,00	
		143/2019	5.000,00	1.559,31	-3.440,69	0,00	
		144/2019	550,00	170,30	-379,70	0,00	
		145/2019	1.650,00	521,40	-1.128,60	0,00	
		227/2019	372.876,61	372.876,61	0,00	0,00	
		260/2019	93.406,65	79.703,89	0,00	13.702,76	
		305/2019	10.335,73	8.697,30	0,00	1.638,43	
		349/2019	8.251,31	7.023,32	0,00	1.227,99	
		355/2019	31.438,59	26.916,22	0,00	4.522,37	
		564/2019	5.000,00	3.280,55	0,00	1.719,45	
		580/2019	14.065,61	14.065,61	0,00	0,00	
		640/2019	3.000,00	2.473,28	-526,72	0,00	
		670/2019	2.000,00	1.950,25	0,00	49,75	
		681/2019	200,00	200,00	0,00	0,00	
		716/2019	360,12	317,40	0,00	42,72	
		1028/2019	12.493,67	12.493,67	0,00	0,00	



## Bilancio CONSUNTIVO ESERCIZIO 2019

### Elenco Residui Passivi per anno di provenienza

Missione Programma Titolo	Descrizione	Impegni	Importo Iniziale	Pagamenti	Variazioni	Importo da Conservare	Beneficiario
12071	Diritti sociali, politiche sociali e famiglia- Programmazione e governo della rete dei servizi socio-sanitari e sociali-Spese correnti	1055/2019	2.973,54	2.973,54	0,00	0,00	
		1078/2019	272,44	272,44	0,00	0,00	
		1084/2019	1.037,11	1.037,11	0,00	0,00	
		1365/2019	340,01	340,01	0,00	0,00	
		1381/2019	952,02	952,02	0,00	0,00	
		1396/2019	4.000,00	4.000,00	0,00	0,00	
		1578/2019	13.176,47	13.176,47	0,00	0,00	
		<b>Totale 2019</b>	604.473,88	561.267,91	-20.302,50	22.903,47	
		<b>Totale Codice 12071</b>	626.201,63	582.995,66	-20.302,50	22.903,47	
12072	Diritti sociali, politiche sociali e famiglia- Programmazione e governo della rete dei servizi socio-sanitari e sociali-Spese in conto capitale	892/2019	5.851,32	0,00	-5.851,32	0,00	
		893/2019	14.733,75	0,00	-14.733,75	0,00	PISANI GIANLUIGI
		1758/2019	11.851,54	0,00	-11.851,54	0,00	PISANI GIANLUIGI
		<b>Totale 2019</b>	32.436,61	0,00	-32.436,61	0,00	
		<b>Totale Codice 12072</b>	32.436,61	0,00	-32.436,61	0,00	
12081	Diritti sociali, politiche sociali e famiglia- Cooperazione e associazionismo-Spese correnti	1561/2019	1.500,00	1.500,00	0,00	0,00	AUSER SCANDICCI - ASSOC.VOLONTAR.
		1562/2019	1.000,00	1.000,00	0,00	0,00	CUI-I RAGAZZI DEL SOLE ONLUS
		1641/2019	1.500,00	0,00	-1.500,00	0,00	CASA DEL POPOLO "V.MASIANI"
		1859/2019	500,00	0,00	0,00	500,00	LILA TOSCANA ONLUS
		1988/2019	500,00	0,00	0,00	500,00	ASSOCIAZIONE AMICI DI ESSERE ONLUS
		<b>Totale 2019</b>	5.000,00	2.500,00	-1.500,00	1.000,00	
		<b>Totale Codice 12081</b>	5.000,00	2.500,00	-1.500,00	1.000,00	
12091	Diritti sociali, politiche sociali e famiglia- Servizio necroscopico e cimiteriale-Spese correnti	578/2019	4.288,30	4.288,30	0,00	0,00	

## Bilancio CONSUNTIVO ESERCIZIO 2019

### Elenco Residui Passivi per anno di provenienza

Missione Programma Titolo	Descrizione	Impegni	Importo Iniziale	Pagamenti	Variazioni	Importo da Conservare	Beneficiario
12091	Diritti sociali, politiche sociali e famiglia- Servizio necroscopico e cimiteriale-Spese correnti	1493/2019	21.810,02	21.810,02	0,00	0,00	
		1576/2019	4.017,22	4.017,22	0,00	0,00	
		1716/2019	963,80	963,80	0,00	0,00	FONÉN DI ANDREA TAMASSIA
		2040/2019	21.015,06	21.015,06	0,00	0,00	
		<b>Totale 2019</b>	52.094,40	52.094,40	0,00	0,00	
		<b>Totale Codice 12091</b>	52.094,40	52.094,40	0,00	0,00	
12092	Diritti sociali, politiche sociali e famiglia- Servizio necroscopico e cimiteriale-Spese in conto capitale	2142/2018	5.941,40	5.941,40	0,00	0,00	FRATELLI SODINI SRL
		2143/2018	14.058,60	14.058,60	0,00	0,00	SANT'ANTONIO SPA
		<b>Totale 2018</b>	20.000,00	20.000,00	0,00	0,00	
		891/2019	3.640,00	0,00	-3.640,00	0,00	
		<b>Totale 2019</b>	3.640,00	0,00	-3.640,00	0,00	
		<b>Totale Codice 12092</b>	23.640,00	20.000,00	-3.640,00	0,00	
13071	Tutela della salute-Ulteriori spese in materia sanitaria-Spese correnti	6/2018	2.500,00	2.500,00	0,00	0,00	A.M.A. - AMICI DEL MONDO ANIMALE ODV
		218/2018	469,25	469,25	0,00	0,00	AZIENDA USL TOSCANA CENTRO
		244/2018	2.953,00	2.953,00	0,00	0,00	COMUNE DI FIRENZE
		288/2018	530,00	530,00	0,00	0,00	E.N.P.A.-ENTE NAZ.LE PROT. ANIMALI ONLUS
		1843/2018	1.215,45	1.215,45	0,00	0,00	AZIENDA USL TOSCANA CENTRO
		<b>Totale 2018</b>	7.667,70	7.667,70	0,00	0,00	
		43/2019	13.130,75	13.130,75	0,00	0,00	AZIENDA USL TOSCANA CENTRO
		53/2019	16.600,00	6.090,00	-7.555,00	2.955,00	COMUNE DI FIRENZE
		469/2019	5.000,00	2.500,00	0,00	2.500,00	A.M.A. - AMICI DEL MONDO ANIMALE ODV
		1296/2019	932,60	930,60	-2,00	0,00	AZIENDA USL TOSCANA CENTRO
		<b>Totale 2019</b>	35.663,35	22.651,35	-7.557,00	5.455,00	
		<b>Totale Codice 13071</b>	43.331,05	30.319,05	-7.557,00	5.455,00	

## Bilancio CONSUNTIVO ESERCIZIO 2019

### Elenco Residui Passivi per anno di provenienza

Missione Programma Titolo	Descrizione	Impegni	Importo Iniziale	Pagamenti	Variazioni	Importo da Conservare	Beneficiario
14021	Sviluppo economico e competitività- Commercio - reti distributive - tutela dei consumatori-Spese correnti	1851/2010	27.100,00	0,00	-27.100,00	0,00	ASSOCIAZIONE SAN COLOMBANO
		<b>Totale 2010</b>	27.100,00	0,00	-27.100,00	0,00	
		1871/2011	18.000,00	0,00	-17.600,00	400,00	ASSOCIAZIONE SAN COLOMBANO
		<b>Totale 2011</b>	18.000,00	0,00	-17.600,00	400,00	
		1656/2012	11.500,00	0,00	0,00	11.500,00	ASSOCIAZIONE SAN COLOMBANO
		<b>Totale 2012</b>	11.500,00	0,00	0,00	11.500,00	
		279/2018	3.318,31	3.318,30	-0,01	0,00	CIEM SRL
		310/2018	442,31	442,31	0,00	0,00	
		311/2018	77,00	77,00	0,00	0,00	
		535/2018	396,46	396,46	0,00	0,00	PERSONALE DIPENDENTE
		566/2018	5.726,11	5.726,11	0,00	0,00	
		594/2018	639,52	639,52	0,00	0,00	
		618/2018	2.045,03	2.045,03	0,00	0,00	
		734/2018	62,50	62,50	0,00	0,00	
		1136/2018	3.600,00	3.600,00	0,00	0,00	C.N.A.CONFEDERAZ.NAZ.ARTIG.E PIC.IMPRESA
		1459/2018	1.500,00	1.500,00	0,00	0,00	CONFESERCENTI FIRENZE
		1555/2018	75,00	75,00	0,00	0,00	BANCA C R FIRENZE S.P.A.
		1674/2018	12.849,04	12.849,04	0,00	0,00	SECUR & SECUR S.R.L
		1697/2018	9.150,00	9.150,00	0,00	0,00	PIROTECNICA SOLDI S.R.L.
		1746/2018	3.428,00	3.428,00	0,00	0,00	REKEEP SPA
		1747/2018	62,89	0,00	0,00	62,89	ENEL ENERGIA SPA
		1986/2018	33.000,00	33.000,00	0,00	0,00	
		2109/2018	314,46	271,67	-42,79	0,00	EDISON ENERGIA S.P.A.
		2140/2018	10.000,00	10.000,00	0,00	0,00	ASSOCIAZIONE POLIMODA - ENTE MORALE
		2141/2018	1.800,00	1.800,00	0,00	0,00	ASSOCIAZIONE SAN COLOMBANO
		2187/2018	132,00	132,00	0,00	0,00	UFFICIO RAGIONERIA

## Bilancio CONSUNTIVO ESERCIZIO 2019

### Elenco Residui Passivi per anno di provenienza

Missione Programma Titolo	Descrizione	Impegni	Importo Iniziale	Pagamenti	Variazioni	Importo da Conservare	Beneficiario
		<b>Totale 2018</b>	88.618,63	88.512,94	-42,80	62,89	
14021	Sviluppo economico e competitività- Commercio - reti distributive - tutela dei consumatori-Spese correnti	60/2019	13.500,00	1.276,12	-226,80	11.997,08	CIEM SRL
		226/2019	156.453,04	156.453,04	0,00	0,00	
		259/2019	38.500,00	33.263,57	0,00	5.236,43	
		304/2019	4.176,33	3.532,37	0,00	643,96	
		354/2019	13.746,63	11.681,46	0,00	2.065,17	
		563/2019	1.000,00	608,22	0,00	391,78	
		639/2019	3.000,00	2.500,00	-500,00	0,00	
		669/2019	1.000,00	1.000,00	0,00	0,00	
		671/2019	14.000,00	13.996,81	-3,19	0,00	
		695/2019	5.000,00	5.000,00	0,00	0,00	SIAM SRL
		719/2019	283,84	283,84	0,00	0,00	AGENZIA DELLE ENTRATE
		1027/2019	5.836,72	5.836,72	0,00	0,00	
		1054/2019	1.389,17	1.389,17	0,00	0,00	
		1083/2019	496,17	496,17	0,00	0,00	
		1302/2019	301,46	301,46	0,00	0,00	AGENZIA DELLE ENTRATE
		1363/2019	140,60	140,60	0,00	0,00	
		1379/2019	393,68	393,68	0,00	0,00	
		1394/2019	1.654,09	1.654,09	0,00	0,00	
		1506/2019	6.950,00	6.950,00	0,00	0,00	SIAM PARCHEGGI SRL
		1511/2019	34.318,60	34.318,60	0,00	0,00	SICREA SRL
		1566/2019	729,87	543,08	-111,79	75,00	INTESA SANPAOLO SPA
		1568/2019	3.233,00	3.233,00	0,00	0,00	NUOVA KROS EVENTI SRL
		1610/2019	8.845,00	8.845,00	0,00	0,00	SECUR & SECUR S.R.L.
		1611/2019	1.586,00	1.586,00	0,00	0,00	MICHELANGELO LAVORI & NOLEGGI S.R.L.
		1622/2019	2.200,00	0,00	0,00	2.200,00	CLUB ALPINO ITALIANO SOTTOSEZ. DI SCANDI

## Bilancio CONSUNTIVO ESERCIZIO 2019

### Elenco Residui Passivi per anno di provenienza

Missione Programma Titolo	Descrizione	Impegni	Importo Iniziale	Pagamenti	Variazioni	Importo da Conservare	Beneficiario
14021	Sviluppo economico e competitività- Commercio - reti distributive - tutela dei consumatori-Spese correnti	1639/2019	7.295,60	7.295,60	0,00	0,00	ALLEVI FIREWORKS SRL
		1656/2019	1.671,40	1.671,40	0,00	0,00	ACCADEMIA MUSICALE DI FIRENZE
		1664/2019	2.867,00	0,00	366,00	3.233,00	ITALIANA SERVIZI SPA
		1669/2019	762,00	602,19	0,00	159,81	SICREA SRL
		1685/2019	3.000,00	3.000,00	0,00	0,00	REPAS LUNCH COUPON SRL
		1692/2019	3.000,00	0,00	0,00	3.000,00	SECUR & SECUR S.R.L
		1698/2019	2.800,00	0,00	0,00	2.800,00	FILARMONICA "VINCENZO BELLINI"
		1886/2019	8.000,00	0,00	0,00	8.000,00	CENTRO COMMERCIALE NATURALE SCANDICCI
		1908/2019	25.600,00	0,00	0,00	25.600,00	
		2009/2019	132,00	0,00	0,00	132,00	UFFICIO RAGIONERIA
		2018/2019	55,00	0,00	0,00	55,00	UFFICIO RAGIONERIA
		2052/2019	605,56	0,00	0,00	605,56	UFFICIO RAGIONERIA
		<b>Totale 2019</b>	374.522,76	307.852,19	-475,78	66.194,79	
		<b>Totale Codice 14021</b>	519.741,39	396.365,13	-45.218,58	78.157,68	
15031	Politiche per il lavoro e la formazione professionale-Sostegno all'occupazione- Spese correnti	1958/2018	756,00	756,00	0,00	0,00	EBICO COOPERATIVA SOCIALE ONLUS
		<b>Totale 2018</b>	756,00	756,00	0,00	0,00	
		<b>Totale Codice 15031</b>	756,00	756,00	0,00	0,00	
19011	Relazioni internazionali-Relazioni internazionali e Cooperazione allo sviluppo- Spese correnti	1928/2019	2.000,00	0,00	0,00	2.000,00	WATER RIGHT AND ENERGY FOUNDATION ONLUS
		<b>Totale 2019</b>	2.000,00	0,00	0,00	2.000,00	
		<b>Totale Codice 19011</b>	2.000,00	0,00	0,00	2.000,00	
50024	Debito pubblico-Quota capitale ammortamento mutui e prestiti obbligazionari-Rimborso Prestiti	571/2019	648.788,00	648.788,00	0,00	0,00	
		1432/2019	26.649,30	26.649,30	0,00	0,00	
		1482/2019	28.511,33	28.511,33	0,00	0,00	

## Bilancio CONSUNTIVO ESERCIZIO 2019

### Elenco Residui Passivi per anno di provenienza

Missione Programma Titolo	Descrizione	Impegni	Importo Iniziale	Pagamenti	Variazioni	Importo da Conservare	Beneficiario
50024	Debito pubblico-Quota capitale ammortamento mutui e prestiti obbligazionari-Rimborso Prestiti	1483/2019	272.748,11	272.748,11	0,00	0,00	
		1569/2019	660.645,16	660.645,16	0,00	0,00	
		2026/2019	27.193,48	27.193,48	0,00	0,00	
		2028/2019	28.945,36	28.945,36	0,00	0,00	
		2029/2019	4.953,96	4.953,96	0,00	0,00	
		2030/2019	274.173,22	274.173,22	0,00	0,00	
		<b>Totale 2019</b>	1.972.607,92	1.972.607,92	0,00	0,00	
		<b>Totale Codice 50024</b>	1.972.607,92	1.972.607,92	0,00	0,00	
99017	Servizi per conto terzi-Servizi per conto terzi - partite di giro-Uscite per conto terzi e partite di giro	2669/2001	30.987,41	0,00	0,00	30.987,41	
		<b>Totale 2001</b>	30.987,41	0,00	0,00	30.987,41	
		2554/2002	7.925,03	0,00	0,00	7.925,03	
		<b>Totale 2002</b>	7.925,03	0,00	0,00	7.925,03	
		1947/2003	15.850,06	0,00	0,00	15.850,06	
		2188/2003	7.925,03	0,00	0,00	7.925,03	
		<b>Totale 2003</b>	23.775,09	0,00	0,00	23.775,09	
		1637/2004	530,86	0,00	0,00	530,86	
		1768/2004	720,00	0,00	0,00	720,00	
		1769/2004	1.500,00	0,00	0,00	1.500,00	
		1784/2004	16.246,32	0,00	0,00	16.246,32	
		1848/2004	16.246,32	0,00	0,00	16.246,32	
		1849/2004	16.246,32	0,00	0,00	16.246,32	
		<b>Totale 2004</b>	51.489,82	0,00	0,00	51.489,82	
		546/2005	16.246,32	0,00	0,00	16.246,32	
		858/2005	16.246,32	0,00	0,00	16.246,32	
		974/2005	16.246,32	0,00	0,00	16.246,32	

## Bilancio CONSUNTIVO ESERCIZIO 2019

### Elenco Residui Passivi per anno di provenienza

Missione Programma Titolo	Descrizione	Impegni	Importo Iniziale	Pagamenti	Variazioni	Importo da Conservare	Beneficiario
99017	Servizi per conto terzi-Servizi per conto terzi - partite di giro-Uscite per conto terzi e partite di giro	2162/2005	16.246,12	0,00	0,00	16.246,12	
		2173/2005	6.000,00	6.000,00	0,00	0,00	
		<b>Totale 2005</b>	70.985,08	6.000,00	0,00	64.985,08	
		1046/2006	2.712,50	2.712,50	0,00	0,00	
		1149/2006	620,00	620,00	0,00	0,00	
		<b>Totale 2006</b>	3.332,50	3.332,50	0,00	0,00	
		1968/2007	17.953,76	0,00	0,00	17.953,76	
		<b>Totale 2007</b>	17.953,76	0,00	0,00	17.953,76	
		1965/2008	2.325,00	2.325,00	0,00	0,00	
		2032/2008	17.400,00	0,00	0,00	17.400,00	ERICSSON TELECOMUNICAZIONI
		<b>Totale 2008</b>	19.725,00	2.325,00	0,00	17.400,00	
		1531/2009	17.400,00	0,00	0,00	17.400,00	
		1906/2009	600,00	0,00	0,00	600,00	
		<b>Totale 2009</b>	18.000,00	0,00	0,00	18.000,00	
		348/2010	1.782,50	0,00	0,00	1.782,50	
		587/2010	10.850,00	0,00	0,00	10.850,00	CONSORZIO ETRURIA S.C.A.R.L.
		690/2010	542,50	0,00	0,00	542,50	
		924/2010	930,00	0,00	0,00	930,00	
		1030/2010	620,00	0,00	0,00	620,00	
		1189/2010	310,00	0,00	0,00	310,00	BEYFIN S.P.A.
		1307/2010	372,00	0,00	0,00	372,00	
		1444/2010	1.544,74	0,00	0,00	1.544,74	VODAFONE OMNITEL B.V.
		1445/2010	2.553,68	0,00	0,00	2.553,68	VODAFONE OMNITEL B.V.
		1446/2010	2.553,68	0,00	0,00	2.553,68	TELECOM ITALIA S.P.A.
		1448/2010	1.528,32	0,00	0,00	1.528,32	TELECOM ITALIA S.P.A.
		1449/2010	1.544,76	0,00	0,00	1.544,76	
		1692/2010	1.353,68	0,00	0,00	1.353,68	WIND TRE SPA

## Bilancio CONSUNTIVO ESERCIZIO 2019

### Elenco Residui Passivi per anno di provenienza

Missione Programma Titolo	Descrizione	Impegni	Importo Iniziale	Pagamenti	Variazioni	Importo da Conservare	Beneficiario
		<b>Totale 2010</b>	26.485,86	0,00	0,00	26.485,86	
99017	Servizi per conto terzi-Servizi per conto terzi - partite di giro-Uscite per conto terzi e partite di giro	477/2011	1.860,00	0,00	0,00	1.860,00	BRUNELLO SRL
		671/2011	503,75	0,00	0,00	503,75	FINIMMOBILIARE TERESA S.P.A.
		727/2011	1.430,78	0,00	0,00	1.430,78	ITALIANA PETROLI SPA
		896/2011	357,70	0,00	0,00	357,70	ITALIANA PETROLI SPA
		953/2011	775,00	0,00	0,00	775,00	
		1167/2011	426,25	0,00	0,00	426,25	
		1168/2011	310,00	0,00	0,00	310,00	
		1292/2011	523,13	0,00	0,00	523,13	
		1542/2011	2.092,50	0,00	0,00	2.092,50	
		1576/2011	387,50	0,00	0,00	387,50	
		<b>Totale 2011</b>	8.666,61	0,00	0,00	8.666,61	
		476/2012	3.324,75	0,00	0,00	3.324,75	
		595/2012	310,00	310,00	0,00	0,00	
		605/2012	310,00	0,00	0,00	310,00	
		765/2012	2.286,61	0,00	0,00	2.286,61	
		769/2012	504,41	504,41	0,00	0,00	
		1137/2012	930,00	0,00	0,00	930,00	
		1150/2012	350,00	0,00	0,00	350,00	
		1236/2012	4.417,50	4.417,50	0,00	0,00	
		1413/2012	310,00	310,00	0,00	0,00	
		1470/2012	310,00	0,00	0,00	310,00	
		<b>Totale 2012</b>	13.053,27	5.541,91	0,00	7.511,36	
		465/2013	111,80	111,80	0,00	0,00	
		642/2013	310,00	310,00	0,00	0,00	
		693/2013	984,25	984,25	0,00	0,00	
		916/2013	620,00	0,00	0,00	620,00	



## Bilancio CONSUNTIVO ESERCIZIO 2019

### Elenco Residui Passivi per anno di provenienza

Missione Programma Titolo	Descrizione	Impegni	Importo Iniziale	Pagamenti	Variazioni	Importo da Conservare	Beneficiario
99017	Servizi per conto terzi-Servizi per conto terzi - partite di giro-Uscite per conto terzi e partite di giro	1123/2013	310,00	0,00	0,00	310,00	
		1212/2013	22.105,26	0,00	0,00	22.105,26	
		1307/2013	40.060,06	2.790,11	0,00	37.269,95	
		1341/2013	1.395,00	0,00	0,00	1.395,00	
		1419/2013	310,00	0,00	0,00	310,00	
		1463/2013	2.325,00	0,00	0,00	2.325,00	
		1672/2013	930,00	0,00	0,00	930,00	
		1902/2013	323,12	0,00	0,00	323,12	
		1907/2013	674,40	0,00	0,00	674,40	QUADRIFOGLIO SPA
		<b>Totale 2013</b>	70.458,89	4.196,16	0,00	66.262,73	
		441/2014	310,00	0,00	0,00	310,00	
		442/2014	310,00	0,00	0,00	310,00	
		450/2014	300,30	0,00	0,00	300,30	
		451/2014	1.162,50	0,00	0,00	1.162,50	
		473/2014	55,90	55,90	0,00	0,00	
		665/2014	310,00	0,00	0,00	310,00	
		888/2014	18.150,00	0,00	0,00	18.150,00	TELECOM ITALIA S.P.A.
		976/2014	310,00	0,00	0,00	310,00	
		1068/2014	32.088,98	754,58	0,00	31.334,40	CITTÀ METROPOLITANA DI FIRENZE
		1164/2014	5.158,13	0,00	0,00	5.158,13	
		1464/2014	857,50	857,50	0,00	0,00	
		1467/2014	310,00	0,00	0,00	310,00	
		1468/2014	542,50	0,00	0,00	542,50	
		1580/2014	1.061,75	1.061,75	0,00	0,00	
		1589/2014	310,00	0,00	0,00	310,00	
		<b>Totale 2014</b>	61.237,56	2.729,73	0,00	58.507,83	
		642/2015	3.953,68	0,00	0,00	3.953,68	TELECOM ITALIA S.P.A.

## Bilancio CONSUNTIVO ESERCIZIO 2019

### Elenco Residui Passivi per anno di provenienza

Missione Programma Titolo	Descrizione	Impegni	Importo Iniziale	Pagamenti	Variazioni	Importo da Conservare	Beneficiario
99017	Servizi per conto terzi-Servizi per conto terzi - partite di giro-Uscite per conto terzi e partite di giro	720/2015	215,58	0,00	0,00	215,58	
		737/2015	1.563,36	0,00	0,00	1.563,36	TELECOM ITALIA S.P.A.
		1297/2015	17.175,03	0,00	0,00	17.175,03	
		1298/2015	224,08	0,00	0,00	224,08	
		1677/2015	1.320,00	0,00	0,00	1.320,00	
		1849/2015	372,00	0,00	0,00	372,00	
		1864/2015	2.643,18	0,00	0,00	2.643,18	
		1998/2015	1.508,92	0,00	0,00	1.508,92	
		<b>Totale 2015</b>	28.975,83	0,00	0,00	28.975,83	
		1002/2016	11.176,55	0,00	0,00	11.176,55	
		1149/2016	465,00	465,00	0,00	0,00	
		1191/2016	775,00	0,00	0,00	775,00	
		1265/2016	310,00	0,00	0,00	310,00	
		1331/2016	310,00	0,00	0,00	310,00	
		1516/2016	465,00	0,00	0,00	465,00	
		1517/2016	930,00	0,00	0,00	930,00	
		1584/2016	310,00	0,00	0,00	310,00	
		1838/2016	387,50	387,50	0,00	0,00	
		1898/2016	491,35	0,00	0,00	491,35	
		1933/2016	310,00	0,00	0,00	310,00	
		2084/2016	1.085,00	0,00	0,00	1.085,00	
		2096/2016	76,33	0,00	-76,33	0,00	
		2097/2016	76,33	0,00	-76,33	0,00	
		2142/2016	5,31	0,00	0,00	5,31	
		2180/2016	70,00	0,00	0,00	70,00	
		2181/2016	28,58	0,00	-28,58	0,00	
		2182/2016	28,58	0,00	-28,58	0,00	

## Bilancio CONSUNTIVO ESERCIZIO 2019

### Elenco Residui Passivi per anno di provenienza

Missione Programma Titolo	Descrizione	Impegni	Importo Iniziale	Pagamenti	Variazioni	Importo da Conservare	Beneficiario
99017	Servizi per conto terzi-Servizi per conto terzi - partite di giro-Uscite per conto terzi e partite di giro	2206/2016	121,31	0,00	0,00	121,31	
		<b>Totale 2016</b>	17.421,84	852,50	-209,82	16.359,52	
		745/2017	29.183,71	0,00	0,00	29.183,71	
		961/2017	310,00	0,00	0,00	310,00	
		1122/2017	1.270,00	0,00	0,00	1.270,00	TLF SRL
		1507/2017	387,50	0,00	0,00	387,50	
		1681/2017	496,00	496,00	0,00	0,00	
		1683/2017	600,63	0,00	0,00	600,63	
		1684/2017	697,50	0,00	0,00	697,50	
		1685/2017	697,50	0,00	0,00	697,50	
		1771/2017	102,91	0,00	0,00	102,91	
		1813/2017	643,25	643,25	0,00	0,00	
		2008/2017	16,00	0,00	0,00	16,00	
		2145/2017	310,00	0,00	0,00	310,00	
		<b>Totale 2017</b>	34.715,00	1.139,25	0,00	33.575,75	
		5/2018	201,07	201,07	0,00	0,00	
		679/2018	6.430,96	6.430,96	0,00	0,00	
		680/2018	2.040,21	2.040,21	0,00	0,00	
		684/2018	10.769,88	10.769,88	0,00	0,00	
		686/2018	11.218,61	11.218,61	0,00	0,00	
		687/2018	804,91	804,91	0,00	0,00	
		688/2018	103.596,73	103.596,73	0,00	0,00	
		689/2018	4.130,55	4.130,55	0,00	0,00	
		690/2018	348,61	348,61	0,00	0,00	
		691/2018	920,32	920,32	0,00	0,00	
		692/2018	36,40	36,40	0,00	0,00	
		693/2018	588,76	588,76	0,00	0,00	

## Bilancio CONSUNTIVO ESERCIZIO 2019

### Elenco Residui Passivi per anno di provenienza

Missione Programma Titolo	Descrizione	Impegni	Importo Iniziale	Pagamenti	Variazioni	Importo da Conservare	Beneficiario
99017	Servizi per conto terzi-Servizi per conto terzi - partite di giro-Uscite per conto terzi e partite di giro	694/2018	220.538,22	220.538,22	0,00	0,00	
		695/2018	249,22	249,22	0,00	0,00	BANCA D'ITALIA-TES.PROV.STATO
		697/2018	1.325,75	1.325,75	0,00	0,00	
		700/2018	400,00	400,00	0,00	0,00	
		783/2018	1.456,04	1.456,00	-0,04	0,00	
		804/2018	20.567,24	15.570,06	0,00	4.997,18	
		856/2018	310,00	0,00	0,00	310,00	
		857/2018	1.743,75	1.743,75	0,00	0,00	
		866/2018	1.220,66	1.220,66	0,00	0,00	
		870/2018	210,45	210,45	0,00	0,00	
		871/2018	8,37	8,37	0,00	0,00	
		882/2018	403,88	403,88	0,00	0,00	CITTÀ METROPOLITANA DI FIRENZE
		883/2018	4.245,47	4.245,47	0,00	0,00	CITTÀ METROPOLITANA DI FIRENZE
		885/2018	1.116,00	1.116,00	0,00	0,00	EASY WELFARE SRL
		897/2018	573,50	0,00	0,00	573,50	
		922/2018	310,00	310,00	0,00	0,00	
		951/2018	3.307,63	3.307,63	0,00	0,00	MINISTERO DELL'INT. TES. DI ROMA SUCC348
		972/2018	310,00	310,00	0,00	0,00	
		1093/2018	16,00	16,00	0,00	0,00	
		1101/2018	1.580,00	0,00	0,00	1.580,00	
		1104/2018	449,50	0,00	0,00	449,50	
		1213/2018	573,40	573,40	0,00	0,00	FITOMEDICAL SNC DI MORETTI GIOVANNI & C
		1396/2018	348,75	348,75	0,00	0,00	
1410/2018	387,50	387,50	0,00	0,00			
1411/2018	697,50	0,00	0,00	697,50			
1412/2018	38,91	38,91	0,00	0,00			

## Bilancio CONSUNTIVO ESERCIZIO 2019

### Elenco Residui Passivi per anno di provenienza

Missione Programma Titolo	Descrizione	Impegni	Importo Iniziale	Pagamenti	Variazioni	Importo da Conservare	Beneficiario
99017	Servizi per conto terzi-Servizi per conto terzi - partite di giro-Uscite per conto terzi e partite di giro	1436/2018	47,60	47,60	0,00	0,00	
		1453/2018	100.286,31	100.286,31	0,00	0,00	CITTÀ METROPOLITANA DI FIRENZE
		1460/2018	310,00	0,00	0,00	310,00	
		1527/2018	270,52	135,26	0,00	135,26	
		1538/2018	6,41	0,00	-6,41	0,00	
		1569/2018	65,88	0,00	0,00	65,88	ASD FOCUS HAPPY DANCE 99
		1570/2018	697,50	697,50	0,00	0,00	
		1710/2018	2.325,00	2.325,00	0,00	0,00	
		1742/2018	310,00	310,00	0,00	0,00	
		1743/2018	697,50	697,50	0,00	0,00	
		1875/2018	697,50	0,00	0,00	697,50	
		1876/2018	930,00	930,00	0,00	0,00	
		1946/2018	49.753,00	49.753,00	0,00	0,00	DANIEL SRL
		1997/2018	16,00	0,00	0,00	16,00	
		2014/2018	1.412,50	1.412,50	0,00	0,00	MIXAR S.R.L
		2043/2018	1.627,50	0,00	0,00	1.627,50	SICREA SRL
		2049/2018	137.072,51	137.072,51	0,00	0,00	AGENZIA DELLE ENTRATE
		2050/2018	22.990,53	22.990,53	0,00	0,00	AGENZIA DELLE ENTRATE
		2052/2018	4.340,00	0,00	0,00	4.340,00	
		2053/2018	310,00	310,00	0,00	0,00	
		2098/2018	3.348,00	3.348,00	0,00	0,00	COSI MASSIMO
		2148/2018	310,00	0,00	0,00	310,00	
		2152/2018	930,00	930,00	0,00	0,00	
		2185/2018	256,43	256,43	0,00	0,00	BANCA D'ITALIA-TES.PROV.STATO
		2186/2018	417,41	417,41	0,00	0,00	BANCA D'ITALIA-TES.PROV.STATO
		2189/2018	14.802,53	1.911,00	0,00	12.891,53	
			<b>Totale 2018</b>	<b>747.705,38</b>	<b>718.697,58</b>	<b>-6,45</b>	<b>29.001,35</b>

## Bilancio CONSUNTIVO ESERCIZIO 2019

### Elenco Residui Passivi per anno di provenienza

Missione Programma Titolo	Descrizione	Impegni	Importo Iniziale	Pagamenti	Variazioni	Importo da Conservare	Beneficiario
99017	Servizi per conto terzi-Servizi per conto terzi - partite di giro-Uscite per conto terzi e partite di giro	501/2019	102.394,19	102.394,19	0,00	0,00	AGENZIA DELLE ENTRATE
		502/2019	18.427,27	18.427,27	0,00	0,00	AGENZIA DELLE ENTRATE
		508/2019	30.000,00	30.000,00	0,00	0,00	COMUNE DI SCANDICCI - SERVIZIO ECONOMATO
		517/2019	1.842,41	1.842,41	0,00	0,00	
		520/2019	6.979,79	79.739,13	79.632,55	6.873,21	
		521/2019	1.038,29	11.822,61	12.836,96	2.052,64	
		522/2019	5.927,02	66.364,09	72.036,82	11.599,75	
		523/2019	5.678,57	63.288,58	69.014,70	11.404,69	
		524/2019	410,57	5.063,35	5.517,66	864,88	
		525/2019	23,80	557,41	619,76	86,15	
		526/2019	56.743,92	676.351,98	728.942,77	109.334,71	
		527/2019	2.250,73	26.854,54	28.951,65	4.347,84	
		528/2019	192,71	2.127,50	2.285,56	350,77	
		529/2019	105,47	3.459,38	3.733,99	380,08	
		530/2019	4,19	137,58	148,51	15,12	
		531/2019	572,90	6.523,44	7.029,07	1.078,53	
		532/2019	22,66	257,99	277,99	42,66	
		533/2019	588,76	6.566,36	6.686,90	709,30	
		534/2019	2.542,05	9.264,34	7.422,29	700,00	
		535/2019	2.412,84	804,28	-1.608,56	0,00	
		537/2019	88.905,53	1.003.914,26	1.134.042,79	219.034,06	
		538/2019	9.836,41	109.270,50	100.786,92	1.352,83	
		539/2019	2.543,10	38.910,69	36.678,63	311,04	
540/2019	136.532,57	262.950,92	128.499,85	2.081,50	PERSONALE DIPENDENTE		
541/2019	2.793,00	4.122,32	1.329,32	0,00	PERSONALE DIPENDENTE		
542/2019	1.020,00	2.865,74	1.845,74	0,00			

## Bilancio CONSUNTIVO ESERCIZIO 2019

### Elenco Residui Passivi per anno di provenienza

Missione Programma Titolo	Descrizione	Impegni	Importo Iniziale	Pagamenti	Variazioni	Importo da Conservare	Beneficiario
99017	Servizi per conto terzi-Servizi per conto terzi - partite di giro-Uscite per conto terzi e partite di giro	567/2019	2.148,21	950,00	3.622,20	4.820,41	
		589/2019	4.415,77	92.613,64	91.387,97	3.190,10	
		605/2019	465,00	0,00	0,00	465,00	
		612/2019	100,00	100,00	0,00	0,00	
		692/2019	188.720,27	188.720,27	0,00	0,00	AGENZIA DELLE ENTRATE
		693/2019	15.940,43	15.940,43	0,00	0,00	AGENZIA DELLE ENTRATE
		702/2019	403,00	0,00	0,00	403,00	
		718/2019	5.243,39	5.243,39	0,00	0,00	
		724/2019	653,36	1.301,36	648,00	0,00	
		725/2019	11,02	0,00	10,21	21,23	
		728/2019	41,86	533,56	2.656,75	2.165,05	CITTÀ METROPOLITANA DI FIRENZE
		729/2019	6,65	4.871,06	12.021,42	7.157,01	CITTÀ METROPOLITANA DI FIRENZE
		730/2019	293,00	12.468,42	23.377,23	11.201,81	CITTÀ METROPOLITANA DI FIRENZE
		731/2019	2.094,71	19.981,60	18.316,84	429,95	CITTÀ METROPOLITANA DI FIRENZE
		734/2019	37.568,00	37.567,98	0,00	0,02	AGENZIA DELLE ENTRATE
		748/2019	16,00	0,00	0,00	16,00	
		749/2019	16,00	16,00	0,00	0,00	
		750/2019	16,00	16,00	0,00	0,00	GIACHI GABRIELE
		751/2019	279,00	6.407,80	6.128,80	0,00	EASY WELFARE SRL
		771/2019	32,00	32,00	0,00	0,00	UNIVERGOMMA S.P.A
		776/2019	110,00	110,00	0,00	0,00	IST.COMPRENS. A.SPINELLI EX SCANDICCI 2°
		779/2019	348.134,90	348.134,90	0,00	0,00	AGENZIA DELLE ENTRATE
		780/2019	7.722,09	7.722,09	0,00	0,00	AGENZIA DELLE ENTRATE
782/2019	2.049,31	2.049,31	0,00	0,00	BANCA D'ITALIA-TES.PROV.STATO		
783/2019	1.170,00	1.170,00	0,00	0,00	TRIPPI SERGIO		
798/2019	284,00	3.967,00	14.616,21	10.933,21			

## Bilancio CONSUNTIVO ESERCIZIO 2019

### Elenco Residui Passivi per anno di provenienza

Missione Programma Titolo	Descrizione	Impegni	Importo Iniziale	Pagamenti	Variazioni	Importo da Conservare	Beneficiario
99017	Servizi per conto terzi-Servizi per conto terzi - partite di giro-Uscite per conto terzi e partite di giro	803/2019	16,00	0,00	0,00	16,00	EDILPOGGIANTI SRL
		806/2019	0,26	0,26	0,00	0,00	RONZONI GIAMMARIA
		807/2019	35,00	35,00	0,00	0,00	
		808/2019	52,80	0,00	0,00	52,80	
		813/2019	310,00	0,00	0,00	310,00	
		814/2019	1.980,00	1.980,00	0,00	0,00	
		940/2019	310,00	0,00	0,00	310,00	
		941/2019	338,16	338,16	272,92	272,92	AZIENDA USL TOSCANA CENTRO
		952/2019	25,68	25,68	0,00	0,00	AGENZIA DELLE ENTRATE
		963/2019	175.484,03	175.484,03	0,00	0,00	AGENZIA DELLE ENTRATE
		964/2019	33.694,62	33.694,62	0,00	0,00	AGENZIA DELLE ENTRATE
		968/2019	976,81	976,81	0,00	0,00	
		1056/2019	9.511,38	9.511,38	0,00	0,00	BANCA D'ITALIA-TES.PROV.STATO
		1057/2019	1.580,00	1.580,00	0,00	0,00	BANCA D'ITALIA-TES.PROV.STATO
		1136/2019	1.624,00	1.624,00	0,00	0,00	IL GIGLIO DEL CAMPO - SOC. COOP. SOCIALE
		1160/2019	251.572,60	251.572,60	0,00	0,00	AGENZIA DELLE ENTRATE
		1161/2019	14.950,32	14.950,32	0,00	0,00	AGENZIA DELLE ENTRATE
		1165/2019	310,00	0,00	0,00	310,00	
		1170/2019	987,85	987,85	0,00	0,00	BANCA D'ITALIA-TES.PROV.STATO
		1173/2019	43,00	43,00	0,00	0,00	COMUNE DI CAMPIGLIA MARITTIMA
		1184/2019	25,00	25,00	0,00	0,00	CIRCOLO RICREATIVO ANSELMO
		1190/2019	4,13	334.392,28	425.819,84	91.431,69	CITTÀ METROPOLITANA DI FIRENZE
		1198/2019	45,00	45,00	0,00	0,00	BANCA D'ITALIA-TES.PROV.STATO
1207/2019	42.606,00	99.909,00	57.303,00	0,00	UFFICIO TRIBUTI		
1235/2019	196,35	0,00	0,00	196,35	VIGIANI LUCIANO		
1292/2019	160.386,27	160.386,27	0,00	0,00	AGENZIA DELLE ENTRATE		



## Bilancio CONSUNTIVO ESERCIZIO 2019

### Elenco Residui Passivi per anno di provenienza

Missione Programma Titolo	Descrizione	Impegni	Importo Iniziale	Pagamenti	Variazioni	Importo da Conservare	Beneficiario
99017	Servizi per conto terzi-Servizi per conto terzi - partite di giro-Uscite per conto terzi e partite di giro	1293/2019	16.408,59	16.408,59	0,00	0,00	AGENZIA DELLE ENTRATE
		1299/2019	935,68	935,68	0,00	0,00	BANCA D'ITALIA-TES.PROV.STATO
		1303/2019	16,00	0,00	0,00	16,00	
		1311/2019	6,60	6,60	0,00	0,00	AGENZIA DELLE ENTRATE
		1325/2019	45,00	45,00	0,00	0,00	SATIPPELL SRL UNIPERSONALE
		1330/2019	30,00	0,00	0,00	30,00	
		1350/2019	1,76	1,76	0,00	0,00	AGENZIA DELLE ENTRATE
		1427/2019	16,00	16,00	0,00	0,00	TOMBELLI LORENZO
		1428/2019	145.575,10	145.575,10	0,00	0,00	
		1429/2019	20.142,79	32.242,79	12.100,00	0,00	AGENZIA DELLE ENTRATE
		1438/2019	713,00	0,00	0,00	713,00	
		1464/2019	1.317,50	0,00	0,00	1.317,50	
		1477/2019	45,00	45,00	0,00	0,00	AGENZIA DELLE ENTRATE
		1509/2019	156.668,34	156.668,34	0,00	0,00	AGENZIA DELLE ENTRATE
		1510/2019	25.766,52	25.766,52	0,00	0,00	AGENZIA DELLE ENTRATE
		1526/2019	16,00	0,00	0,00	16,00	
		1538/2019	6.528,77	6.528,77	0,00	0,00	BANCA D'ITALIA-TES.PROV.STATO
		1540/2019	310,00	0,00	0,00	310,00	
		1541/2019	310,00	0,00	0,00	310,00	
		1542/2019	310,00	0,00	0,00	310,00	
		1581/2019	178.213,62	178.213,62	0,00	0,00	AGENZIA DELLE ENTRATE
		1582/2019	3.792,33	3.792,33	0,00	0,00	AGENZIA DELLE ENTRATE
		1584/2019	359,22	359,22	0,00	0,00	PUCCI S. SAS
		1588/2019	1.162,50	0,00	0,00	1.162,50	
		1589/2019	310,00	0,00	0,00	310,00	
		1602/2019	454,16	454,16	0,00	0,00	
1628/2019	13,00	0,00	0,00	13,00			

## Bilancio CONSUNTIVO ESERCIZIO 2019

### Elenco Residui Passivi per anno di provenienza

Missione Programma Titolo	Descrizione	Impegni	Importo Iniziale	Pagamenti	Variazioni	Importo da Conservare	Beneficiario
99017	Servizi per conto terzi-Servizi per conto terzi - partite di giro-Uscite per conto terzi e partite di giro	1637/2019	658,75	0,00	0,00	658,75	
		1652/2019	310,86	310,86	0,00	0,00	CONDOMINIO VIA DEL BOTTEGHINO 119 A-D
		1653/2019	103,62	103,62	0,00	0,00	CONDOMINIO VIA BRUNO BUOZZI 1
		1673/2019	0,05	0,00	1,20	1,25	
		1675/2019	45,00	45,00	0,00	0,00	BANCA D'ITALIA-TES.PROV.STATO
		1676/2019	573,40	573,40	0,00	0,00	FITOMEDICAL SNC DI MORETTI GIOVANNI & C
		1687/2019	203.819,13	203.819,13	0,00	0,00	AGENZIA DELLE ENTRATE
		1688/2019	4.199,67	4.199,67	0,00	0,00	AGENZIA DELLE ENTRATE
		1700/2019	276,32	276,32	0,00	0,00	CAMMELLI DANIELE
		1710/2019	310,00	0,00	0,00	310,00	
		1713/2019	378,00	378,00	0,00	0,00	BANCA D'ITALIA-TES.PROV.STATO
		1714/2019	251,60	251,60	0,00	0,00	BANCA D'ITALIA-TES.PROV.STATO
		1717/2019	0,02	0,00	0,19	0,21	
		1749/2019	790,95	0,00	0,00	790,95	
		1759/2019	18,30	0,00	0,00	18,30	CONDOMINIO CASTELLO ACCIAIOLO
		1795/2019	200,00	200,00	0,00	0,00	
		1826/2019	300,00	300,00	0,00	0,00	
		1827/2019	300,00	300,00	0,00	0,00	
		1828/2019	259.410,05	267.208,21	7.798,16	0,00	AGENZIA DELLE ENTRATE
		1829/2019	13.470,28	13.470,28	0,00	0,00	AGENZIA DELLE ENTRATE
		1841/2019	2.264,33	2.264,33	0,00	0,00	BANCA D'ITALIA-TES.PROV.STATO
		1870/2019	18,30	0,00	0,00	18,30	
		1880/2019	70,00	70,00	0,00	0,00	DADDI STEFANO
		1906/2019	196.615,86	0,00	0,00	196.615,86	AGENZIA DELLE ENTRATE
		1907/2019	17.047,50	0,00	0,00	17.047,50	AGENZIA DELLE ENTRATE
		1915/2019	542,50	0,00	0,00	542,50	

## Bilancio CONSUNTIVO ESERCIZIO 2019

### Elenco Residui Passivi per anno di provenienza

Missione Programma Titolo	Descrizione	Impegni	Importo Iniziale	Pagamenti	Variazioni	Importo da Conservare	Beneficiario
99017	Servizi per conto terzi-Servizi per conto terzi - partite di giro-Uscite per conto terzi e partite di giro	1916/2019	1.235,77	0,00	0,00	1.235,77	
		1917/2019	581,25	0,00	0,00	581,25	
		1967/2019	911,02	911,02	0,00	0,00	
		1968/2019	130,00	130,00	0,00	0,00	BANCA D'ITALIA-TES.PROV.STATO
		1973/2019	53,60	0,00	0,00	53,60	STIGLER ILARIA
		2000/2019	734,43	0,00	0,00	734,43	
		2001/2019	1.468,85	0,00	0,00	1.468,85	
		2002/2019	515,38	0,00	0,00	515,38	
		2015/2019	300,00	300,00	0,00	0,00	LAADEM BADIA
		2053/2019	2.028,70	0,00	0,00	2.028,70	BANCA D'ITALIA-TES.PROV.STATO
		2054/2019	570,00	0,00	0,00	570,00	BANCA D'ITALIA-TES.PROV.STATO
		2055/2019	32,00	0,00	0,00	32,00	
		2056/2019	465,00	0,00	0,00	465,00	
		<b>Totale 2019</b>	3.065.255,95	5.433.529,85	3.102.792,81	734.518,91	
		<b>Totale Codice 99017</b>	4.318.149,88	6.178.344,48	3.102.576,54	1.242.381,94	
		<b>TOTALE GENERALE</b>	76.913.720,99	55.337.149,09	-10.743.860,99	10.832.710,91	

## Bilancio CONSUNTIVO ESERCIZIO 2019

### Elenco Residui Passivi per anno di provenienza

#### Riepilogo Titoli

Titolo	Anno Impegno	Importo Iniziale	Pagamenti	Variazioni	Importo da Conservare	
1 - Spese correnti	2004	97.497,97	0,00	0,00	97.497,97	
	2005	1.687,13	4,03	0,00	1.683,10	
	2006	8.911,38	0,00	0,00	8.911,38	
	2007	15.718,97	624,42	0,00	15.094,55	
	2008	13.070,42	851,09	0,00	12.219,33	
	2009	3.921,60	0,27	-80,00	3.841,33	
	2010	83.185,57	760,00	-29.379,44	53.046,13	
	2011	157.680,18	690,59	-17.922,00	139.067,59	
	2012	81.211,69	3.315,91	-4.221,19	73.674,59	
	2013	229.010,79	950,21	-3.238,80	224.821,78	
	2014	223.816,16	933,64	-1.263,50	221.619,02	
	2015	153.890,68	223,36	-36,48	153.630,84	
	2016	260.871,70	36.811,98	-1.622,88	222.436,84	
	2017	534.373,65	188.461,61	-116.100,05	229.811,99	
	2018	5.046.675,53	4.576.720,05	-67.506,47	402.449,01	
	2019	43.121.635,22	36.010.090,71	-1.189.511,02	5.922.033,49	
		<b>Totale Titolo 1</b>	<b>50.033.158,64</b>	<b>40.820.437,87</b>	<b>-1.430.881,83</b>	<b>7.781.838,94</b>
	2 - Spese in conto capitale	1997	8.475,58	0,00	-8.475,58	0,00
		2007	6.400,00	573,09	-5.826,91	0,00
2009		3.899,39	0,00	-3.899,39	0,00	
2010		20.257,50	20.257,50	0,00	0,00	
2011		18.681,84	10.419,09	0,00	8.262,75	
2013		5.700,00	5.700,00	0,00	0,00	
2015		13.349,98	2.056,58	0,00	11.293,40	
2016		39.283,55	0,00	0,00	39.283,55	
2017		9.703,05	3.585,92	-5.789,68	327,45	
2018	1.873.090,77	1.730.852,40	-142.238,24	0,13		

## Bilancio CONSUNTIVO ESERCIZIO 2019

### Elenco Residui Passivi per anno di provenienza

#### Riepilogo Titoli

Titolo	Anno Impegno	Importo Iniziale	Pagamenti	Variazioni	Importo da Conservare
	2019	16.319.331,21	3.400.853,97	-12.249.325,90	669.151,34
	<b>Totale Titolo 2</b>	18.318.172,87	5.174.298,55	-12.415.555,70	728.318,62
3 - Spese per incremento attività finanziarie	2019	2.271.631,68	1.191.460,27	0,00	1.080.171,41
	<b>Totale Titolo 3</b>	2.271.631,68	1.191.460,27	0,00	1.080.171,41
4 - Rimborso Prestiti	2019	1.972.607,92	1.972.607,92	0,00	0,00
	<b>Totale Titolo 4</b>	1.972.607,92	1.972.607,92	0,00	0,00
7 - Uscite per conto terzi e partite di giro	2001	30.987,41	0,00	0,00	30.987,41
	2002	7.925,03	0,00	0,00	7.925,03
	2003	23.775,09	0,00	0,00	23.775,09
	2004	51.489,82	0,00	0,00	51.489,82
	2005	70.985,08	6.000,00	0,00	64.985,08
	2006	3.332,50	3.332,50	0,00	0,00
	2007	17.953,76	0,00	0,00	17.953,76
	2008	19.725,00	2.325,00	0,00	17.400,00
	2009	18.000,00	0,00	0,00	18.000,00
	2010	26.485,86	0,00	0,00	26.485,86
	2011	8.666,61	0,00	0,00	8.666,61
	2012	13.053,27	5.541,91	0,00	7.511,36
	2013	70.458,89	4.196,16	0,00	66.262,73
	2014	61.237,56	2.729,73	0,00	58.507,83
	2015	28.975,83	0,00	0,00	28.975,83
	2016	17.421,84	852,50	-209,82	16.359,52
	2017	34.715,00	1.139,25	0,00	33.575,75
	2018	747.705,38	718.697,58	-6,45	29.001,35
	2019	3.065.255,95	5.433.529,85	3.102.792,81	734.518,91
	<b>Totale Titolo 7</b>	4.318.149,88	6.178.344,48	3.102.576,54	1.242.381,94
	<b>TOTALE GENERALE</b>	76.913.720,99	55.337.149,09	-10.743.860,99	10.832.710,91

**Elenco dei crediti inesigibili, stralciati dal conto del bilancio, sino al compimento dei termini di prescrizione**

Per l'esercizio 2019 non sussistono tali tipologie.