



Comune di
Scandicci



**IL RENDICONTO
DELLA GESTIONE
PER IL CITTADINO
2019**



PREMESSA

Il rendiconto della gestione è il documento che riassume contabilmente l'attività annuale di un ente locale, presentando i risultati finanziari, economici e patrimoniali conseguiti nell'esercizio trascorso.

Proprio per tale ragione, la sua presentazione rappresenta un momento essenziale del processo di controllo esercitato dal Consiglio e, più indirettamente, dai cittadini sulla Giunta comunale, anche se il tecnicismo necessario per la sua compilazione impedisce una facile lettura ai "non addetti ai lavori".

Il nuovo ordinamento contabile, introdotto dal D. Lgs. n. 118/2011, impone l'adozione di schemi e istituti contabili che, se non correttamente spiegati e divulgati, rimangono significativi solo per gli addetti ai lavori.

Per ovviare a ciò, abbiamo realizzato questo opuscolo che, attraverso una veste grafica semplificata ed il ricorso a schemi, tabelle e grafici riassuntivi, permette a quanti ne sono interessati di comprendere e giudicare le scelte effettuate da questa amministrazione.

Più specificatamente in esso vengono analizzate le entrate ordinarie finalizzate alla gestione dei vari servizi e, quindi, vengono riportati gli investimenti realizzati o in corso di completamento con l'indicazione delle singole fonti di finanziamento.

Come emerge dalla lettura dei dati, il comune ha operato una politica diretta a razionalizzare la spesa corrente a vantaggio di una maggiore efficienza dei servizi e di una migliore disponibilità di risorse per la realizzazione e manutenzione delle opere pubbliche.

PREMESSA

Spero che lo sforzo effettuato verso una maggiore trasparenza nell'azione amministrativa venga apprezzato e renda sempre più stretto il rapporto con i cittadini fornendo loro uno strumento che li renda partecipi delle scelte della Pubblica Amministrazione (controllo sociale) e agevoli, nello stesso tempo, l'attività della Giunta che potrà con maggior facilità e celerità recepire le loro istanze.

LE ATTIVITÀ DEL COMUNE

La domanda che i cittadini generalmente si pongono è “di cosa si occupa il Comune?”.

A riguardo l'articolo 13 del D.Lgs. 267/2000 precisa che: “Spettano al comune tutte le funzioni amministrative che riguardano la popolazione ed il territorio comunale, precipuamente nei settori organici dei servizi alla persona e alla comunità, dell'assetto ed utilizzazione del territorio e dello sviluppo economico, salvo quanto non sia espressamente attribuito ad altri soggetti dalla legge statale o regionale, secondo le rispettive competenze.”.

A titolo esemplificativo si precisa che l'attività dell'Ente investe:

- Nell'ISTRUZIONE per assicurare le spese di funzionamento della scuola materna, elementare e media inferiore;
- Nella CULTURA per provvedere alla gestione di biblioteche e all'assistenza di iniziative culturali;
- Nello SPORT ed IL TEMPO LIBERO per assicurare il funzionamento delle strutture sportive (stadio, palazzetto dello sport) ed il sostegno ad iniziative e manifestazioni oltre che all'associazionismo;
- Nel TURISMO per sostenere l'organizzazione diretta di manifestazioni di interesse per il Comune;
- Nella VIABILITÀ E L'ILLUMINAZIONE PUBBLICA per garantire la manutenzione ordinaria e straordinaria e l'illuminazione delle strade comunali;
- Nell'AMBIENTE per la manutenzione e la gestione dell'acquedotto, della rete fognante, del depuratore, dei parchi e dei giardini;
- Nella GESTIONE DEL TERRITORIO per la programmazione urbanistica e l'adeguamento del Piano regolatore generale;
- Nelle ATTIVITÀ SOCIALI per gestire direttamente e indirettamente gli asili nido, le case per anziani e per sostenere gli strati più deboli della popolazione;
- Nei SERVIZI DI NATURA PRODUTTIVA per assicurare alcuni servizi indispensabili alla popolazione quali la rete del gas, ecc...

IL BILANCIO 2019

Il risultato finanziario della gestione

Il rendiconto finanziario 2019 dell'Ente si chiude con il seguente risultato di amministrazione:

Fondo cassa finale	€	18.058.825,25	+
Residui attivi (Crediti)	€	84.582.241,37	+
Residui passivi (Debiti)	€	10.832.710,91	-
Fondo pluriennale vincolato per spese correnti	€	725.370,82	-
Fondo pluriennale vincolato per spese in conto capitale	€	13.134.695,19	-
Risultato di amministrazione (Avanzo/Disavanzo)	€	77.948.289,70	=

Questo valore complessivo fornisce un'informazione sintetica dell'attività svolta dall'Ente senza specificare quale sia stata la destinazione finale delle entrate raccolte.

Volendo effettuare una analisi più approfondita sulle tipologie di spesa poste in essere, potremmo analizzare separatamente le varie componenti del documento finanziario soffermandoci in particolare sul:

- **BILANCIO CORRENTE** per evidenziare quante entrate siano state destinate all'ordinario funzionamento dell'Ente;
- **BILANCIO INVESTIMENTI** per illustrare quante somme siano state destinate ad interventi in conto capitale.

Bilancio corrente

In tale parte sono riportate le spese e le entrate necessarie per il funzionamento giornaliero dell'Ente, quali:

- Personale;
- Acquisto di beni;
- Prestazioni di servizio (utenze telefoniche, acqua, gas, luce, ecc.);
- Trasferimenti (contributi volti a promuovere attività di competenza);
- Quota capitale ed interessi di mutui in ammortamento;

e per la fornitura di servizi indivisibili ai cittadini:

- Pubblica illuminazione;
- Raccolta e smaltimento rifiuti;
- Manutenzione ordinaria strade;
- Assistenza scolastica;
- Politiche verso i minori, le famiglie e gli anziani.

Bilancio investimenti

In tale parte sono riportate le spese che l'Ente sostiene per la realizzazione di opere pubbliche, in particolare:

- Opere di viabilità;
- Realizzazione e manutenzione immobili, strutture sportive e sociali;
- Opere di ampliamento e sistemazione rete idrica e fognante;
- Acquisto automezzi di servizio;
- Acquisto beni durevoli per uffici e scuole.

IL BILANCIO CORRENTE 2019

Le entrate

Per poter fornire servizi alla collettività il Comune ha acquisito risorse da:

▬ Cittadini	€ 45.611.338,71
▬ Stato	€ 889.587,11
▬ Regione	€ 544.806,64
▬ Provincia ed altri	€ 571.799,43

In particolare l'importo di euro 45.611.338,71 deriva da:

▬ ENTRATE TRIBUTARIE	€ 36.507.133,10
▬ ENTRATE EXTRATRIBUTARIE	€ 9.104.205,61

Contributo pro capite

▬ Cittadino	€ 894,08
▬ Da Stato ed altri	€ 39,33

IL BILANCIO CORRENTE 2019

Le entrate

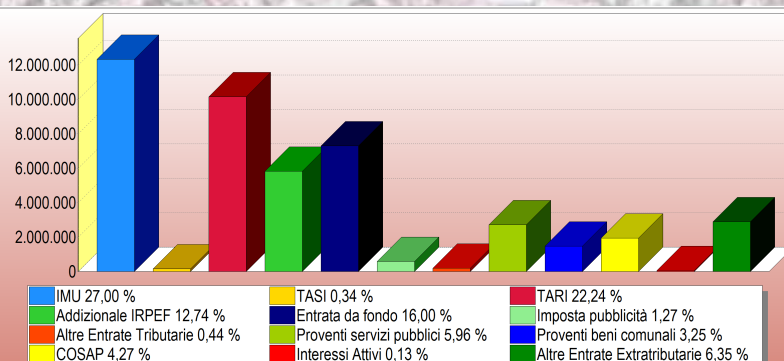
Le principali entrate proprie sono state:

Entrate tributarie

IMU	€	12.313.718,54
TASI	€	155.188,43
Tassa sui rifiuti (TARI)	€	10.142.822,26
Addizionale IRPEF	€	5.812.915,16
Entrata da fondo di solidarietà comunale	€	7.298.283,48
Imposta pubblicità	€	581.384,85
Altre	€	202.820,38

Entrate extratributarie

Proventi servizi pubblici	€	2.720.106,71
Proventi beni comunali	€	1.483.492,60
COSAP	€	1.946.102,57
Interessi attivi	€	59.631,03
Altre	€	2.894.872,70
Pressione tributaria pro capite 2019	€	715,62

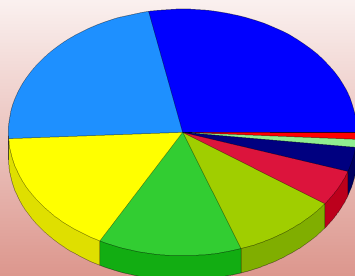


IL BILANCIO CORRENTE 2019

Le spese

Come sono state spese le principali entrate correnti?

□ Amministrazione generale - Organi istituzionali, Ufficio tecnico, Servizio anagrafe e Stato civile	€	9.502.775,14
□ Giustizia - Uffici giudiziari	€	0,00
□ Ordine pubblico e sicurezza - Polizia Locale ed Amministrativa	€	1.963.452,90
□ Istruzione - Scuola materna, Scuola elementare, Istruzione secondaria ed Assistenza scolastica	€	5.581.199,56
□ Cultura - Biblioteche, Teatri ed Attività culturali	€	1.346.742,86
□ Sport e tempo libero - Stadio comunale e Manifestazioni sportive e ricreative	€	420.502,41
□ Turismo - Servizi turistici e Manifestazioni turistiche	€	9.436,00
□ Viabilità e trasporti	€	4.089.781,88
□ Ambiente e territorio - Urbanistica, E.R.P., Protezione civile, Acquedotto, Fognature e depurazione, Parchi e giardini	€	11.792.293,26
□ Settore sociale - Asili nido, Strutture residenziali per anziani, Assistenza e beneficenza	€	6.851.893,21
□ Sviluppo economico - Mercati, Mattatoio e Servizi relativi al commercio	€	374.046,98
□ Servizi produttivi - Distribuzione gas ed Altri	€	0,00
□ Quote capitale ammortamento mutui e prestiti	€	0,00
TOTALE	€	41.932.124,20



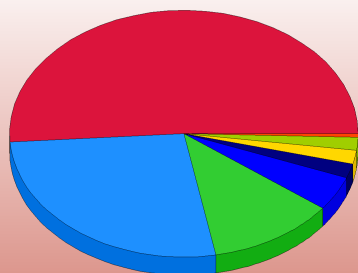
Ambiente	28,12 %
Amministrazione	22,66 %
Sociale	16,34 %
Istruzione	13,31 %
Viabilità	9,75 %
Sicurezza	4,68 %
Cultura	3,21 %
Sport	1,00 %
Sviluppo	0,89 %
Turismo	0,02 %
Servizi	0,00 %
Giustizia	0,00 %
Quote mutui	0,00 %

IL BILANCIO CORRENTE 2019

Le spese

Per pagare cosa?

Personale	€	11.802.041,80
Imposte e tasse a carico dell'Ente	€	790.647,24
Acquisto di beni e servizi	€	22.415.484,64
Trasferimenti correnti	€	5.152.170,21
Interessi passivi	€	835.088,31
Altre spese per redditi di capitale	€	0,00
Rimborso e poste correttive delle entrate	€	203.321,59
Altre spese correnti	€	733.370,41
Rimborso quota capitale mutui	€	1.972.607,92
TOTALE	€	43.904.732,12



Acquisto di beni e servizi	51,05 %
Personale	26,88 %
Trasferimenti correnti	11,73 %
Rimborso quota capitale mutui	4,49 %
Interessi passivi	1,90 %
Imposte e tasse a carico dell'Ente	1,80 %
Altre spese correnti	1,67 %
Rimborsi e poste correttive delle entrate	0,46 %
Altre spese per redditi di capitale	0,00 %

Spesa corrente pro capite prevista 2020	€	983,74
Spesa corrente pro capite 2019	€	821,96
Spesa corrente pro capite 2018	€	793,62

IL BILANCIO INVESTIMENTI 2019

Le entrate

Per poter realizzare opere pubbliche il Comune ha utilizzato:

<input type="checkbox"/> Alienazioni di beni	€	300.856,87
<input type="checkbox"/> Contributi dello Stato	€	179.519,70
<input type="checkbox"/> Contributi della Regione	€	65.971,19
<input type="checkbox"/> Mutui e prestiti	€	2.271.631,68
<input type="checkbox"/> Altre entrate	€	3.509.518,80

Investimenti

<input type="checkbox"/> LAVORI PUBBLICI	€	4.007.249,45
<input type="checkbox"/> BENI MOBILI	€	0,00
<input type="checkbox"/> ALTRI INVESTIMENTI	€	62.755,86

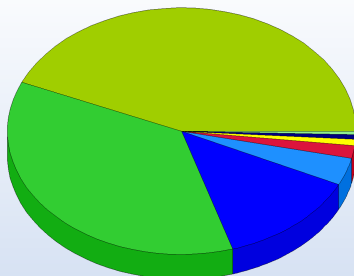
<input type="checkbox"/> Spesa pro capite investimenti prevista 2020	€	629,09
<input type="checkbox"/> Spesa pro capite investimenti 2019	€	79,78
<input type="checkbox"/> Spesa pro capite investimenti 2018	€	113,19

IL BILANCIO INVESTIMENTI 2019

Le spese

In quali settori sono stati realizzati i principali investimenti?

□ Amministrazione generale - Organi istituzionali, Ufficio tecnico, Servizio anagrafe e Stato civile	€	146.879,83
□ Giustizia - Uffici giudiziari	€	0,00
□ Ordine pubblico e sicurezza - Polizia Locale ed Amministrativa	€	67.425,89
□ Istruzione - Scuola materna, Scuola elementare, Istruzione secondaria ed Assistenza scolastica	€	1.474.743,37
□ Cultura - Biblioteche, Teatri ed Attività culturali	€	24.973,87
□ Sport e tempo libero - Stadio comunale e Manifestazioni sportive e ricreative	€	18.525,00
□ Turismo - Servizi turistici e Manifestazioni turistiche	€	0,00
□ Viabilità e trasporti	€	1.770.849,74
□ Ambiente e territorio - Urbanistica, E.R.P., Protezione civile, Acquedotto, Fognature e depurazione, Parchi e giardini	€	533.731,55
□ Settore sociale - Asili nido, Strutture residenziali per anziani, Assistenza e beneficenza	€	32.876,06
□ Sviluppo economico - Mercati, Mattatoio e Servizi relativi al commercio	€	0,00
□ Servizi produttivi - Distribuzione gas ed Altri	€	0,00
TOTALE	€	4.070.005,31



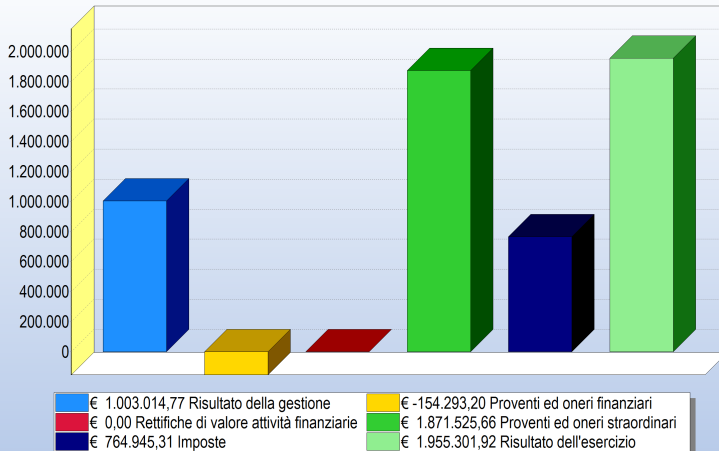
Viabilità	43,51 %
Istruzione	36,23 %
Ambiente	13,11 %
Amministrazione	3,61 %
Sicurezza	1,66 %
Sociale	0,81 %
Cultura	0,61 %
Sport	0,46 %
Sviluppo	0,00 %
Servizi	0,00 %
Turismo	0,00 %
Giustizia	0,00 %

IL RISULTATO ECONOMICO 2019

Il conto economico 2019 dell'Ente si chiude con il seguente risultato dell'esercizio:

RISULTATO DELLA GESTIONE	€ 1.003.014,77 +
PROVENTI ED ONERI FINANZIARI	€ -154.293,20 +
RETTIFICHE DI VALORE ATTIVITÀ FINANZIARIE	€ 0,00 +
PROVENTI ED ONERI STRAORDINARI	€ 1.871.525,66 +
IMPOSTE	€ 764.945,31 -

RISULTATO DELL'ESERCIZIO € 1.955.301,92 =

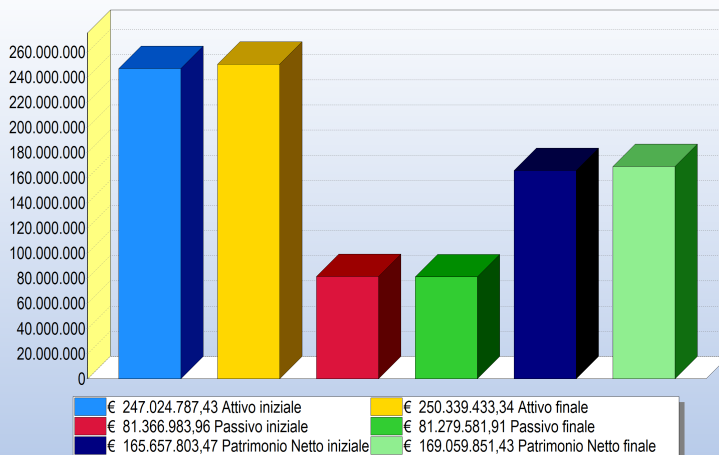


IL RISULTATO PATRIMONIALE 2019

La gestione patrimoniale, nel suo complesso, è direttamente correlata con quella economica ed evidenzia la variazione tra le voci dell'attivo e del passivo così come risultanti al termine dell'esercizio.

Nel nostro Ente il conto del patrimonio mostra al 31 dicembre 2019 i seguenti risultati:

SITUAZIONE PATRIMONIALE	CONSISTENZA INIZIALE	CONSISTENZA FINALE
TOTALE DELL'ATTIVO	€ 247.024.787,43	€ 250.339.433,34
TOTALE DEL PASSIVO	€ 81.366.983,96	€ 81.279.581,91
PATRIMONIO NETTO	€ 165.657.803,47	€ 169.059.851,43





Comune di
Scandicci

IL RENDICONTO DELLA GESTIONE PER IL CITTADINO 2019

