



Comune di  
Scandicci

**Il Bilancio  
di Previsione  
per il Cittadino  
2019**



# IL BILANCIO 2019

## Gli equilibri finanziari

Il bilancio di previsione del Comune risulta in pareggio: il volume delle previsioni di entrata è uguale, infatti, alle corrispondenti previsioni di spesa. In particolare la manovra complessiva di bilancio per l'anno 2019 è pari a euro 90.670.768,98. Questo valore complessivo fornisce solo un'informazione sintetica sull'attività che il comune intende sviluppare nell'esercizio, senza indicare quale sia la destinazione finale delle risorse disponibili. Impiegare mezzi finanziari nell'acquisto di beni di consumo è infatti cosa ben diversa dall'utilizzarli per acquisire beni di uso durevole (beni strumentali) o finanziare la costruzione di opere pubbliche. La suddivisione del bilancio di competenza nelle quattro componenti permette invece di distinguere quante e quali risorse siano destinate rispettivamente:

- al funzionamento dell'Ente (bilancio di parte corrente);
- all'attivazione di interventi in c/capitale (bilancio investimenti);
- ad operazioni prive di contenuto economico (partite finanziarie);
- ad operazioni da cui derivano situazioni di debito/credito estranee alla gestione dell'Ente (servizi per conto terzi).

<b>BILANCIO</b>	<b>ENTRATE</b>	<b>SPESE</b>
CORRENTE	€ 49.824.439,47	€ 49.824.439,47
<b>di cui FPV per spese correnti</b>	€ 61.690,18	€ 564.900,00
INVESTIMENTI	€ 24.280.329,51	€ 24.280.329,51
<b>di cui FPV per spese in conto capitale</b>	€ 5.182.171,18	€ 3.830.000,00
PARTITE FINANZIARIE	€ 5.488.500,00	€ 5.488.500,00
SERVIZI C/TERZI	€ 11.077.500,00	€ 11.077.500,00

**Nel presente opuscolo analizzeremo:**

### Bilancio corrente

È predisposto con riferimento alle entrate tributarie, ai trasferimenti da altre amministrazioni e alle entrate da proventi del patrimonio e servizi pubblici che finanziano le spese necessarie a garantire i servizi pubblici e il funzionamento dell'Ente. In particolare riguardano:

- Personale e acquisto beni;
- Prestazioni di servizi (trasporto pubblico gestione rifiuti, manutenzione verde e strade, assistenza scolastica, ...)
- Trasferimenti (in attuazione di politiche sociali verso minori, famiglie, anziani, ...)
- Quota capitale ed interessi di mutui in ammortamento.

### Bilancio investimenti

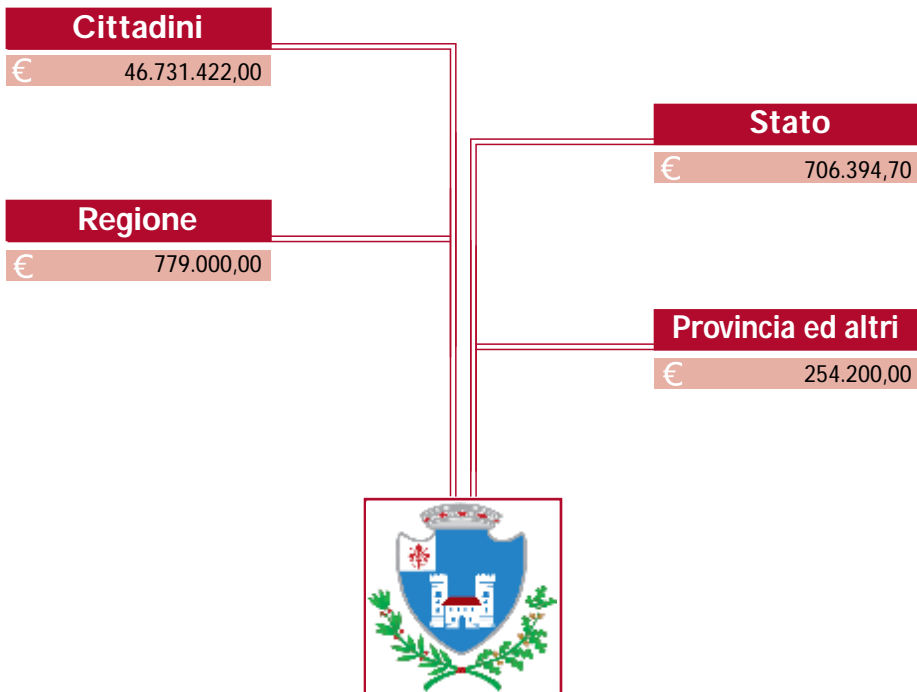
In tale parte sono riportate le spese che l'Ente sostiene per la realizzazione di opere pubbliche. In particolare riguardano:

- Opere di viabilità;
- Realizzazione e manutenzione immobili, strutture sportive e sociali;
- Opere di ampliamento e sistemazione rete idrica e fognante;
- Acquisto automezzi di servizio;
- Acquisto beni durevoli per uffici e scuole.

# IL BILANCIO CORRENTE 2019

## Le entrate

Per poter fornire servizi alla collettività  
il Comune prevede di acquisire risorse da:



### Servizi comunali

In particolare l'importo di Euro 46.731.422,00 deriva da:

ENTRATE TRIBUTARIE	€	36.382.201,00
ENTRATE EXTRATRIBUTARIE	€	10.349.221,00
Contributo pro capite cittadino	€	922,85
Contributo pro capite Stato ed altri	€	34,35

# IL BILANCIO CORRENTE 2019

## Le entrate

Le principali entrate proprie previste sono:

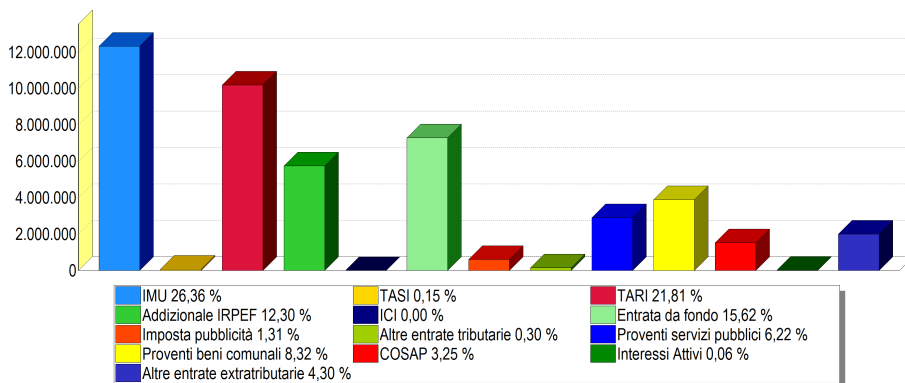
### Entrate tributarie

Imposta	Importo
IMU	€ 12.320.000,00
TASI	€ 70.000,00
Tassa sui rifiuti (TARI)	€ 10.191.201,00
Addizionale IRPEF	€ 5.750.000,00
ICI per poste esercizi precedenti	€ 0,00
Entrata da fondo di solidarietà comunale	€ 7.299.000,00
Imposta pubblicità	€ 614.000,00
Altre	€ 138.000,00

### Entrate extratributarie

Entrata	Importo
Proventi servizi pubblici	€ 2.905.250,00
Proventi beni comunali	€ 3.889.571,00
COSAP	€ 1.520.000,00
Interessi attivi	€ 26.000,00
Altre	€ 2.008.400,00

Pressione tributaria pro capite € 718,48

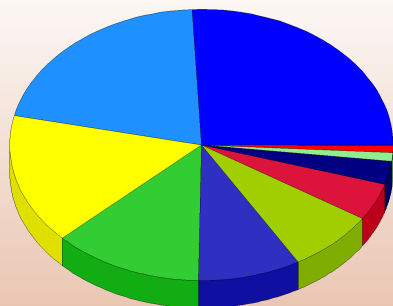


# IL BILANCIO CORRENTE 2019

## Le spese

### Come saranno spese le entrate correnti raccolte?

<b>Amministrazione generale</b> - Organi istituzionali, Ufficio tecnico, Servizio anagrafe e Stato civile.	€	9.780.950,00
<b>Giustizia</b> - Uffici giudiziari.	€	0,00
<b>Ordine Pubblico e Sicurezza</b> - Polizia Locale ed Amministrativa.	€	2.084.229,50
<b>Istruzione</b> - Scuola materna, Scuola elementare, Istruzione secondaria ed Assistenza scolastica.	€	5.985.217,18
<b>Cultura</b> - Biblioteche, Teatri ed Attività culturali.	€	1.310.056,00
<b>Sport e Tempo Libero</b> - Stadio comunale e Manifestazioni sportive e ricreative.	€	498.740,00
<b>Turismo</b> - Servizi turistici e Manifestazioni turistiche.	€	27.100,00
<b>Viabilità e Trasporti</b>	€	3.514.914,00
<b>Ambiente e Territorio</b> - Urbanistica, E.R.P., Protezione civile, Acquedotto, Fognature e depurazione, Parchi e giardini.	€	12.161.630,30
<b>Settore Sociale</b> - Asili nido, Strutture residenziali per anziani, Assistenza e beneficenza.	€	7.327.162,70
<b>Sviluppo Economico</b> - Mercati, Mattatoio, Servizi relativi al commercio.	€	385.200,00
<b>Servizi Produttivi</b> - Distribuzione gas ed altri.	€	0,00
<b>Accantonamenti prudenziali</b>	€	4.095.626,79
<b>Quote Capitale Ammortamento Mutui e Prestiti</b>	€	0,00
<b>Totale</b>	€	47.170.826,47



Ambiente	25,78 %
Amministrazione	20,74 %
Sociale	15,53 %
Istruzione	12,69 %
Accantonamenti	8,68 %
Viabilità	7,45 %
Sicurezza	4,42 %
Cultura	2,78 %
Sport	1,06 %
Sviluppo	0,82 %
Turismo	0,06 %
Giustizia	0,00 %
Servizi	0,00 %
Quote mutui	0,00 %

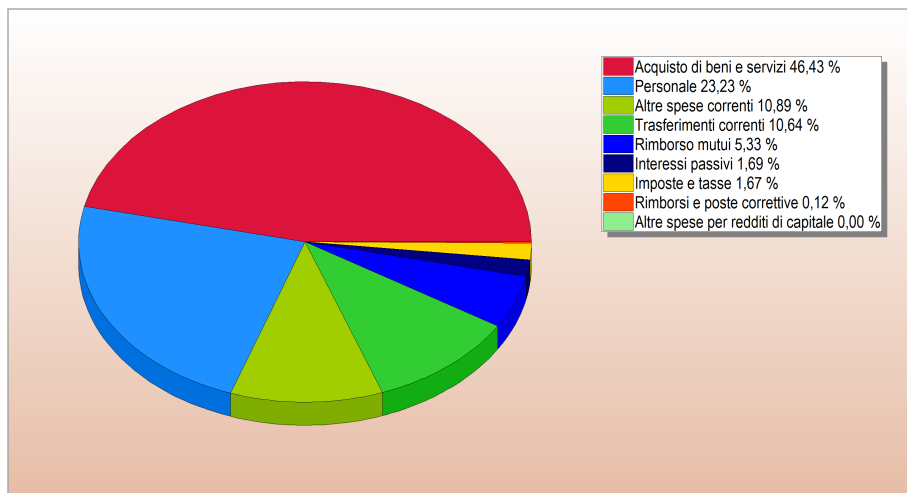


# IL BILANCIO CORRENTE 2019

## Le spese

### Per pagare cosa?

<b>Personale</b>	€	11.574.214,00
<b>Imposte e tasse a carico dell'Ente</b>	€	830.975,00
<b>Acquisto di beni e servizi</b>	€	23.135.564,98
<b>Trasferimenti correnti</b>	€	5.301.790,70
<b>Interessi passivi</b>	€	840.855,00
<b>Altre spese per redditi di capitale</b>	€	0,00
<b>Rimborsi e poste correttive delle entrate</b>	€	60.000,00
<b>Altre spese correnti</b>	€	5.427.426,79
<b>Rimborso quota capitale mutui</b>	€	2.653.613,00
<b>Totale</b>	€	49.824.439,47

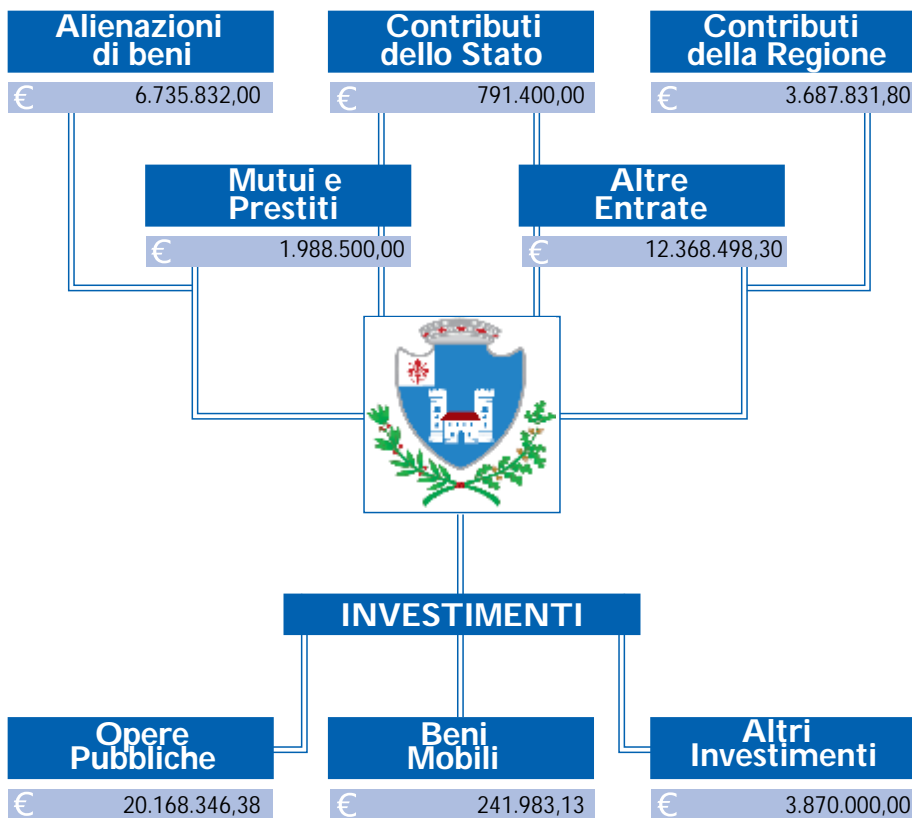


<b>Spesa Corrente Prevista Pro Capite Anno 2019</b>	€	931,53
<b>Spesa Corrente Pro Capite Anno 2018</b>	€	802,19
<b>Spesa Corrente Pro Capite Anno 2017</b>	€	770,22

# IL BILANCIO INVESTIMENTI 2019

## Le entrate

Per poter realizzare opere pubbliche  
il Comune utilizzerà:



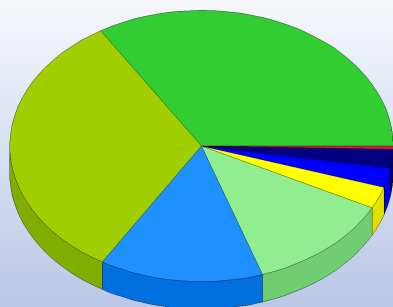
Spesa Pro Capite Investimenti Anno 2019	€	479,49
Spesa Pro Capite Investimenti Anno 2018	€	196,38
Spesa Pro Capite Investimenti Anno 2017	€	134,36

# IL BILANCIO INVESTIMENTI 2019

## Le spese

### In quale settore saranno realizzati gli investimenti?

<b>Amministrazione generale</b> - Organi istituzionali, Ufficio tecnico, Servizio anagrafe e Stato civile.	€	3.348.940,00
<b>Giustizia</b> - Uffici giudiziari.	€	0,00
<b>Ordine pubblico e Sicurezza</b> - Polizia Locale ed Amministrativa.	€	95.500,00
<b>Istruzione</b> - Scuola materna, Scuola elementare, Istruzione secondaria ed Assistenza scolastica.	€	8.210.866,90
<b>Cultura</b> - Biblioteche, Teatri ed Attività culturali.	€	545.238,60
<b>Sport e Tempo Libero</b> - Stadio comunale e Manifestazioni sportive e ricreative.	€	2.988.500,00
<b>Turismo</b> - Servizi turistici e Manifestazioni turistiche.	€	0,00
<b>Viabilità e Trasporti</b>	€	7.901.304,26
<b>Ambiente e Territorio</b> - Urbanistica, E.R.P., Protezione civile, Acquedotto, Fognature e depurazione, Parchi e giardini.	€	553.713,50
<b>Settore Sociale</b> - Asili nido, Strutture residenziali per anziani, Assistenza e beneficenza.	€	636.266,25
<b>Sviluppo Economico</b> - Mercati, Mattatoio e Servizi relativi al commercio.	€	0,00
<b>Servizi Produttivi</b> - Distribuzione gas ed Altri.	€	0,00
<b>Accantonamenti prudentiali</b>	€	0,00
<b>Totale</b>	€	24.280.329,51



Istruzione	33,82 %
Viabilità	32,54 %
Amministrazione	13,79 %
Sport	12,31 %
Sociale	2,62 %
Ambiente	2,28 %
Cultura	2,25 %
Sicurezza	0,39 %
Accantonamenti	0,00 %
Servizi	0,00 %
Sviluppo	0,00 %
Giustizia	0,00 %
Turismo	0,00 %





Comune di  
Scandicci

Il Bilancio di Previsione per il Cittadino 2019